



**COMISIÓN DE SEGUIMIENTO A GRADUADOS**

**FACULTAD DE INGENIERÍA DE SISTEMAS  
COMPUTACIONALES**

**PLAN DE MEJORAS**

**2012**

ING. JOHANNA NAVARRO ESPINOSA

**COORDINADORA**

Señor

**Ing. José Medina Moreira**

**Decano de la Facultad de Ingeniería en Sistemas y Telecomunicaciones**

**Universidad Tecnológica ECOTEC**

Presente.

Señor Decano:

La Universidad Tecnológica Ecotec, consciente de que debe existir una relación de doble vía entre la institución y el egresado; La institución, para hacer llegar los avances realizados a su interior y los progresos en materia del conocimiento y del egresado por cuanto su experiencia profesional y social le permita a la institución obtener información para generar procesos de autoevaluación continua con la finalidad de mejorar la calidad.

Estableció un sistema de monitoreo de seguimiento a graduados, que permitió conocer su trayectoria profesional, social y académica, permanencia laboral, sector productivo en el que se desempeña y sus preferencias en formación profesional.

El sistema de monitoreo para el seguimiento a graduados, es una herramienta online, que se encuentra incorporado en la página web de la universidad Ecotec ([www.universidadecotec.edu.ec](http://www.universidadecotec.edu.ec)). El link se encuentra en la página principal, y dispone de un link que direcciona a una página específica de información importante para los graduados como es: Noticias y eventos, Un banco de ofertas laborales, todas las promociones de los graduados y la encuesta.

Ingresando el número de cedula, el graduado accede a la encuesta que se encuentra dividida en 5 pilares fundamentales, que permiten conocer la percepción del graduado hacia la universidad, las habilidades y competencias generales adquiridas en su carrera e implementadas en su profesión, así como las dificultades presentadas en el entorno laboral.

- ✓ Datos personales
- ✓ Datos Laborales
- ✓ Relación Universidad- Graduado
- ✓ Relación Empleo- Graduado- Universidad
- ✓ Preferencias

El seguimiento a graduados se realiza por facultad. A continuación se muestra la herramienta electrónica, que se encuentra ubicada en la página web de la Universidad Ecotec.



INGENIERIA EN SISTEMAS  
COMPUTACIONALES Y  
TELECOMUNICACIONES  
INGENIERÍA EN SISTEMAS  
Enfasis: ADMINISTRACIÓN DE  
REDES

Datos Personales

Codigo	2007291259
Nombre	JOHANNA ANDREA
Apellido	NAVARRO ESPINOSA
Estado Civil	CASADO
E-mail	johanna_espi@hotmail.com
Celular	080078016
Ciudad	GUAYAQUIL
Dirección	Villa Club Urbanizacion Hermes Mz 7 Villa 9

Datos del Trabajo

Trabajas Actualmente	SI
Nombre Empresa/Institución	UNiversidad Ecotec
Tipo de Institución	PRIVADA
Actividad Empresarial de la Empresa	EDUCACION
Cargo	Docente
Jefe Inmediato	Ing. Tanya Recalde
Teléfono de Jefe Inmediato	043703700
E-mail de Jefe Inmediato	trrecalde@universidadecotec.edu.ec
Rango de Sueldo	501 - 1000

RELACIÓN UNIVERSIDAD - GRADUADO

Cómo calificaría la formación profesional que recibió en la Universidad Ecotec	EXCELENTE
Actualmente se encuentra trabajando en su Especialidad?	SI
En qué área ha sentido mayores dificultades en el desempeño de su trabajo, en general, en todos los trabajos que se ha desempeñado?	COMUNICACION ORAL

RELACIÓN EMPLEO - GRADUADO - UNIVERSIDAD

Conoce su perfil profesional como graduado de la Universidad Ecotec	SI
Como Graduado de la Universidad Ecotec en cuanto a su desenvolvimiento laboral como se calificaría	EXCELENTE
Como Graduado de la Universidad Ecotec Califique sus habilidades en su desenvolvimiento Laboral	
Comunicación Oral y/o Escrita	MUY BUENA
Capacidad Análítica y Lógica	MUY BUENA
Capacidad para aplicar conocimientos generales	EXCELENTE
Capacidad para identificar y solucionar problemas de su area	EXCELENTE
Valores Éticos	EXCELENTE

Actitud Emprendedora	EXCELENTE
En general con su desempeño como graduado de la Universidad Ecotec usted se encuentra	MUY SATISFECHO
<b>PREFERENCIAS</b>	
Tiene usted interes en formación profesional complementaria	POST GRADO - MAESTRIA
Preferencias Estudio de Postgrado (especialización)	
Preferencias Estudio de Postgrado (Maestría)	Maestría aplicadas al area Educativa
	<input type="button" value="actualizar"/>

**Fuente: Pagina Web Universidad Ecotec**

A continuación se expresa el análisis de los resultados obtenidos por indicador y las acciones de mejoras propuestas para ser ejecutadas a nivel de facultad y de carrera. Se presentan los anexos de las tablas y gráficos de los resultados, con hipervínculos en el cuadro, para facilitar la consulta.

## PLAN DE MEJORAS DE LA FACULTAD DE INGENIERIA EN SISTEMAS Y TELECOMUNICACIONES

Preguntas de la encuesta	Resultados	Acciones de mejoras
¿Cómo calificaría la formación profesional que recibió en la universidad Ecotec?	La percepción que los estudiantes poseen acerca de la gestión de la universidad nos califica en un 53% como Excelente y un 36% Muy buena. <a href="#">(Ver anexo 1.)</a>	<ul style="list-style-type: none"> <li>✓ Continuar la revisión de los syllabus de cada materia, para actualizar la bibliografía, los métodos activos de vinculación de la teoría con la práctica.</li> </ul>
¿Conoce su perfil profesión como graduado de la Universidad Ecotec?	Los estudiantes de la facultad de sistemas, manifiestan conocer su perfil profesional en un 98%. <a href="#">(Ver anexo 1.)</a>	<ul style="list-style-type: none"> <li>✓ Publicitar por diferentes medios de comunicación: Pagina web, ventanas emergentes, el perfil profesional del estudiante.</li> <li>✓ Incluir dentro de la metodología de clase, actividades vinculadas al perfil profesional del estudiante, para que así pueda identificarlo correctamente.</li> </ul>
¿En qué área ha sentido mayores dificultades en el desempeño de su trabajo, en general, en todos los trabajos que ha desempeñado?	La información obtenida como resultado de la encuesta, nos indica que : <b>43%</b> de los estudiantes presentan dificultades al Trabajaren Equipo; <b>26%</b> de los estudiantes tuvo dificultad en Gestión ; y <b>18%</b> presento dificultades en Comunicación Escrita. <a href="#">(Ver anexo 1.)</a>	<ul style="list-style-type: none"> <li>✓ Seminario de Comunicación y lenguaje extracurriculares para consolidar estas competencias generales.</li> <li>✓ En la metodología de las materias enfatizar en actividades que permitan fortalecer el Trabajo en Equipo, de igual manera enfatizar en actividades que permitan fortalecer la comunicación escrita en los estudiantes.</li> <li>✓ Capacitación de los profesores en didáctica de la enseñanza de redacción y comunicación escrita.</li> </ul>
¿Cómo graduado de la universidad en su desempeño profesional como se calificaría?	De acuerdo a los resultados obtenidos, los estudiantes califican su desempeño laboral como Excelente en un 77% y Muy bueno en un 21%. <a href="#">(Ver anexo 1.)</a>	<ul style="list-style-type: none"> <li>✓ Para lograr incrementar el desempeño de los estudiantes en su desempeño profesional, fortaleciendo la metodología de estudios de casos enfocados a su profesión, y la utilización de herramienta de simulación que permitan a los estudiantes enfrentarse a posibles problemas y buscar las soluciones oportunas.</li> </ul>
Tiene Ud. interés en formación profesional complementaria?	Los estudiantes manifiestan tener preferencia en realizar una maestría en una 71%, En POST-Doctorado 18% y cursos de especialización 7%. <a href="#">(Ver anexo 1.)</a>	<ul style="list-style-type: none"> <li>✓ Proporcionar los resultados obtenidos en cuanto a preferencias de los estudiantes, al departamento de Educación Continua para diversificar las ofertas de los programas.</li> </ul>

# CARRERA ADMINISTRACION DE REDES DE LA FACULTAD DE INGENIERIA EN SISTEMAS Y TELECOMUNICACIONES

Preguntas de la encuesta	Resultados	Acciones de mejoras
¿Cómo calificaría la formación profesional que recibió en la universidad Ecotec?	La percepción que los estudiantes de la carrera de Administración de redes poseen acerca de la gestión de la universidad nos califica en un 55% como Excelente y un 31% Muy buena. <a href="#">(Ver Anexo 2)</a>	<ul style="list-style-type: none"> <li>✓ Continuar la revisión de los syllabus de cada materia, para actualizar la bibliografía, los métodos activos de vinculación de la teoría con la práctica.</li> </ul>
¿Conoce su perfil profesión como graduado de la Universidad Ecotec?	Los estudiantes de la carrera de Administración de redes, manifiestan conocer su perfil profesional en un 86 %. <a href="#">(Ver Anexo 2)</a>	<ul style="list-style-type: none"> <li>✓ Publicitar por diferentes medios de comunicación: Pagina web, ventanas emergentes, el perfil profesional del estudiante.</li> <li>✓ Incluir dentro de la metodología de clase, actividades vinculadas al perfil profesional del estudiante, para que así pueda identificarlo correctamente.</li> </ul>
¿En qué área ha sentido mayores dificultades en el desempeño de su trabajo, en general, en todos los trabajos que ha desempeñado?	La información obtenida como resultado de la encuesta, nos indica que : 39%de los estudiantes presentan dificultades al Trabajaren Equipo. 10%de los estudiantes tuvo dificultad la comunicación Escrita; y 30% presento dificultades en Investigación. <a href="#">(Ver Anexo 2)</a>	<ul style="list-style-type: none"> <li>✓ Seminario de Comunicación y lenguaje extracurriculares para consolidar estas competencias generales.</li> <li>✓ En la metodología de las materias enfatizar en actividades que permitan fortalecer el Trabajo en Equipo, de igual manera enfatizar en actividades que permitan fortalecer la comunicación escrita en los estudiantes.</li> <li>✓ Capacitación de los profesores en didáctica de la enseñanza de redacción y comunicación escrita.</li> </ul>
¿Cómo graduado de la universidad en su desempeño profesional como se calificaría?	De acuerdo a los resultados obtenidos, los estudiantes califican su desempeño laboral como Muy satisfecho en un 62% y Satisfecho en un 21%. <a href="#">(Ver Anexo 2)</a>	<ul style="list-style-type: none"> <li>✓ Para incrementar el porcentaje de calificación Excelente, a los estudiantes actuales se fortalecería el estudio de casos con empresas del sector privado y público, que les facilite la inserción y eficaz desempeño en el ámbito profesional.</li> </ul>
Tiene Ud. interés en formación profesional complementaria?	Los estudiantes manifiestan tener preferencia en realizar una maestría en una 59%, En post Doctorado 24% y cursos de especialización 10%. <a href="#">(Ver Anexo 2)</a>	<ul style="list-style-type: none"> <li>✓ Proporcionar los resultados obtenidos en cuanto a preferencias de los estudiantes, al departamento de Educación Continua para ampliar las ofertas en las áreas: Informática aplicada, Seguridad Informática y talleres cisco etc.</li> </ul>

# CARRERA SISTEMAS DE LA FACULTAD DE INGENIERIA EN SISTEMAS Y TELECOMUNICACIONES

Preguntas de la encuesta	Resultados	Acciones de mejoras
¿Cómo calificaría la formación profesional que recibió en la universidad Ecotec?	La percepción que los estudiantes de la carrera de Sistemas poseen acerca de la gestión de la universidad nos califica 45% Excelente y 40 % Muy buena. <a href="#">(Ver Anexo 3)</a>	✓ Continuar la revisión de los syllabus de cada materia, para actualizar la bibliografía, los métodos activos de vinculación de la teoría con la práctica.
Conoce su perfil profesión como graduado de la Universidad Ecotec?	Los estudiantes manifiestan conocer su perfil profesional en un 80 %. <a href="#">(Ver Anexo 3)</a>	<ul style="list-style-type: none"> <li>✓ Publicitar por diferentes medios de comunicación: Pagina web, ventanas emergentes, el perfil profesional del estudiante.</li> <li>✓ Incluir dentro de la metodología de clase, actividades vinculadas al perfil profesional del estudiante, para que así pueda identificarlo correctamente.</li> </ul>
¿En qué área ha sentido mayores dificultades en el desempeño de su trabajo, en general, en todos los trabajos que ha desempeñado?	La información obtenida como resultado de la encuesta, nos indica que : 50%de los estudiantes presentan dificultades al Trabajaren Equipo. 23%de los estudiantes tuvo dificultad la comunicación Escrita; y 15% presento dificultades en Informática. <a href="#">(Ver Anexo 2)</a>	<ul style="list-style-type: none"> <li>✓ Seminario de Comunicación y lenguaje extracurriculares para consolidar estas competencias generales.</li> <li>✓ En la metodología de las materias enfatizar en actividades que permitan fortalecer el Trabajo en Equipo, de igual manera enfatizar en actividades que permitan fortalecer la comunicación escrita en los estudiantes.</li> <li>✓ Capacitación de los profesores en herramientas Web 2.0, e aplicaciones informáticas para gestión de Información.</li> </ul>
¿Cómo graduado de la universidad en su desempeño profesional como se calificaría?	De acuerdo a los resultados obtenidos, los estudiantes califican su desempeño laboral como Muy satisfecho en un 63% y satisfecho en un 23%. <a href="#">(Ver Anexo 2)</a>	✓ Para incrementar el porcentaje de calificación Excelente, a los estudiantes actuales se fortalecería el estudio de casos con empresas del sector privado y público, que les facilite la inserción y eficaz desempeño en el ámbito profesional.
Tiene Ud. interés en formación profesional complementaria?	Los estudiantes manifiestan tener preferencia en realizar una maestría en una 70%, En Doctorado 15% y cursos de especialización 10%. <a href="#">(Ver Anexo 3)</a>	✓ Proporcionar los resultados obtenidos en cuanto a preferencias de los estudiantes, al departamento de Educación Continua para ampliar las ofertas en las áreas: Evaluación de sistemas, auditorias en sistemas.

# CARRERA TECNOLOGIAS PARA INTERNET DE LA FACULTAD DE INGENIERIA EN SISTEMAS Y TELECOMUNICACIONES

Preguntas de la encuesta	Resultados	Acciones de mejoras
¿Cómo calificaría la formación profesional que recibió en la universidad Ecotec?	La percepción que los estudiantes de la carrera de Tecnologías para internet poseen acerca de la gestión de la universidad nos califica en un 100% como Muy buena. <a href="#">(Ver Anexo 4)</a>	✓ Continuar la revisión de los syllabus de cada materia, para actualizar la bibliografía, los métodos activos de vinculación de la teoría con la práctica.
¿Conoce su perfil profesión como graduado de la Universidad Ecotec?	Los estudiantes de la carrera de tecnologías para internet, manifiestan No conocer su perfil profesional en un 100 %. <a href="#">(Ver Anexo 4)</a>	<ul style="list-style-type: none"> <li>✓ Publicitar por diferentes medios de comunicación: Pagina web, ventanas emergentes, el perfil profesional del estudiante.</li> <li>✓ Incluir dentro de la metodología de clase, actividades vinculadas al perfil profesional del estudiante, para que así pueda identificarlo correctamente.</li> </ul>
En qué área ha sentido mayores dificultades en el desempeño de su trabajo, en general, en todos los trabajos que ha desempeñado?	La información obtenida como resultado de la encuesta, nos indica que : 100 %de los estudiantes presentan dificultades en la comunicación escrita. <a href="#">(Ver Anexo 4)</a>	<ul style="list-style-type: none"> <li>✓ Seminario de Comunicación y lenguaje extracurriculares para consolidar estas competencias generales.</li> <li>✓ En la metodología de las materias enfatizar en actividades que permitan fortalecer el Trabajo en Equipo, de igual manera enfatizar en actividades que permitan fortalecer la comunicación escrita en los estudiantes.</li> <li>✓ Capacitación de los profesores en didáctica de la enseñanza de redacción y comunicación escrita.</li> </ul>
¿Cómo graduado de la universidad en su desempeño profesional como se calificaría?	De acuerdo a los resultados obtenidos, los estudiantes califican su desempeño laboral como satisfecho en un 100%. <a href="#">(Ver Anexo 4)</a>	✓ Para incrementar el porcentaje de calificación Excelente, a los estudiantes actuales se fortalecería el estudio de casos con empresas del sector privado y público, que les facilite la inserción y eficaz desempeño en el ámbito profesional.
Tiene Ud. interés en formación profesional complementaria?	Los estudiantes manifiestan tener preferencia en realizar una maestría en una 100%. <a href="#">(Ver Anexo 4)</a>	✓ Proporcionar los resultados obtenidos en cuanto a preferencias de los estudiantes, al departamento de Educación Continua para ampliar las ofertas en las áreas: Nuevas tecnologías, herramientas en la nube.

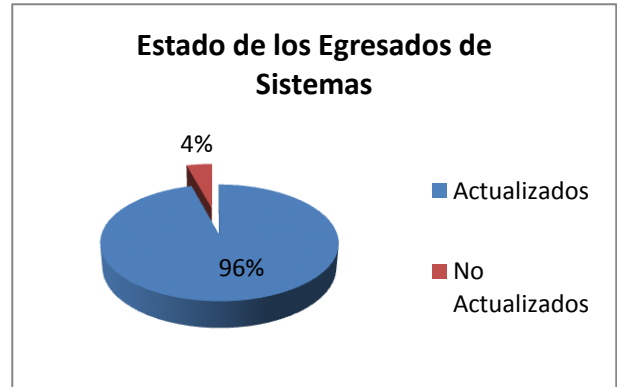


# **ANEXO 1.**

## **RESULTADOS POR FACULTAD ING. EN SISTEMAS**

**Cuadro 1.1**  
**Universidad ECOTEC – 2012**  
**Tabla y Gráfica: "Estados de los Egresados de Sistemas"**  
**Fuente: Sistema ECOTEC**

<b>Estado de los Egresados de Sistemas</b>		
Actualizados	68	96%
No Actualizados	3	4%
<b>TOTAL</b>	<b>71</b>	<b>100%</b>

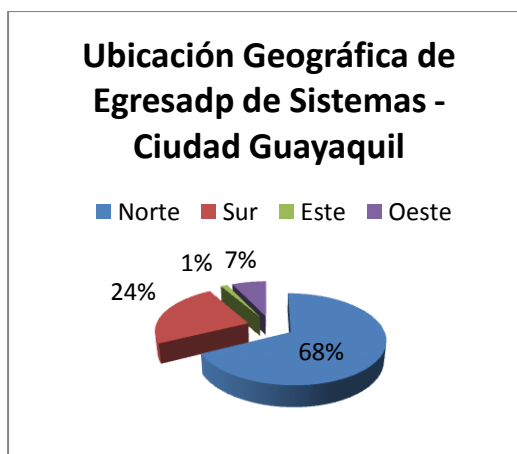


### **La Proposición relacionada con el "Estado de los Egresados de Sistemas"**

El Estado de los Egresados realizado durante el proceso de actualización de datos a través del portal web del ECOTEC es del 96%.

**Cuadro 1.2**  
**Universidad ECOTEC – 2012**  
**Tabla y Gráfica: "Ubicación Geográfica de Egresados de Sistemas - Ciudad Guayaquil"**  
**Fuente: Sistema ECOTEC**

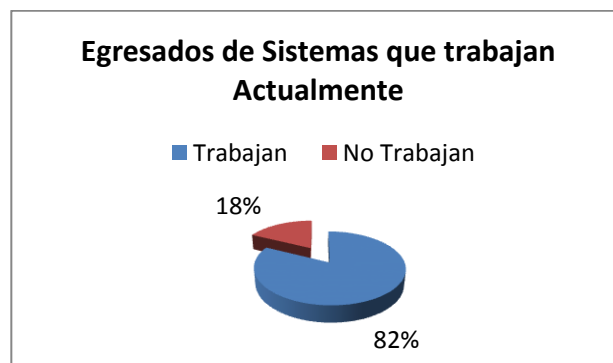
<b>Ubicación Geográfica de Egresados de Sistemas - Ciudad Guayaquil</b>		
Norte	48	68%
Sur	17	24%
Este	1	1%
Oeste	5	7%
<b>TOTAL</b>	<b>71</b>	<b>100%</b>



La Proposición relacionada con la "Ubicación Geográfica de Egresados de Sistemas – Ciudad Guayaquil" define los porcentajes de Ubicación de los egresados en base a su domicilio; donde un mayor porcentaje de egresados se encuentra en el Norte de la ciudad ( 68 % ).

<b>Egresados de Sistemas que Trabajan Actualmente</b>		
Trabajan	56	82%
No Trabajan	12	18%
<b>TOTAL</b>	68	100%

**Cuadro 1.3**  
**Universidad ECOTEC – 2012**  
**Tabla y Gráfica: "Egresados de Sistemas que trabajan Actualmente "**  
**Fuente: Sistema ECOTEC**



La Proposición relacionada con la "Egresados de Sistemas que trabajan Actualmente" nos establece que un 82% de los egresados están laborando actualmente.

**Cuadro 1.4**  
**Universidad ECOTEC – 2012**  
**Tabla y Gráfica: "Trabajo Relación con Profesión "**  
**Fuente: Sistema ECOTEC**

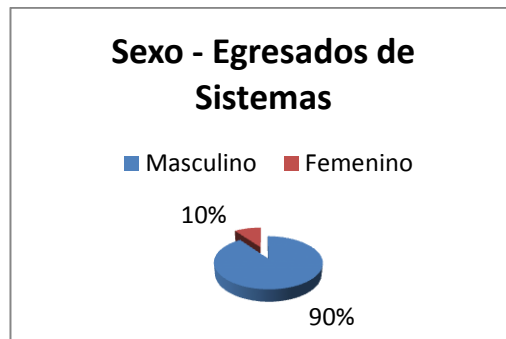
<b>Trabajo Relación Con Profesión</b>		
Si	33	59%
No	23	41%
<b>TOTAL</b>	<b>56</b>	<b>100%</b>



**La Proposición relacionada con la "Trabajo Relación con Profesión "** establece que un 59% del 100% que trabajan actualmente lo hacen en su profesión.

**Cuadro 1.5**  
**Universidad ECOTEC – 2012**  
**Tabla y Gráfica: "Sexo – Egresados de Sistemas "**  
**Fuente: Sistema ECOTEC**

<b>Sexo - Egresados de Sistemas</b>		
Masculino	64	90%
Femenino	7	10%
<b>TOTAL</b>	<b>71</b>	<b>100%</b>

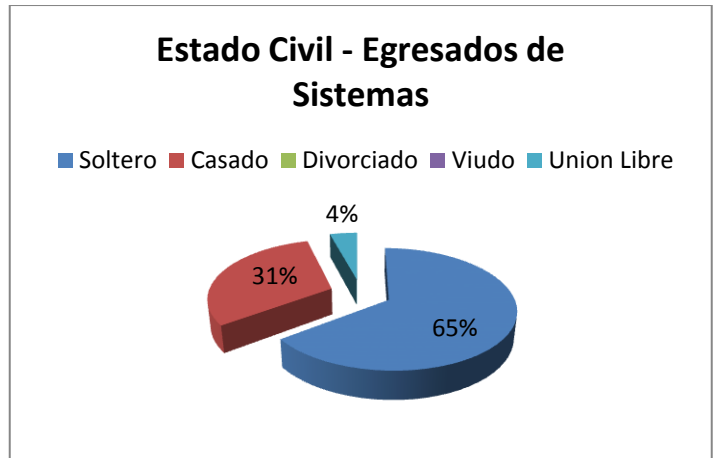


**La Proposición relacionada con la "Sexo - Egresados de Sistemas"** establece que el mayor porcentaje de egresados de la Facultad de Sistemas es del 90% en su género masculino.

**Cuadro 1.6**

**Universidad ECOTEC – 2012**  
**Tabla y Gráfica: "Estado Civil – Egresados de Sistemas "**  
**Fuente: Sistema ECOTEC**

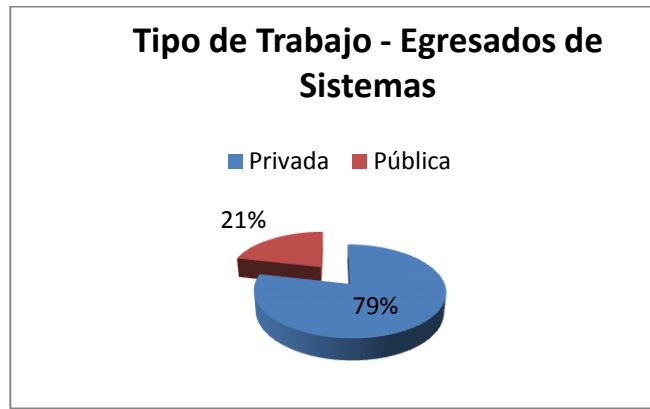
<b>Estado Civil - Egresados de Sistemas</b>		
Soltero	46	65%
Casado	22	31%
Divorciado		
Viudo		
Unión Libre	3	4%
<b>TOTAL</b>	<b>71</b>	<b>100%</b>



**La Proposición relacionada con la "Estado Civil – Egresados de Sistemas"** establece que el 65% de los egresados tienen estado civil SOLTERO.

**Cuadro 1.7**  
**Universidad ECOTEC – 2012**  
**Tabla y Gráfica: "Tipo de Trabajo – Egresados de Sistemas "**  
**Fuente: Sistema ECOTEC**

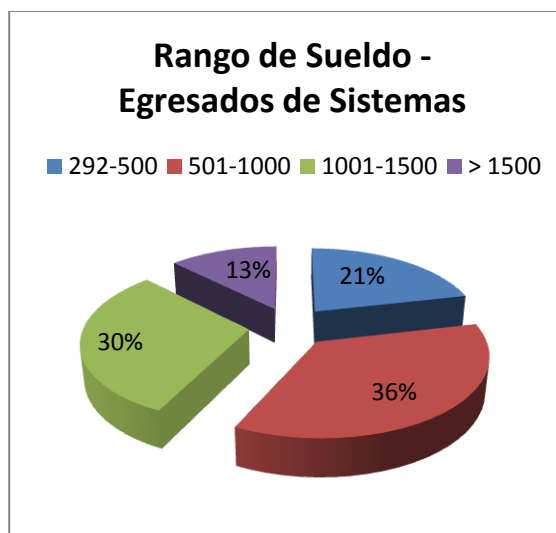
<b>Tipo de Trabajo - Egresados de Sistemas</b>		
Privada	44	79%
Pública	12	21%
<b>TOTAL</b>	56	100%



**La Proposición relacionada con la "Tipo de Trabajo – Egresados de Sistemas"** establece que el mayor porcentaje (79%) de los egresados trabaja en la empresa privada.

**Cuadro 1.8**  
**Universidad ECOTEC – 2012**  
**Tabla y Gráfica: "Rango de Sueldos – Egresados de Sistemas "**  
**Fuente: Sistema ECOTEC**

<b>Rango de Sueldo - Egresados de Sistemas</b>		
292-500	12	21%
501-1000	20	36%
1001-1500	17	30%
> 1500	7	13%
<b>TOTAL</b>	<b>56</b>	<b>100%</b>

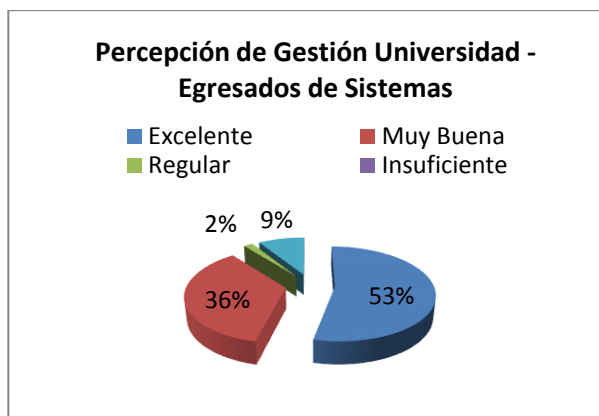


**La Proposición relacionada con la "Rango de Sueldo – Egresados de Sistemas "** establece que el 66% de egresados está en el rango salarial entre \$501 y \$ 1000.



**Cuadro 1.9**  
**Universidad ECOTEC – 2012**  
**Tabla y Gráfica: "Percepción – Egresados de Sistemas "**  
**Fuente: Sistema ECOTEC**

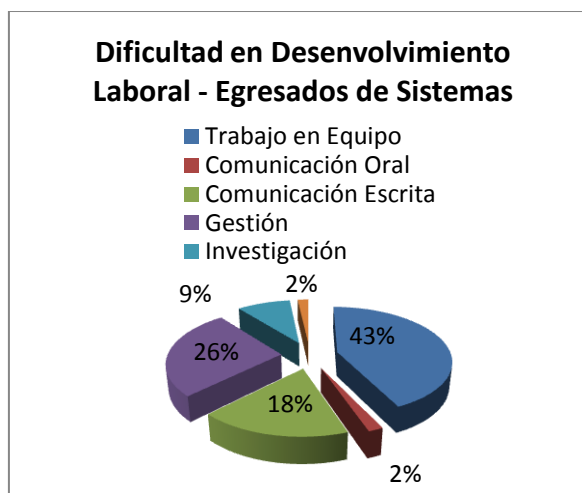
<b>Percepción de Gestión Universidad - Egresados de Sistemas</b>		
Excelente	30	53%
Muy Buena	20	36%
Regular	1	2%
Insuficiente		
Buena	5	9%
<b>TOTAL</b>	<b>56</b>	<b>100%</b>



**La Proposición relacionada con la "Percepción de Gestión de Universidad – Egresados de Sistemas "** nos define que los egresados en su mayoría 86% estima que la gestión de la Universidad es excelente y muy Buena.

**Cuadro 1.10**  
**Universidad ECOTEC – 2012**  
**Tabla y Gráfica: "Dificultad en Desarrollo Laboral – Egresados de Sistemas "**  
**Fuente: Sistema ECOTEC**

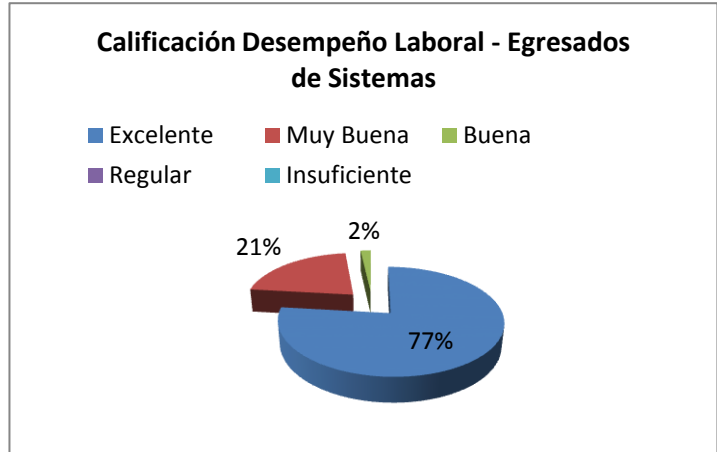
<b>Dificultad en Desarrollo Laboral - Egresados de Sistemas</b>		
Trabajo en Equipo	24	43%
Comunicación Oral	1	2%
Comunicación Escrita	10	18%
Gestión	15	26%
Investigación	5	9%
Informática	1	2%
<b>TOTAL</b>	<b>56</b>	<b>100%</b>



**La Proposición relacionada con la "Dificultad en Desarrollo Laboral – Egresados de Sistemas "** define que el trabajo en equipo (43%) es la mayor dificultad que se han encontrado en el ambiente laboral.

**Cuadro 1.11**  
**Universidad ECOTEC – 2012**  
**Tabla y Gráfica: "Calificación Desempeño Laboral – Egresados de Sistemas "**  
**Fuente: Sistema ECOTEC**

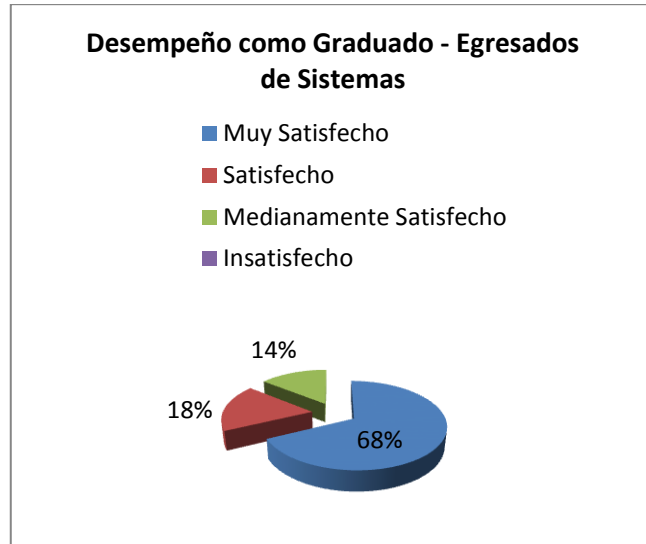
<b>Calificación Desempeño Laboral - Egresados de Sistemas</b>		
Excelente	43	77%
Muy Buena	12	21%
Buena	1	2%
Regular		
Insuficiente		
<b>TOTAL</b>	<b>56</b>	<b>100%</b>



**La Proposición relacionada con la "Calificación Desempeño Laboral – Egresados de Sistemas "** califica en su desempeño laboral como excelente y muy buena a un 98%.

**Cuadro 1.12**  
**Universidad ECOTEC – 2012**  
**Tabla y Gráfica: “Desempeño como Graduado – Egresados de Sistemas ”**  
**Fuente: Sistema ECOTEC**

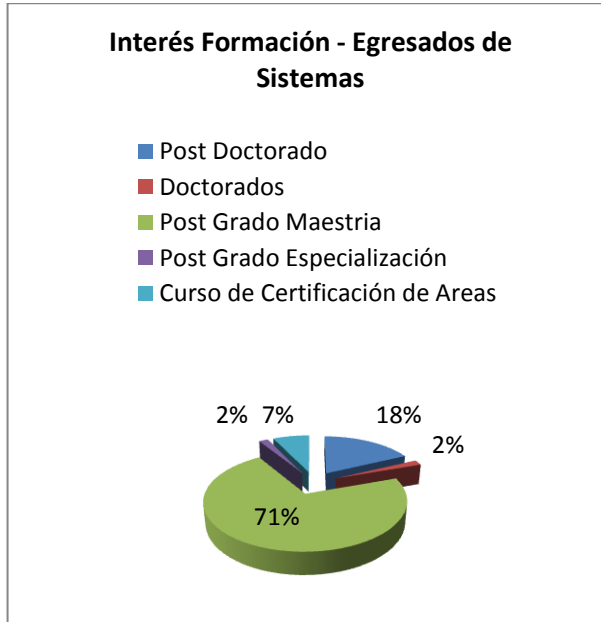
<b>Desempeño como Graduado - Egresados de Sistema</b>		
Muy Satisfecho	38	68%
Satisfecho	10	18%
Medianamente Satisfecho	8	14%
Insatisfecho		
<b>TOTAL</b>	<b>56</b>	<b>100%</b>



**La Proposición relacionada con la “Desempeño como Graduado – Egresados de Sistemas ”** confirma que el egresado en un 86% de su población se encuentra muy satisfecho y/o satisfecho con su desempeño como graduado de la Universidad ECOTEC.

**Cuadro 1.13**  
**Universidad ECOTEC – 2012**  
**Tabla y Gráfica: "Interés Formación – Egresados de Sistemas "**  
**Fuente: Sistema ECOTEC**

<b>Interés Formación - Egresados de Sistemas</b>		
Post Doctorado	10	18%
Doctorados	1	2%
Post Grado Maestria	40	71%
Post Grado Especialización	1	2%
Curso de Certificación de Areas	4	7%
<b>TOTAL</b>	<b>56</b>	<b>100%</b>



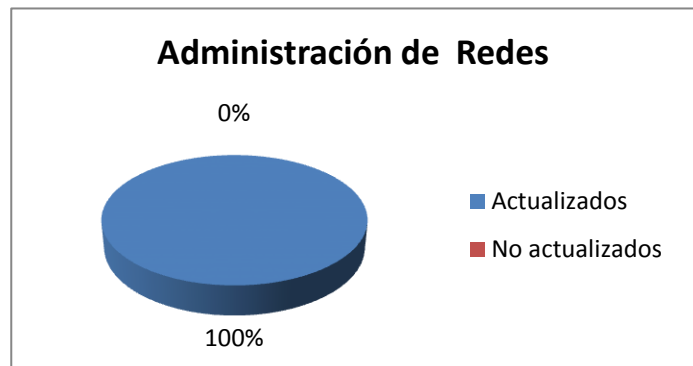
**La Proposición relacionada con la "Interés Formación – Egresados de Sistemas "** define en Post – Grado y Maestría en un 71% su mejor interés.

## ANEXO 2.

# Carrera Administración de Redes Facultad Ing. En Sistemas

Cuadro No.1  
Universidad ECOTEC – 2012  
Tabla y Gráfica: "Estados de los Egresados de Sistemas"  
Fuente: Sistema ECOTEC

<b>Administración de Redes</b>		
Actualizados	29	100%
No actualizados	0	0%
<b>TOTAL</b>	<b>29</b>	<b>100%</b>

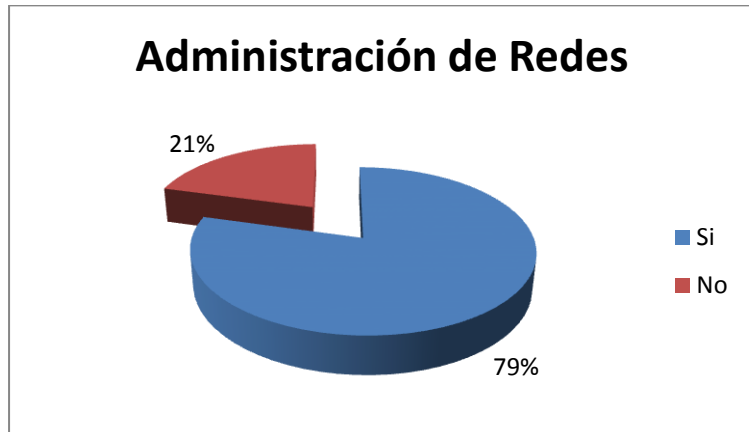


### La Proposición relacionada con el "Estado de los Egresados de Sistemas"

El Estado de los Egresados de la carrera de Administración de Redes, realizado durante el proceso de actualización de datos a través del portal web del ECOTEC es del 100%.

**Cuadro No. 2**  
**Universidad ECOTEC – 2012**  
**Tabla y Gráfica: "Graduados de Sistemas que trabajan Actualmente"**  
**Fuente: Sistema ECOTEC**

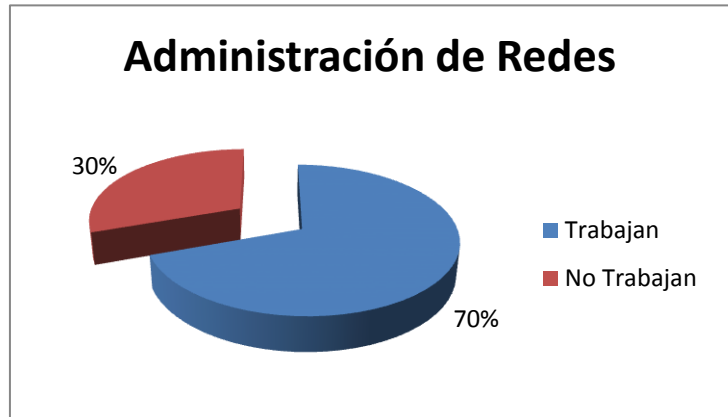
<b>Administración de Redes</b>		
Si	23	79%
No	6	21%
<b>TOTAL</b>	<b>29</b>	<b>100%</b>



**La Proposición relacionada con los "Graduados de Sistemas que trabajan Actualmente"** nos establece que un 79% de los Graduados están laborando actualmente.

**Cuadro No. 3**  
**Universidad ECOTEC – 2012**  
**Tabla y Gráfica: "Trabajo Relación con Profesión "**  
**Fuente: Sistema ECOTEC**

<b>Administración de Redes</b>		
Trabajan	16	70%
No Trabajan	7	30%
<b>TOTAL</b>	<b>23</b>	<b>100%</b>

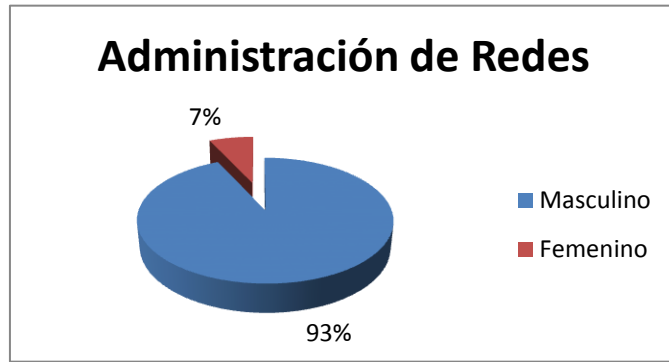


**La Proposición relacionada con el "Trabajo Relación con Profesión "** establece que un 70% del 100% que trabajan actualmente lo hacen en su profesión.



**Cuadro No. 4**  
**Universidad ECOTEC – 2012**  
**Tabla y Gráfica: " Sexo – Egresados de Sistemas "**  
**Fuente: Sistema ECOTEC**

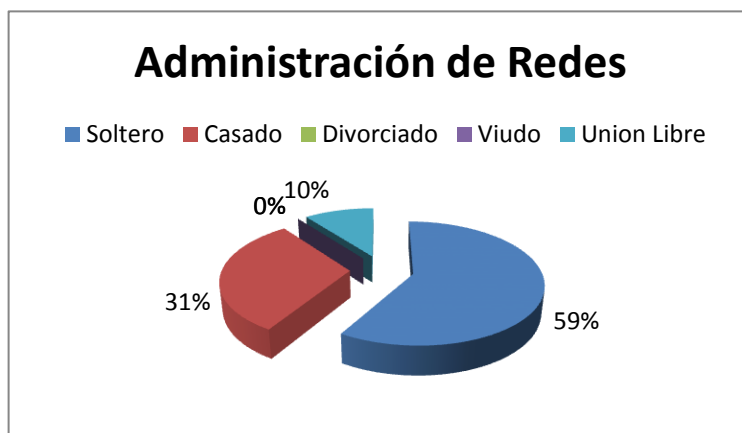
<b>Administración de Redes</b>		
Masculino	27	93%
Femenino	2	7%
<b>TOTAL</b>	<b>29</b>	<b>100%</b>



La **Proposición relacionada con la "Sexo - Egresados de Sistemas"** establece que el mayor porcentaje de egresados de la Facultad de Sistemas es del 93% en su género masculino.

**Cuadro No. 5**  
**Universidad ECOTEC – 2012**  
**Tabla y Gráfica: " Estado Civil – Egresados de Sistemas "**  
**Fuente: Sistema ECOTEC**

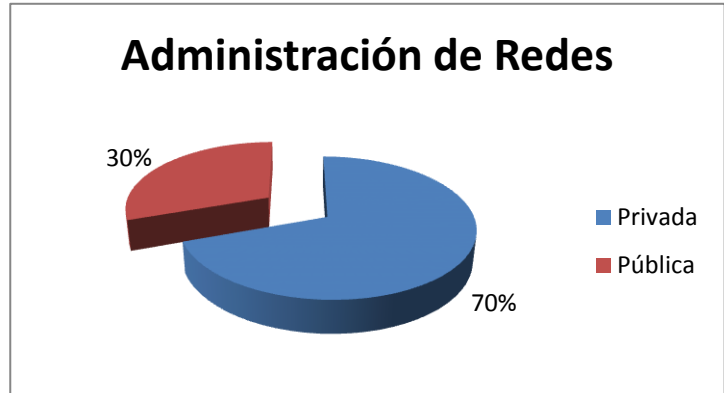
<b>Administración de Redes</b>		
Soltero	17	59%
Casado	9	31%
Divorciado	0	0%
Viudo	0	0%
Union Libre	3	10%
<b>TOTAL</b>	<b>29</b>	<b>100%</b>



**La Proposición relacionada con el "Estado Civil – Egresados de Sistemas"** establece que el 59% de los egresados tienen estado civil SOLTERO.

**Cuadro No. 6**  
**Universidad ECOTEC – 2012**  
**Tabla y Gráfica: “ Tipo de Trabajo – Egresados de Sistemas ”**  
**Fuente: Sistema ECOTEC**

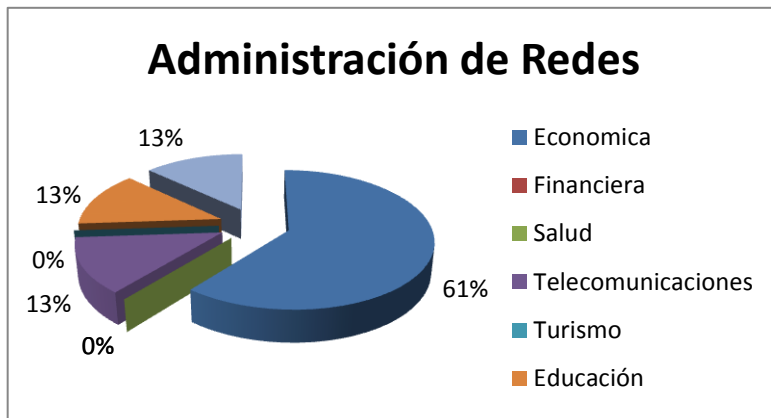
<b>Administración de Redes</b>		
Privada	16	70%
Pública	7	30%
<b>TOTAL</b>	<b>23</b>	<b>100%</b>



**La Proposición relacionada con el “Tipo de Trabajo – Egresados de Sistemas”** establece que el mayor porcentaje (70%) de los egresados trabaja en la empresa privada.

**Cuadro No. 7**  
**Universidad ECOTEC – 2012**  
**Tabla y Gráfica: “ Actividad Empresarial de la empresa donde trabaja - Egresados de Sistemas ”**  
**Fuente: Sistema ECOTEC**

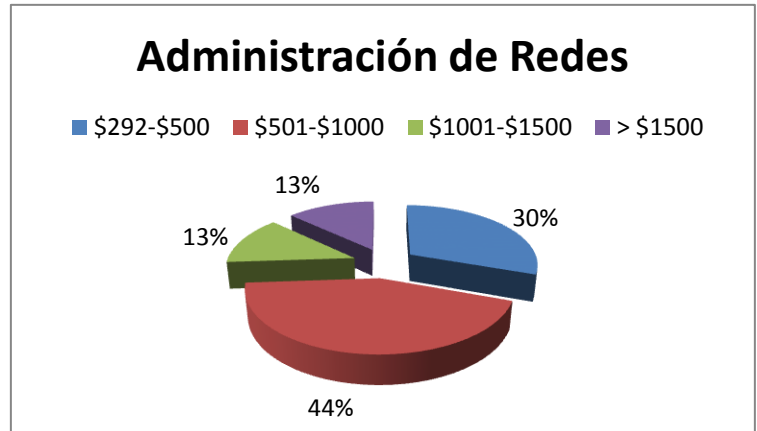
<b>Administración de Redes</b>		
Económica	14	61%
Financiera	0	0%
Salud	0	0%
Telecomunicaciones	3	13%
Turismo	0	0%
Educación	3	13%
Informática	3	13%
<b>TOTAL</b>	<b>23</b>	<b>100%</b>



La Proposición relacionada con la “ Actividad Empresarial de la empresa donde trabaja - Egresados de Sistemas ” establece que el mayor porcentaje (61%) de los egresados trabaja en empresas con actividad Económica.

**Cuadro No. 8**  
**Universidad ECOTEC – 2012**  
**Tabla y Gráfica: " Rango de Sueldos - Egresados de Sistemas "**  
**Fuente: Sistema ECOTEC**

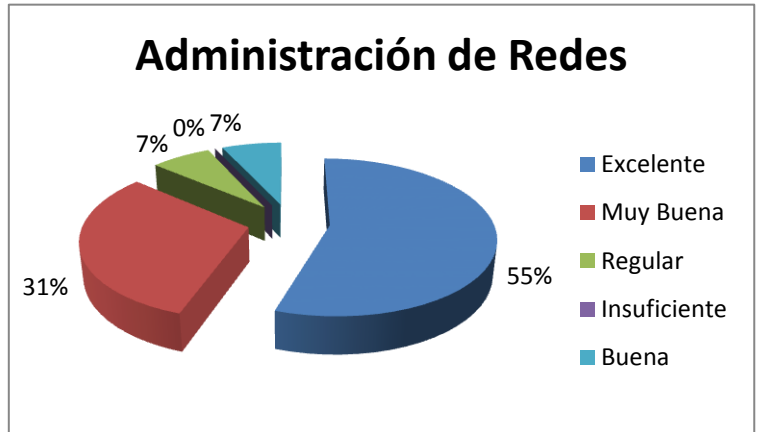
<b>Administración de Redes</b>		
\$292-\$500	7	30%
\$501-\$1000	10	43%
\$1001-\$1500	3	13%
> \$1500	3	13%
<b>TOTAL</b>	<b>23</b>	<b>100%</b>



**La Proposición relacionada con el "Rango de Sueldo – Egresados de Sistemas "** establece que el 43% de egresados está en el rango salarial entre \$501 y \$ 1000.

**Cuadro No. 9**  
**Universidad ECOTEC – 2012**  
**Tabla y Gráfica: “ Percepción – Egresados de Sistemas ”**  
**Fuente: Sistema ECOTEC**

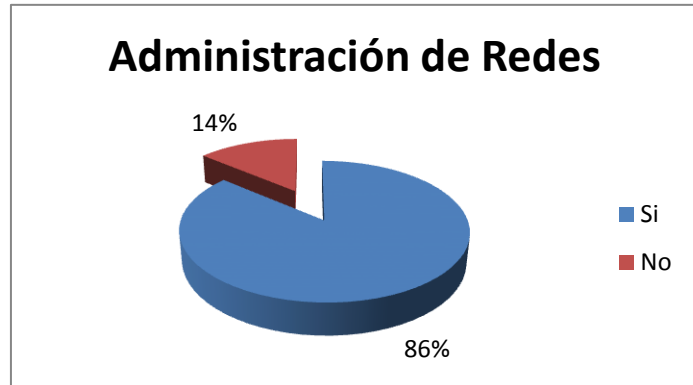
<b>Administración de Redes</b>		
Excelente	16	55%
Muy Buena	9	31%
Regular	2	7%
Insuficiente	0	0%
Buena	2	7%
<b>TOTAL</b>	<b>29</b>	<b>100%</b>



**La Proposición relacionada con la “Percepción de Gestión de Universidad – Egresados de Sistemas ”** nos define que los egresados en su mayoría 86% estima que la gestión de la Universidad es excelente y muy Buena.

**Cuadro No. 10**  
**Universidad ECOTEC – 2012**  
**Tabla y Gráfica: “ Conoce su perfil de egresado – Egresados de Sistemas ”**  
**Fuente: Sistema ECOTEC**

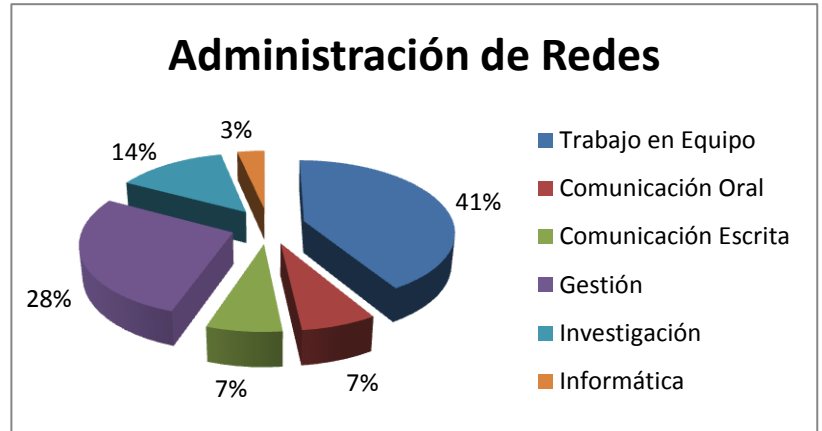
<b>Administración de Redes</b>		
Si	25	86%
No	4	14%
<b>TOTAL</b>	<b>29</b>	<b>100%</b>



**La Proposición relacionada con si “ Conoce su perfil de egresado – Egresados de Sistemas ”** nos define que los egresados en su mayoría 86% indica conocer el perfil de egresado de su carrera.

**Cuadro No. 11**  
**Universidad ECOTEC – 2012**  
**Tabla y Gráfica: " Dificultad en Desarrollo Laboral – Egresados de Sistemas "**  
**Fuente: Sistema ECOTEC**

<b>Administración de Redes</b>		
Trabajo en Equipo	12	41%
Comunicación Oral	2	7%
Comunicación Escrita	2	7%
Gestión	8	28%
Investigación	4	14%
Informática	1	3%
<b>TOTAL</b>	<b>29</b>	<b>100%</b>

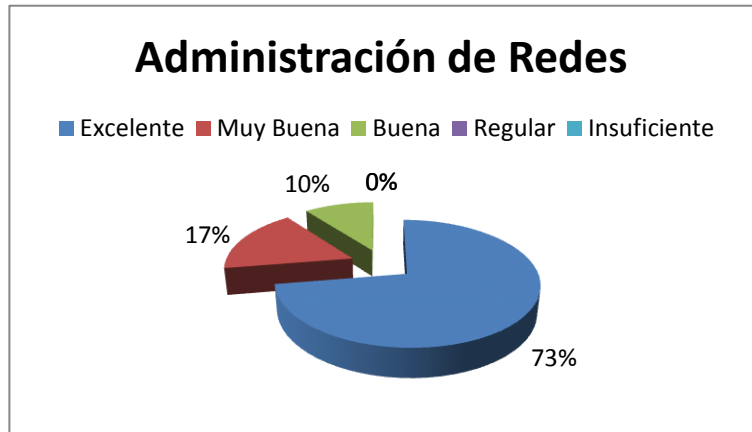


La Proposición relacionada con la "Dificultad en Desarrollo Laboral – Egresados de Sistemas " define que el trabajo en equipo (41%) es la mayor dificultad que se han encontrado en el ambiente laboral.



**Cuadro No. 12**  
**Universidad ECOTEC – 2012**  
**Tabla y Gráfica: "Calificación Desempeño Laboral – Egresados de Sistemas"**  
**Fuente: Sistema ECOTEC**

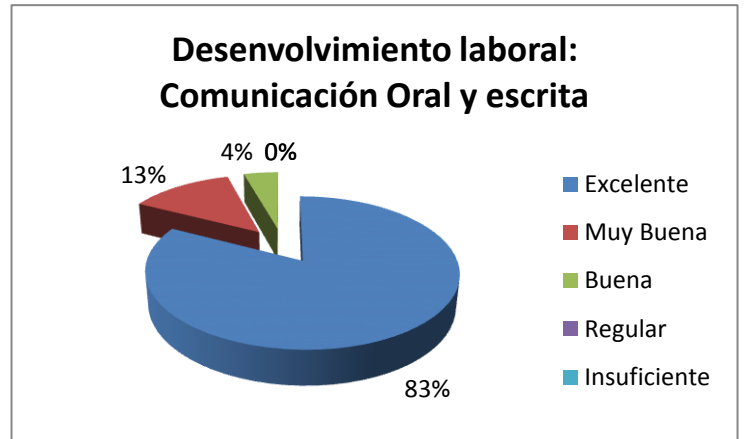
<b>Administración de Redes</b>		
Excelente	21	72%
Muy Buena	5	17%
Buena	3	10%
Regular	0	0%
Insuficiente	0	0%
<b>TOTAL</b>	<b>29</b>	<b>100%</b>



**La Proposición relacionada con la "Calificación Desempeño Laboral – Egresados de Sistemas" califica en su desempeño laboral como excelente y muy buena a un 89%.**

**Cuadro No. 13**  
**Universidad ECOTEC – 2012**  
**Tabla y Gráfica: " Calificación Habilidades Desarrollo Laboral: Comunicación Oral y**  
**escrita - Egresados de Sistemas "**  
**Fuente: Sistema ECOTEC**

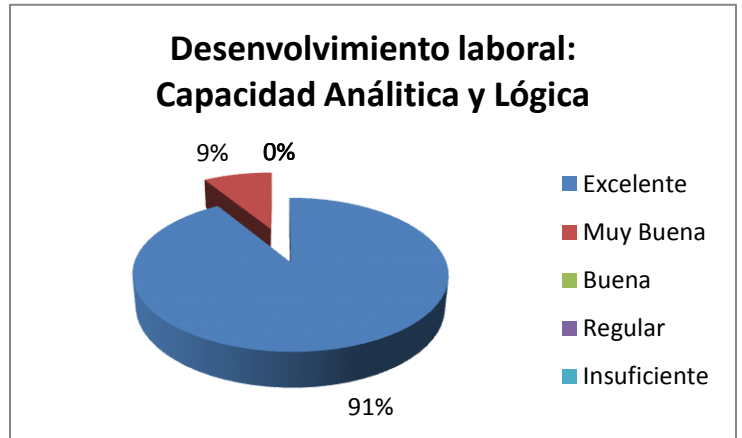
<b>Desarrollo laboral: Comunicación Oral y escrita</b>		
Excelente	19	83%
Muy Buena	3	13%
Buena	1	4%
Regular	0	0%
Insuficiente	0	0%
<b>TOTAL</b>	<b>23</b>	<b>100%</b>



La Proposición relacionada con la " Calificación Habilidades Desarrollo Laboral: Comunicación Oral y escrita - Egresados de Sistemas " califica en su desarrollo laboral como excelente y muy buena a un 96%.

**Cuadro No. 14**  
**Universidad ECOTEC – 2012**  
**Tabla y Gráfica: " Calificación Habilidades Desarrollo Laboral: Analítica y Lógica -**  
**Egresados de Sistemas "**  
**Fuente: Sistema ECOTEC**

<b>Desarrollo laboral: Capacidad Analítica y Lógica</b>		
Excelente	21	91%
Muy Buena	2	9%
Buena	0	0%
Regular	0	0%
Insuficiente	0	0%
<b>TOTAL</b>	<b>23</b>	<b>100%</b>



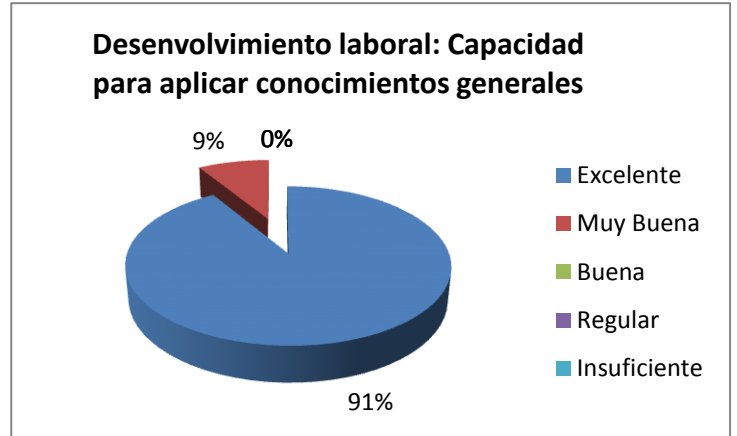
La Proposición relacionada con la " Calificación Habilidades Desarrollo Laboral: Analítica y lógica - Egresados de Sistemas " califica en su desarrollo laboral como excelente y muy buena a un 91%.

**Cuadro No. 15**  
**Universidad ECOTEC – 2012**

**Tabla y Gráfica: " Calificación Habilidades Desarrollo Laboral: Capacidad para aplicar conocimientos generales - Egresados de Sistemas "**

**Fuente: Sistema ECOTEC**

<b>Desarrollo laboral: Capacidad para aplicar conocimientos generales</b>		
Excelente	21	91%
Muy Buena	2	9%
Buena	0	0%
Regular	0	0%
Insuficiente	0	0%
<b>TOTAL</b>	<b>23</b>	<b>100%</b>



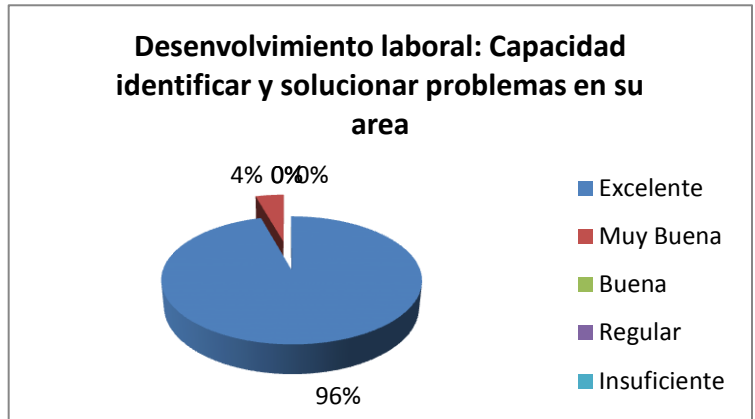
La Proposición relacionada con la " Calificación Habilidades Desarrollo Laboral: Capacidad para aplicar conocimientos generales - Egresados de Sistemas " califica en su desarrollo laboral como excelente en un 91%.

**Cuadro No. 16**  
**Universidad ECOTEC – 2012**

**Tabla y Gráfica: " Calificación Habilidades Desarrollo Laboral: Capacidad identificar y solucionar problemas en su área "**

Fuente: Sistema ECOTEC

<b>Desarrollo laboral: Capacidad identificar y solucionar problemas en su área</b>		
Excelente	22	96%
Muy Buena	1	4%
Buena	0	0%
Regular	0	0%
Insuficiente	0	0%
<b>TOTAL</b>	<b>23</b>	<b>100%</b>



La Proposición relacionada con la " Calificación Habilidades Desarrollo Laboral: Capacidad identificar y solucionar problemas en su área - Egresados de Sistemas " califica en su desarrollo laboral como excelente en un 96%.

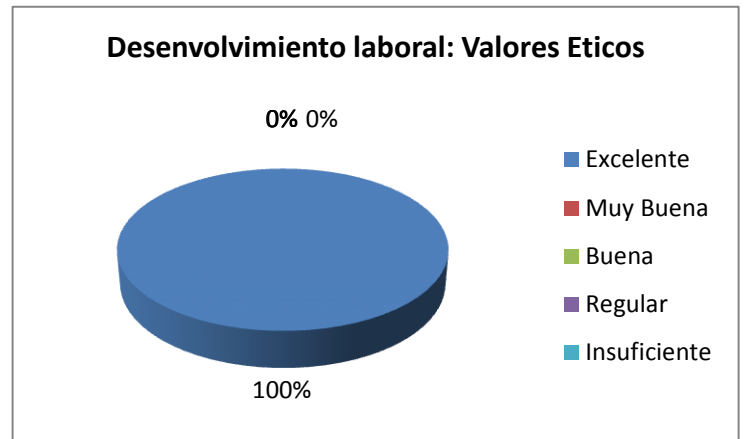
**Cuadro No. 17**

**Universidad ECOTEC – 2012**

**Tabla y Gráfica: " Calificación Habilidades Desarrollo Laboral: Valores Éticos- Egresados de sistemas"**

**Fuente: Sistema ECOTEC**

<b>Desarrollo laboral: Valores Éticos</b>		
Excelente	23	100%
Muy Buena	0	0%
Buena	0	0%
Regular	0	0%
Insuficiente	0	0%
<b>TOTAL</b>	<b>23</b>	<b>100%</b>

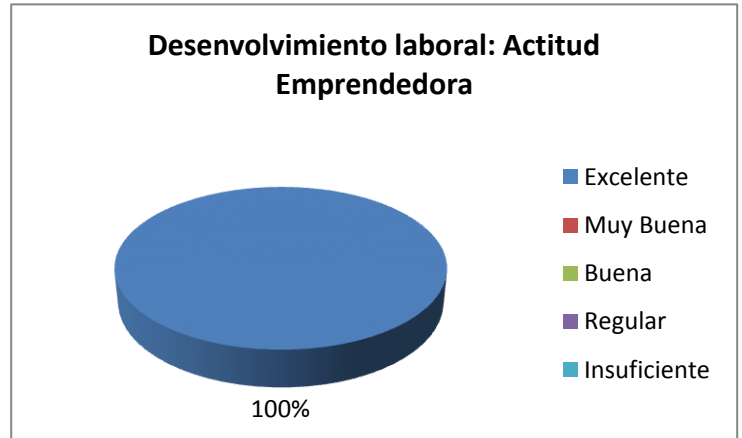


**La Proposición relacionada con la " Calificación Habilidades Desarrollo Laboral: Valores Éticos - Egresados de Sistemas " califica en su desarrollo laboral como excelente en un 100%.**

**Cuadro No. 18**  
**Universidad ECOTEC – 2012**

**Tabla y Gráfica: " Calificación Habilidades Desarrollo Laboral: Actitud Emprendedora-  
 Egresados de sistemas"**  
**Fuente: Sistema ECOTEC**

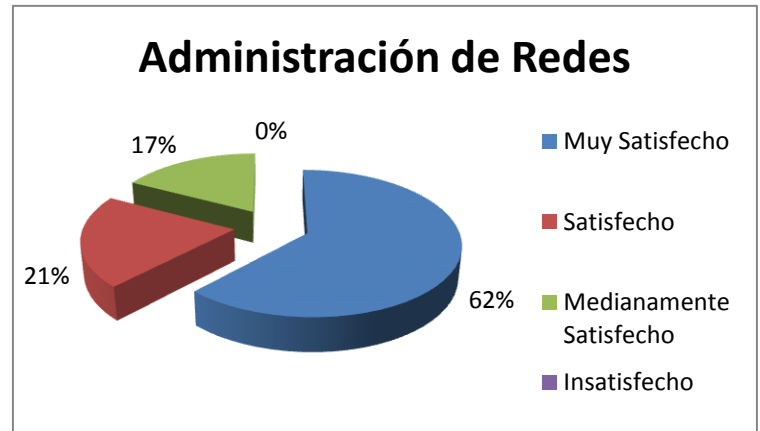
<b>Desarrollo laboral: Actitud Emprendedora</b>		
Excelente	23	100%
Muy Buena		0%
Buena		0%
Regular		0%
Insuficiente		0%
<b>TOTAL</b>	<b>23</b>	<b>100%</b>



**La Proposición relacionada con la " Calificación Habilidades Desarrollo Laboral: Actitud Emprendedora - Egresados de Sistemas " califica en su desarrollo laboral como excelente en un 100%.**

**Cuadro No. 19**  
**Universidad ECOTEC – 2012**  
**Tabla y Gráfica: " Desempeño como Graduado -Egresados de sistemas"**  
**Fuente: Sistema ECOTEC**

<b>Administración de Redes</b>		
Muy Satisfecho	18	62%
Satisfecho	6	21%
Medianamente Satisfecho	5	17%
Insatisfecho	0	0%
<b>TOTAL</b>	<b>29</b>	<b>100%</b>

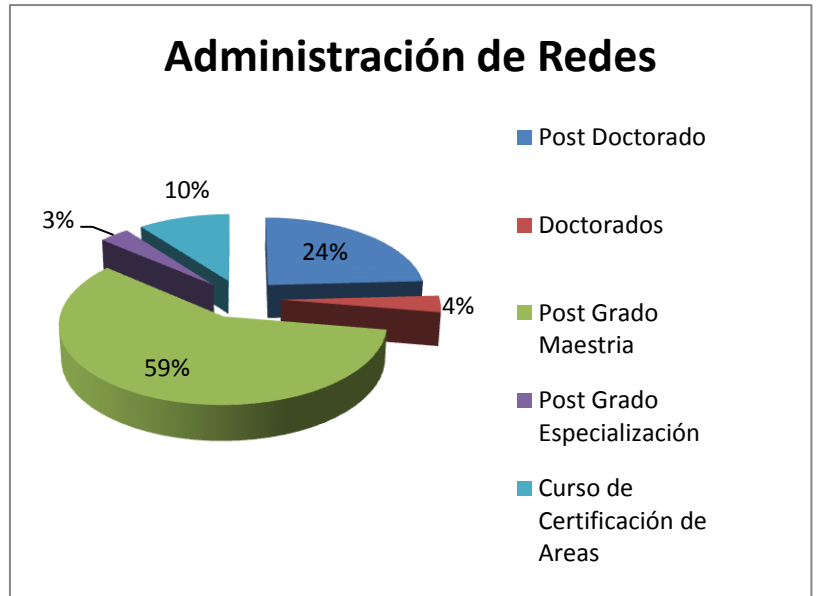


La Proposición relacionada con el " Desempeño como Graduado - Egresados de Sistemas " califica como Muy Satisfecho en un 62% su desempeño como graduado.



**Cuadro No. 20**  
**Universidad ECOTEC – 2012**  
**Tabla y Gráfica: " Interés Formación – Egresados de Sistemas "**  
**Fuente: Sistema ECOTEC**

<b>Administración de Redes</b>		
Post Doctorado	7	24%
Doctorados	1	3%
Post Grado Maestría	17	59%
Post Grado Especialización	1	3%
Curso de Certificación de Áreas	3	10%
<b>TOTAL</b>	<b>29</b>	<b>100%</b>



La Proposición relacionada con el " Interés Formación – Egresados de Sistemas " define en post-gradado y maestría en un 59% su mejor interés.

**ANEXO 3.**  
**Carrera Sistemas**  
**Facultad Ing. En Sistemas**

Cuadro No.1  
Universidad ECOTEC – 2012  
Tabla y Gráfica: "Estados de los Egresados de Sistemas"  
Fuente: Sistema ECOTEC

Sistemas		
Actualizados	40	100%
No actualizados	0	0%
<b>TOTAL</b>	<b>40</b>	<b>100%</b>

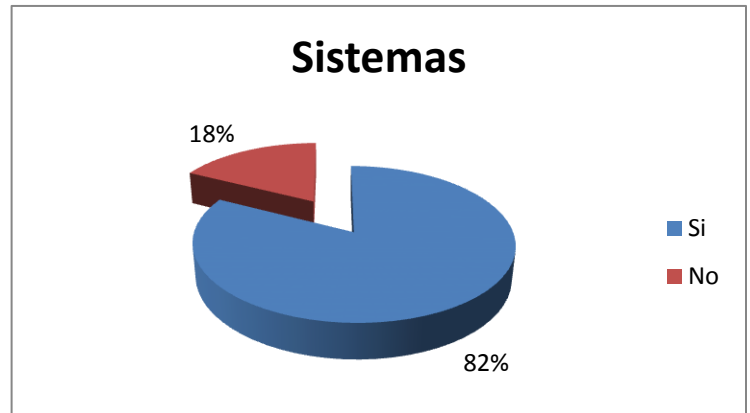


**La Proposición relacionada con el "Estado de los Egresados de Sistemas"**

El Estado de los Egresados de la carrera de Sistemas, realizado durante el proceso de actualización de datos a través del portal web del ECOTEC es del 100%.

**Cuadro No. 2**  
**Universidad ECOTEC – 2012**  
**Tabla y Gráfica: "Graduados de Sistemas que trabajan Actualmente "**  
**Fuente: Sistema ECOTEC**

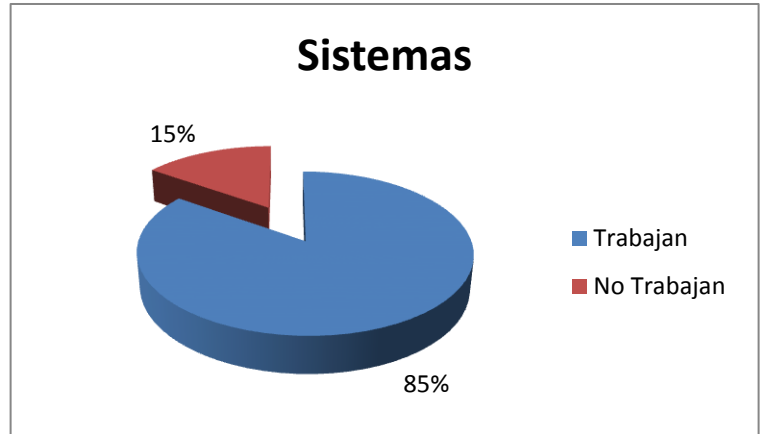
<b>Sistemas</b>		
Si	33	83%
No	7	18%
<b>TOTAL</b>	<b>40</b>	<b>100%</b>



**La Proposición relacionada con los "Graduados de Sistemas que trabajan Actualmente" nos establece que un 83% de los Graduados de la carrera de sistemas están laborando actualmente.**

**Cuadro No. 3**  
**Universidad ECOTEC – 2012**  
**Tabla y Gráfica: "Trabajo Relación con Profesión "**  
**Fuente: Sistema ECOTEC**

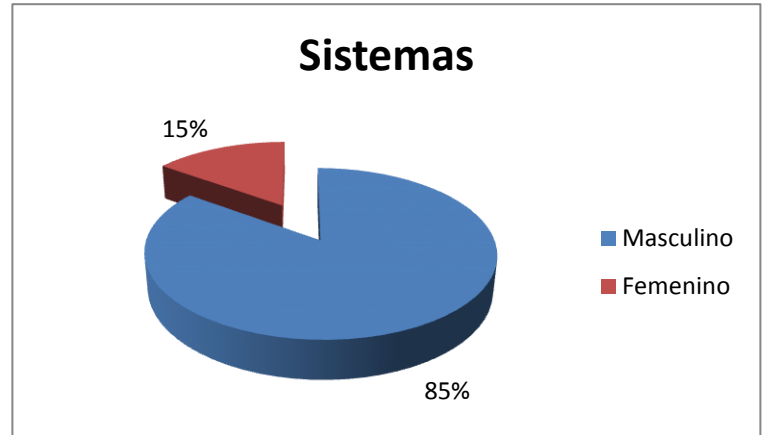
<b>Sistemas</b>		
Trabajan	28	85%
No Trabajan	5	15%
<b>TOTAL</b>	<b>33</b>	<b>100%</b>



**La Proposición relacionada con el "Trabajo Relación con Profesión "** establece que un 85% del 100% que trabajan actualmente lo hacen en su profesión.

**Cuadro No. 4**  
**Universidad ECOTEC – 2012**  
**Tabla y Gráfica: " Sexo – Egresados de Sistemas "**  
**Fuente: Sistema ECOTEC**

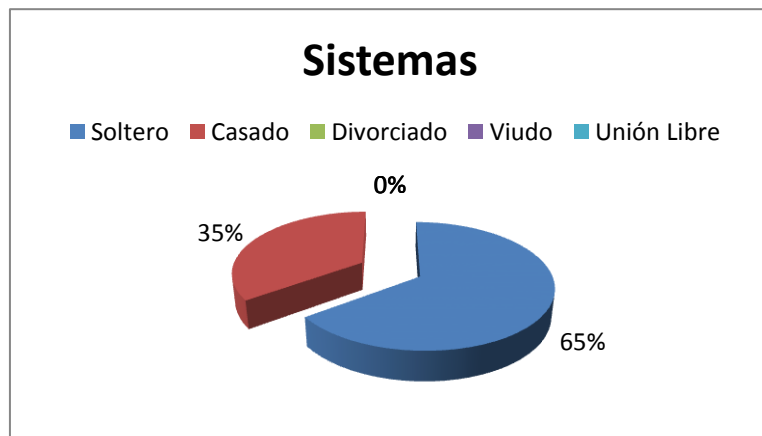
<b>Sistemas</b>		
Masculino	34	85%
Femenino	6	15%
<b>TOTAL</b>	<b>40</b>	<b>100%</b>



**La Proposición relacionada con la "Sexo - Egresados de Sistemas"** establece que el mayor porcentaje de egresados de la carrera de Sistemas es del 85 % en su género masculino.

**Cuadro No. 5**  
**Universidad ECOTEC – 2012**  
**Tabla y Gráfica: " Estado Civil – Egresados de Sistemas "**  
**Fuente: Sistema ECOTEC**

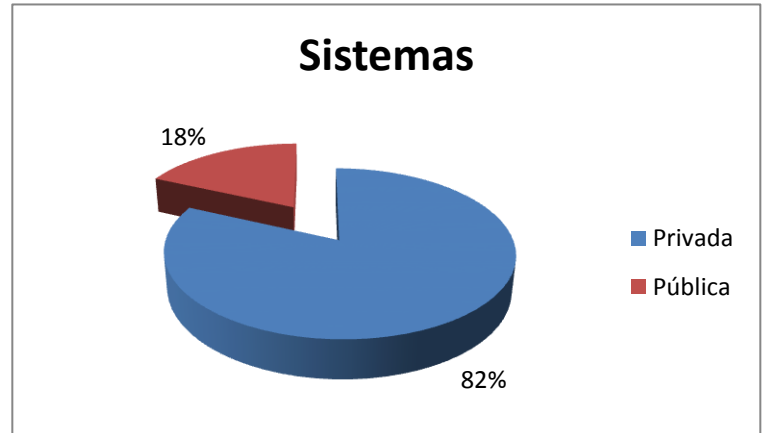
<b>Sistemas</b>		
Soltero	26	65%
Casado	14	35%
Divorciado	0	0%
Viudo	0	0%
Unión Libre	0	0%
<b>TOTAL</b>	<b>40</b>	<b>100%</b>



**La Proposición relacionada con el "Estado Civil – Egresados de Sistemas"** establece que el 65% de los egresados de la carrera de Sistemas tienen estado civil SOLTERO.

**Cuadro No. 6**  
**Universidad ECOTEC – 2012**  
**Tabla y Gráfica: " Tipo de Trabajo – Egresados de Sistemas "**  
**Fuente: Sistema ECOTEC**

<b>Sistemas</b>		
Privada	27	82%
Pública	6	18%
<b>TOTAL</b>	<b>33</b>	<b>100%</b>



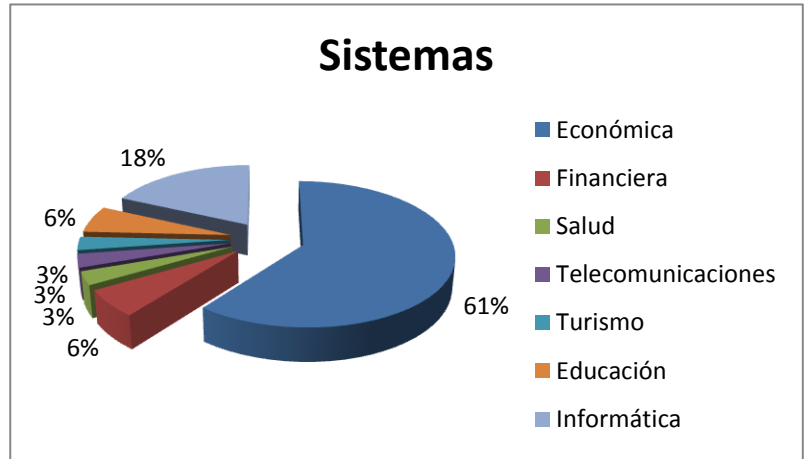
**La Proposición relacionada con el "Tipo de Trabajo – Egresados de Sistemas"** establece que el mayor porcentaje (82%) de los egresados de la carrera de Sistemas trabaja en la empresa privada.

**Cuadro No. 7**  
**Universidad ECOTEC – 2012**

**Tabla y Gráfica: " Actividad Empresarial de la empresa donde trabaja - Egresados de Sistemas "**

**Fuente: Sistema ECOTEC**

<b>Sistemas</b>		
Económica	20	61%
Financiera	2	6%
Salud	1	3%
Telecomunicaciones	1	3%
Turismo	1	3%
Educación	2	6%
Informática	6	18%
<b>TOTAL</b>	<b>33</b>	<b>100%</b>

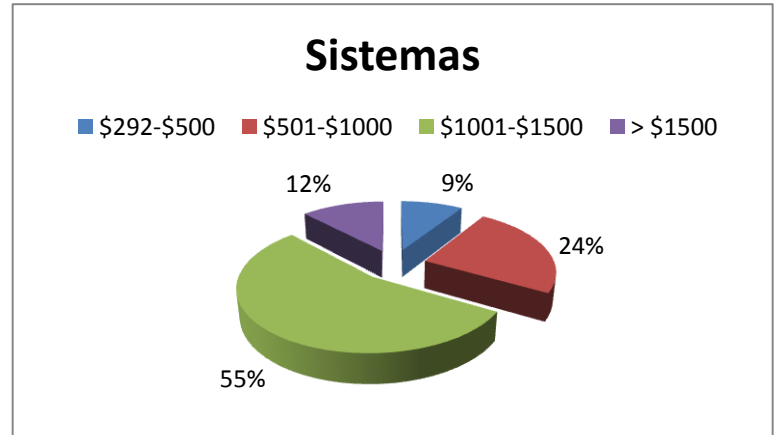


**La Proposición relacionada con la " Actividad Empresarial de la empresa donde trabaja - Egresados de Sistemas "** establece que el mayor porcentaje (61%) de los egresados trabaja en empresas con actividad Económica.



**Cuadro No. 8**  
**Universidad ECOTEC – 2012**  
**Tabla y Gráfica: “ Rango de Sueldos - Egresados de Sistemas ”**  
**Fuente: Sistema ECOTEC**

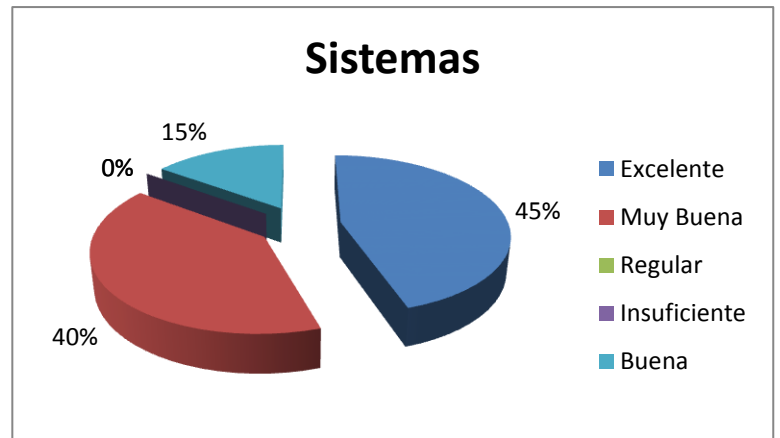
<b>Sistemas</b>		
\$292-\$500	3	9%
\$501-\$1000	8	24%
\$1001-\$1500	18	55%
> \$1500	4	12%
<b>TOTAL</b>	<b>33</b>	<b>100%</b>



**La Proposición relacionada con el “Rango de Sueldo – Egresados de Sistemas ” establece que el 55% de egresados está en el rango salarial entre \$1000 y \$ 1500.**

**Cuadro No. 9**  
**Universidad ECOTEC – 2012**  
**Tabla y Gráfica: " Percepción – Egresados de Sistemas "**  
**Fuente: Sistema ECOTEC**

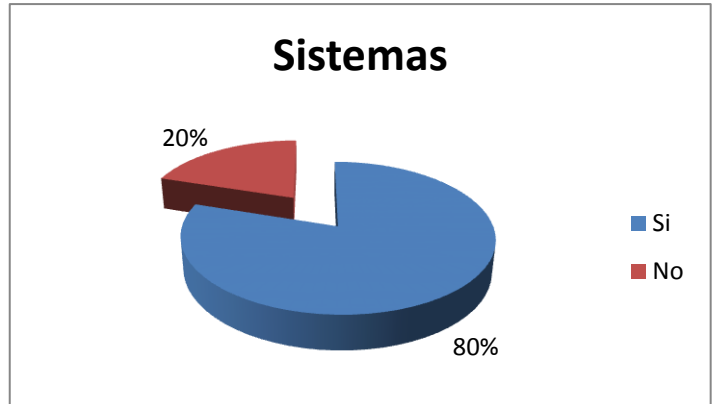
<b>Sistemas</b>		
Excelente	18	45%
Muy Buena	16	40%
Regular	0	0%
Insuficiente	0	0%
Buena	6	15%
<b>TOTAL</b>	<b>40</b>	<b>100%</b>



La Proposición relacionada con la "Percepción de Gestión de Universidad – Egresados de Sistemas " nos define que los egresados en su mayoría 85 % estima que la gestión de la Universidad es excelente y muy Buena.

**Cuadro No. 10**  
**Universidad ECOTEC – 2012**  
**Tabla y Gráfica: “ Conoce su perfil de egresado – Egresados de Sistemas ”**  
**Fuente: Sistema ECOTEC**

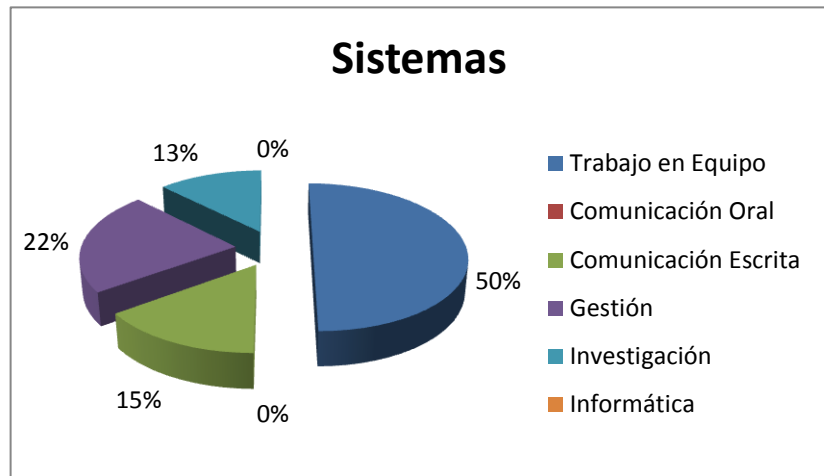
<b>Sistemas</b>		
Si	32	80%
No	8	20%
<b>TOTAL</b>	<b>40</b>	<b>100%</b>



**La Proposición relacionada con si “ Conoce su perfil de egresado – Egresados de Sistemas ”** nos define que los egresados en su mayoría 80% indica conocer el perfil de egresado de su carrera.

**Cuadro No. 11**  
**Universidad ECOTEC – 2012**  
**Tabla y Gráfica: “ Dificultad en Desarrollo Laboral – Egresados de Sistemas ”**  
**Fuente: Sistema ECOTEC**

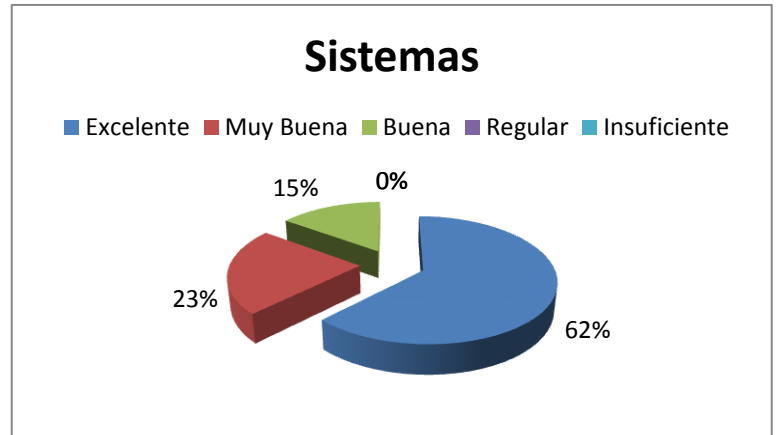
<b>Sistemas</b>		
Trabajo en Equipo	20	50%
Comunicación Oral	0	0%
Comunicación Escrita	6	15%
Gestión	9	23%
Investigación	5	13%
Informática	0	0%
<b>TOTAL</b>	<b>40</b>	<b>100%</b>



**La Proposición relacionada con la “Dificultad en Desarrollo Laboral – Egresados de Sistemas ”** define que el trabajo en equipo (50%) es la mayor dificultad que se han encontrado en el ambiente laboral.

**Cuadro No. 12**  
**Universidad ECOTEC – 2012**  
**Tabla y Gráfica: "Calificación Desempeño Laboral – Egresados de Sistemas"**  
**Fuente: Sistema ECOTEC**

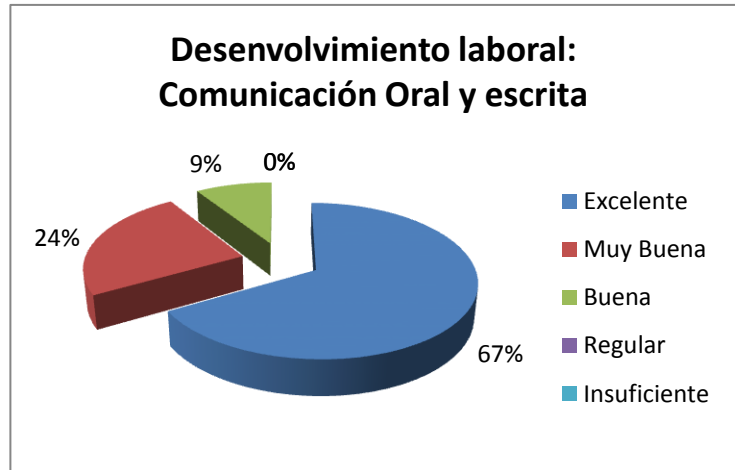
<b>Sistemas</b>		
Excelente	25	63%
Muy Buena	9	23%
Buena	6	15%
Regular	0	0%
Insuficiente	0	0%
<b>TOTAL</b>	<b>40</b>	<b>100%</b>



**La Proposición relacionada con la "Calificación Desempeño Laboral – Egresados de Sistemas"** califica en su desempeño laboral como excelente y muy buena a un 86%.

**Cuadro No. 13**  
**Universidad ECOTEC – 2012**  
**Tabla y Gráfica: “ Calificación Habilidades Desarrollo Laboral: Comunicación Oral y escrita - Egresados de Sistemas ”**  
**Fuente: Sistema ECOTEC**

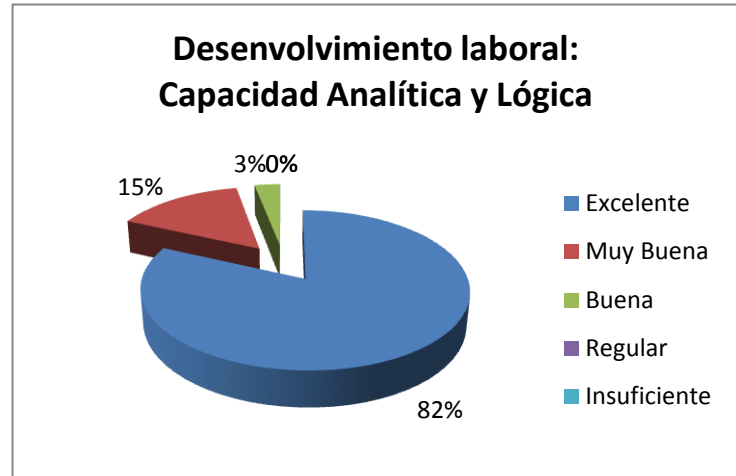
<b>Desarrollo laboral: Comunicación Oral y escrita</b>		
Excelente	22	67%
Muy Buena	8	24%
Buena	3	9%
Regular	0	0%
Insuficiente	0	0%
<b>TOTAL</b>	<b>33</b>	<b>100%</b>



La Proposición relacionada con la “ Calificación Habilidades Desarrollo Laboral: Comunicación Oral y escrita - Egresados de Sistemas ” califica en su desarrollo laboral como excelente y muy buena a un 91%.

**Cuadro No. 14**  
**Universidad ECOTEC – 2012**  
**Tabla y Gráfica: " Calificación Habilidades Desarrollo Laboral: Analítica y Lógica -**  
**Egresados de Sistemas "**  
**Fuente: Sistema ECOTEC**

<b>Desarrollo laboral: Capacidad Analítica y Lógica</b>		
Excelente	27	82%
Muy Buena	5	15%
Buena	1	3%
Regular	0	0%
Insuficiente	0	0%
<b>TOTAL</b>	<b>33</b>	<b>100%</b>



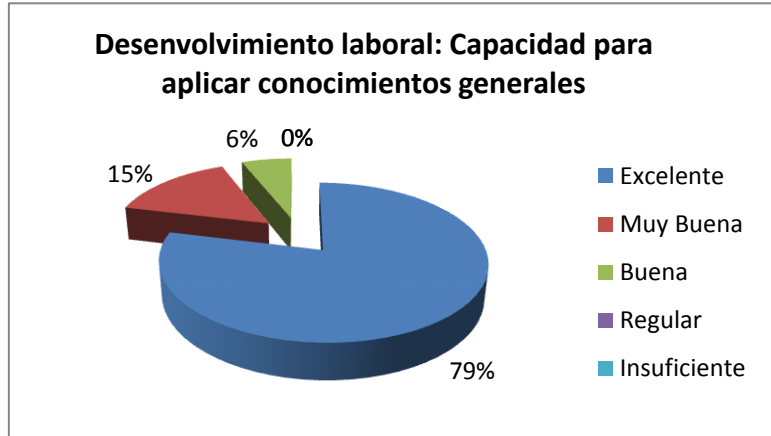
La Proposición relacionada con la " Calificación Habilidades Desarrollo Laboral: Analítica y lógica - Egresados de Sistemas " califica en su desarrollo laboral como excelente en un 82%.

**Cuadro No. 15**  
**Universidad ECOTEC – 2012**

**Tabla y Gráfica: " Calificación Habilidades Desarrollo Laboral: Capacidad para aplicar conocimientos generales - Egresados de Sistemas "**

**Fuente: Sistema ECOTEC**

<b>Desarrollo laboral: Capacidad para aplicar conocimientos generales</b>		
Excelente	26	79%
Muy Buena	5	15%
Buena	2	6%
Regular	0	0%
Insuficiente	0	0%
<b>TOTAL</b>	<b>33</b>	<b>100%</b>



La Proposición relacionada con la " Calificación Habilidades Desarrollo Laboral: Capacidad para aplicar conocimientos generales - Egresados de Sistemas " califica en su desarrollo laboral como excelente en un 79%.

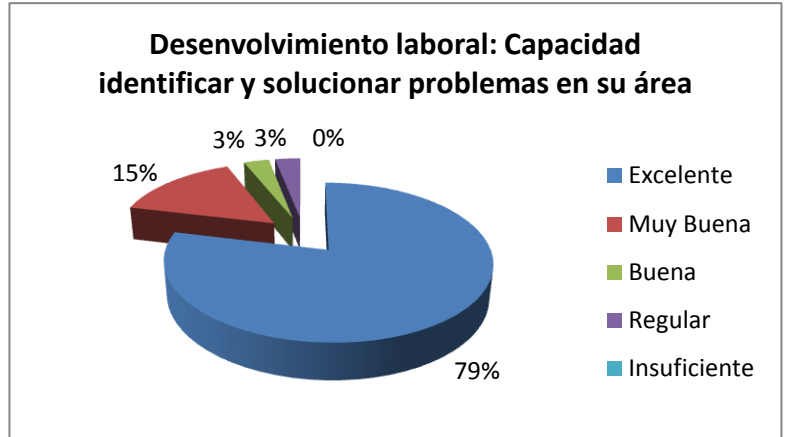


**Cuadro No. 16**  
**Universidad ECOTEC – 2012**

**Tabla y Gráfica: " Calificación Habilidades Desarrollo Laboral: Capacidad identificar y solucionar problemas en su área "**

**Fuente: Sistema ECOTEC**

<b>Desarrollo laboral: Capacidad identificar y solucionar problemas en su área</b>		
Excelente	26	79%
Muy Buena	5	15%
Buena	1	3%
Regular	1	3%
Insuficiente	0	0%
<b>TOTAL</b>	<b>33</b>	<b>100%</b>



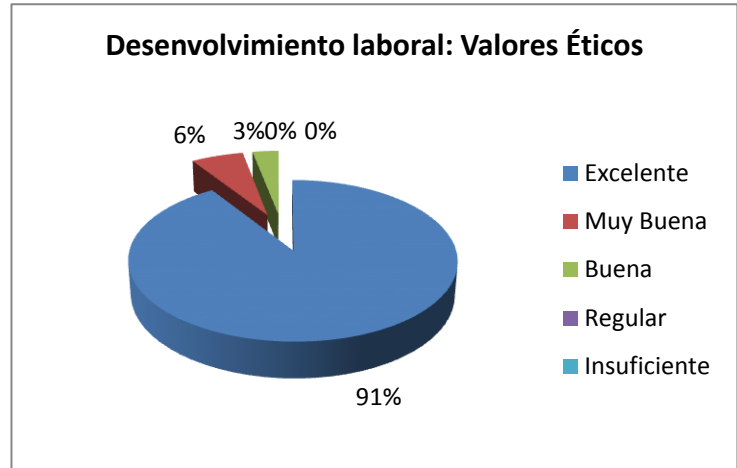
La Proposición relacionada con la " Calificación Habilidades Desarrollo Laboral: Capacidad identificar y solucionar problemas en su área - Egresados de Sistemas " califica en su desarrollo laboral como excelente en un 79%.

**Cuadro No. 17**  
**Universidad ECOTEC – 2012**

**Tabla y Gráfica: " Calificación Habilidades Desarrollo Laboral: Valores Éticos- Egresados de sistemas"**

**Fuente: Sistema ECOTEC**

<b>Desarrollo laboral: Valores Éticos</b>		
Excelente	30	91%
Muy Buena	2	6%
Buena	1	3%
Regular	0	0%
Insuficiente	0	0%
<b>TOTAL</b>	<b>33</b>	<b>100%</b>

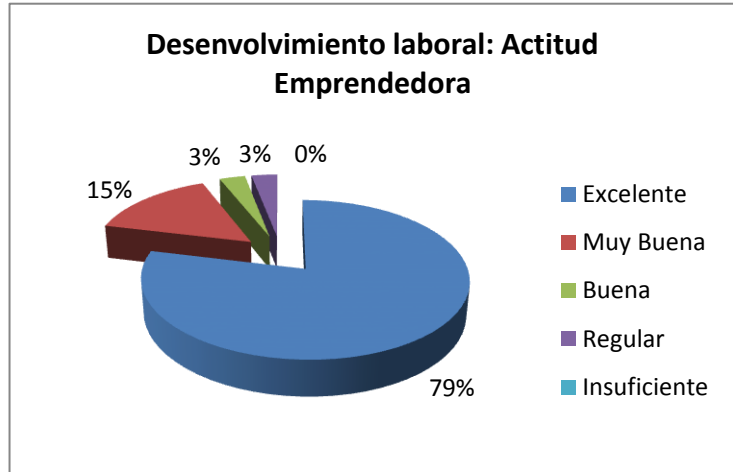


La Proposición relacionada con la " Calificación Habilidades Desarrollo Laboral: Valores Éticos - Egresados de Sistemas " califica en su desarrollo laboral como excelente en un 91%.

**Cuadro No. 18**  
**Universidad ECOTEC – 2012**

**Tabla y Gráfica: " Calificación Habilidades Desarrollo Laboral: Actitud Emprendedora-  
 Egresados de sistemas"**  
**Fuente: Sistema ECOTEC**

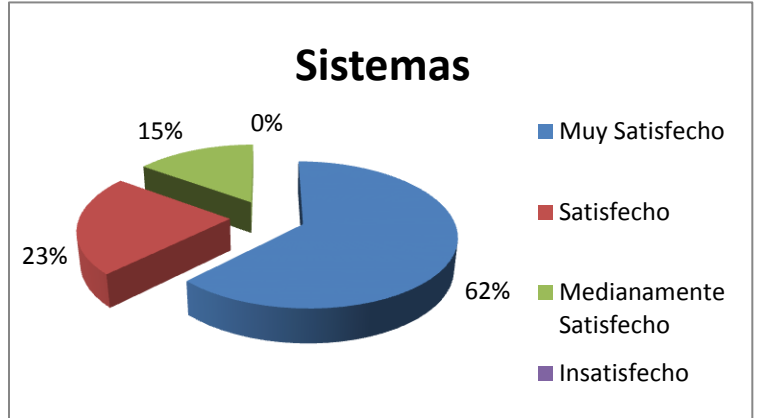
<b>Desarrollo laboral: Actitud Emprendedora</b>		
Excelente	26	79%
Muy Buena	5	15%
Buena	1	3%
Regular	1	3%
Insuficiente	0	0%
<b>TOTAL</b>	<b>33</b>	<b>100%</b>



**La Proposición relacionada con la " Calificación Habilidades Desarrollo Laboral: Actitud Emprendedora - Egresados de Sistemas " califica en su desarrollo laboral como excelente y muy buena en un 94%.**

**Cuadro No. 19**  
**Universidad ECOTEC – 2012**  
**Tabla y Gráfica: “ Desempeño como Graduado -Egresados de sistemas”**  
**Fuente: Sistema ECOTEC**

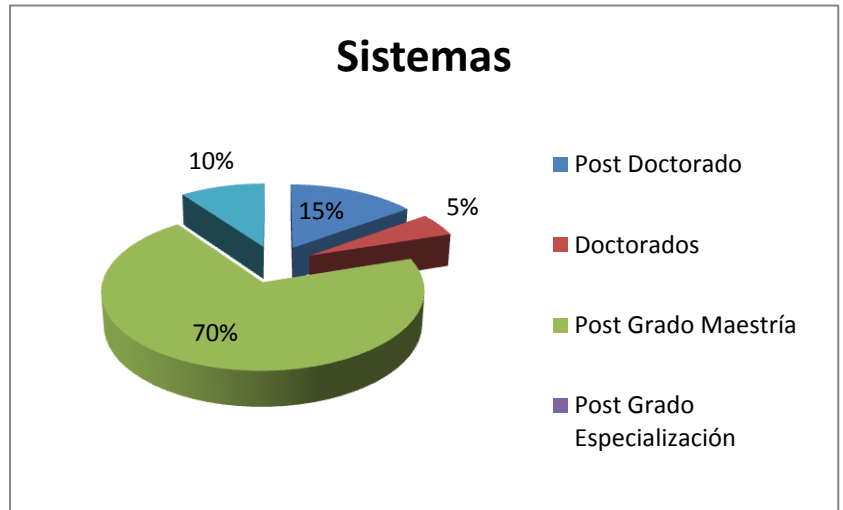
<b>Sistemas</b>		
Muy Satisfecho	25	63%
Satisfecho	9	23%
Medianamente Satisfecho	6	15%
Insatisfecho	0	0%
<b>TOTAL</b>	<b>40</b>	<b>100%</b>



**La Proposición relacionada con el “ Desempeño como Graduado - Egresados de Sistemas ” califica como Muy Satisfecho y satisfecho en un 86 % su desempeño como graduado.**

**Cuadro No. 20**  
**Universidad ECOTEC – 2012**  
**Tabla y Gráfica: “ Interés Formación – Egresados de Sistemas ”**  
**Fuente: Sistema ECOTEC**

<b>Sistemas</b>		
Post Doctorado	6	15%
Doctorados	2	5%
Post Grado Maestría	28	70%
Post Grado Especialización		0%
Curso de Certificación de Áreas	4	10%
<b>TOTAL</b>	<b>40</b>	<b>100%</b>

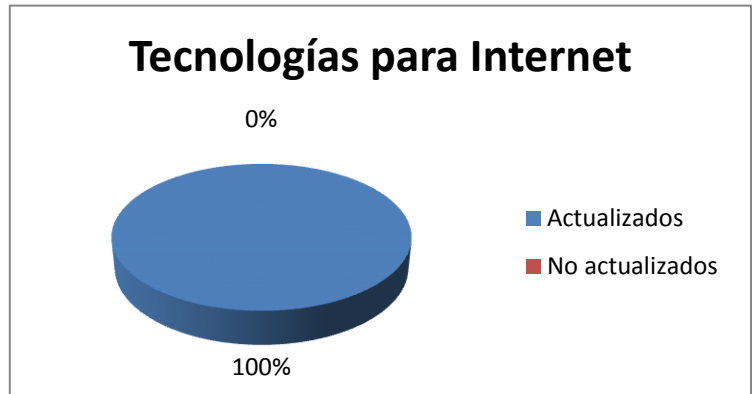


**La Proposición relacionada con el “ Interés Formación – Egresados de Sistemas ”** define en post-grado y maestría en un 70% su mejor interés.

**ANEXO 4.**  
**Carrera Tecnologías para Internet**  
**Facultad Ing. En Sistemas**

Cuadro No.1  
Universidad ECOTEC – 2012  
Tabla y Gráfica: "Estados de los Egresados de Sistemas"  
Fuente: Sistema ECOTEC

<b>Tecnologías para Internet</b>		
Actualizados	40	100%
No actualizados	0	0%
<b>TOTAL</b>	<b>40</b>	<b>100%</b>



**La Proposición relacionada con el "Estado de los Egresados de Sistemas"**

El Estado de los Egresados de la carrera de Tecnologías para internet, realizado durante el proceso de actualización de datos a través del portal web del ECOTEC es del 100%.

**Cuadro No. 2**  
**Universidad ECOTEC – 2012**  
**Tabla y Gráfica: "Graduados de Sistemas que trabajan Actualmente "**  
**Fuente: Sistema ECOTEC**

<b>Tecnologías para Internet</b>		
Si	1	100%
No	0	0%
<b>TOTAL</b>	<b>1</b>	<b>100%</b>



**La Proposición relacionada con los "Graduados de Sistemas que trabajan Actualmente"** nos establece que un 100% de los Graduados de la carrera de Tecnologías para internet están laborando actualmente.

**Cuadro No. 3**  
**Universidad ECOTEC – 2012**  
**Tabla y Gráfica: "Trabajo Relación con Profesión "**  
**Fuente: Sistema ECOTEC**

<b>Tecnologías para Internet</b>		
Trabajan	1	100%
No Trabajan	0	0%
<b>TOTAL</b>	<b>1</b>	<b>100%</b>



**La Proposición relacionada con el "Trabajo Relación con Profesión "** establece que un 100% del 100% que trabajan actualmente lo hacen en su profesión.



**Cuadro No. 4**  
**Universidad ECOTEC – 2012**  
**Tabla y Gráfica: " Sexo – Egresados de Sistemas "**  
**Fuente: Sistema ECOTEC**

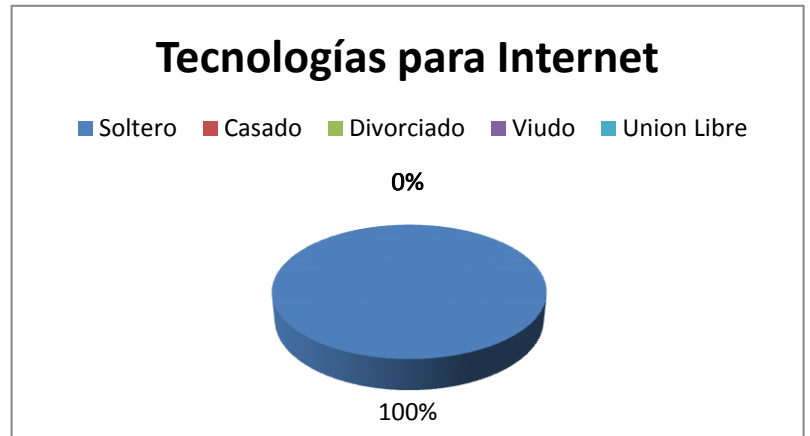
<b>Tecnologías para Internet</b>		
Masculino	1	100%
Femenino	0	0%
<b>TOTAL</b>	<b>1</b>	<b>100%</b>



**La Proposición relacionada con la "Sexo - Egresados de Sistemas"** establece que el mayor porcentaje de egresados de la carrera de Sistemas es del 100 % en su género masculino.

**Cuadro No. 5**  
**Universidad ECOTEC – 2012**  
**Tabla y Gráfica: " Estado Civil – Egresados de Sistemas "**  
**Fuente: Sistema ECOTEC**

<b>Tecnologías para Internet</b>		
Soltero	1	100%
Casado	0	0%
Divorciado	0	0%
Viudo	0	0%
Unión Libre	0	0%
<b>TOTAL</b>	<b>1</b>	<b>0%</b>



**La Proposición relacionada con el "Estado Civil – Egresados de Sistemas"** establece que el 100% de los egresados de la carrera de Sistemas tienen estado civil SOLTERO.

**Cuadro No. 6**  
**Universidad ECOTEC – 2012**  
**Tabla y Gráfica: " Tipo de Trabajo – Egresados de Sistemas "**  
**Fuente: Sistema ECOTEC**

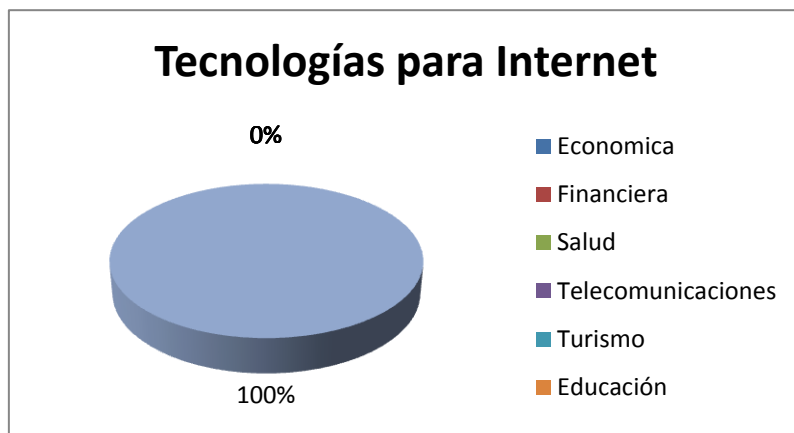
<b>Tecnologías para Internet</b>		
Privada	1	100%
Pública	0	0%
<b>TOTAL</b>	<b>1</b>	<b>100%</b>



**La Proposición relacionada con el "Tipo de Trabajo – Egresados de Sistemas"** establece que el mayor porcentaje (100%) de los egresados de la carrera de Sistemas trabaja en la empresa privada.

**Cuadro No. 7**  
**Universidad ECOTEC – 2012**  
**Tabla y Gráfica: “ Actividad Empresarial de la empresa donde trabaja - Egresados de Sistemas ”**  
**Fuente: Sistema ECOTEC**

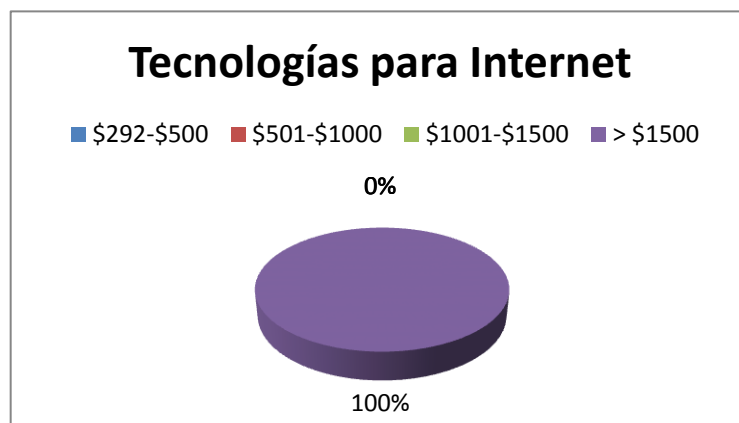
<b>Tecnologías para Internet</b>		
Económica	0	0%
Financiera	0	0%
Salud	0	0%
Telecomunicaciones	0	0%
Turismo	0	0%
Educación	0	0%
Informática	1	0%
<b>TOTAL</b>	<b>1</b>	<b>100%</b>



**La Proposición relacionada con la “ Actividad Empresarial de la empresa donde trabaja - Egresados de Sistemas ” establece que el mayor porcentaje (100%) de los egresados trabaja en empresas con actividad Económica.**

**Cuadro No. 8**  
**Universidad ECOTEC – 2012**  
**Tabla y Gráfica: “ Rango de Sueldos - Egresados de Sistemas ”**  
**Fuente: Sistema ECOTEC**

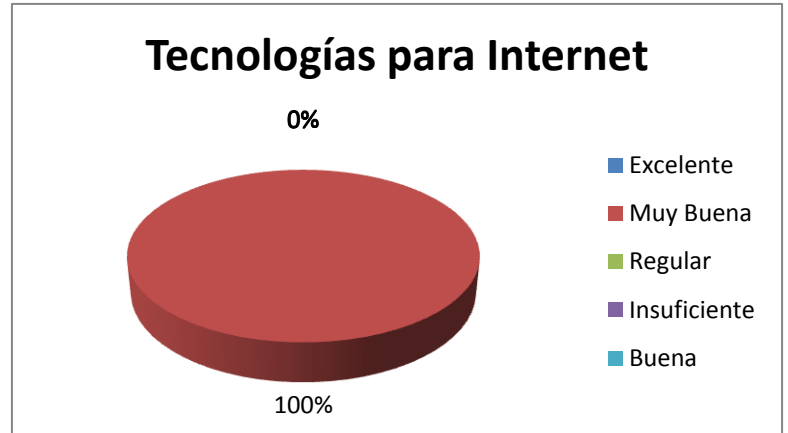
<b>Tecnologías para Internet</b>		
\$292-\$500	0	0%
\$501-\$1000	0	0%
\$1001-\$1500	0	0%
> \$1500	1	0%
<b>TOTAL</b>	<b>1</b>	<b>0%</b>



**La Proposición relacionada con el “Rango de Sueldo – Egresados de Sistemas ” establece que el 100% de egresados está en el rango > a \$ 1500.**

**Cuadro No. 9**  
**Universidad ECOTEC – 2012**  
**Tabla y Gráfica: " Percepción – Egresados de Sistemas "**  
**Fuente: Sistema ECOTEC**

<b>Tecnologías para Internet</b>		
Excelente	0	0%
Muy Buena	1	100%
Regular	0	0%
Insuficiente	0	0%
Buena	0	0%
<b>TOTAL</b>	<b>1</b>	<b>100%</b>



La Proposición relacionada con la "Percepción de Gestión de Universidad – Egresados de Sistemas " nos define que los egresados en su mayoría 100 % estima que la gestión de la Universidad es Muy Buena.

**Cuadro No. 10**  
**Universidad ECOTEC – 2012**  
**Tabla y Gráfica: “ Conoce su perfil de egresado – Egresados de Sistemas ”**  
**Fuente: Sistema ECOTEC**

<b>Tecnologías para Internet</b>		
Si	0	0%
No	1	100%
<b>TOTAL</b>	<b>1</b>	<b>100%</b>



**La Proposición relacionada con si “ Conoce su perfil de egresado – Egresados de Sistemas ”** nos define que los egresados en su mayoría 100% indica no conocer el perfil de egresado de su carrera.

**Cuadro No. 11**  
**Universidad ECOTEC – 2012**  
**Tabla y Gráfica: " Dificultad en Desarrollo Laboral – Egresados de Sistemas "**  
**Fuente: Sistema ECOTEC**

<b>Tecnologías para Internet</b>		
Trabajo en Equipo	0	0%
Comunicación Oral	0	0%
Comunicación Escrita	1	100%
Gestión	0	0%
Investigación	0	0%
Informática	0	0%
<b>TOTAL</b>	<b>1</b>	<b>100%</b>

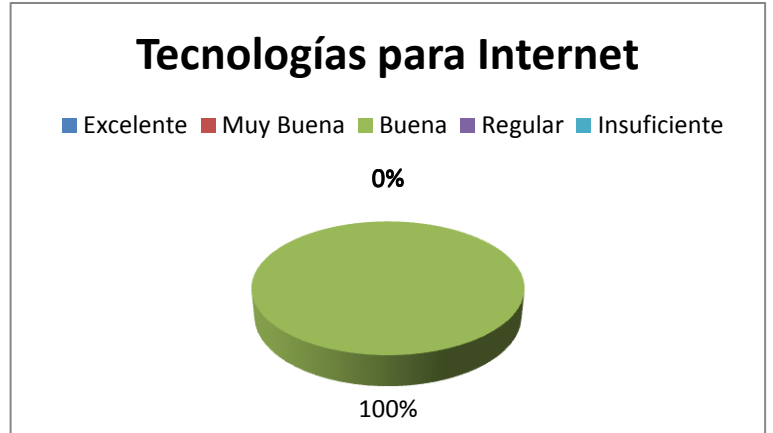


**La Proposición relacionada con la "Dificultad en Desarrollo Laboral – Egresados de Sistemas "** define que la comunicación escrita (100%) es la mayor dificultad que se han encontrado en el ambiente laboral.



**Cuadro No. 12**  
**Universidad ECOTEC – 2012**  
**Tabla y Gráfica: “ Calificación Desempeño Laboral – Egresados de Sistemas ”**  
**Fuente: Sistema ECOTEC**

<b>Tecnologías para Internet</b>		
Excelente	0	0%
Muy Buena	0	0%
Buena	1	100%
Regular	0	0%
Insuficiente	0	0%
<b>TOTAL</b>	<b>1</b>	<b>100%</b>



**La Proposición relacionada con la “Calificación Desempeño Laboral – Egresados de Sistemas ” califica en su desempeño laboral como Buena en un 86%.**

**Cuadro No. 13**  
**Universidad ECOTEC – 2012**  
**Tabla y Gráfica: " Calificación Habilidades Desarrollo Laboral: Comunicación Oral y**  
**escrita - Egresados de Sistemas "**  
**Fuente: Sistema ECOTEC**

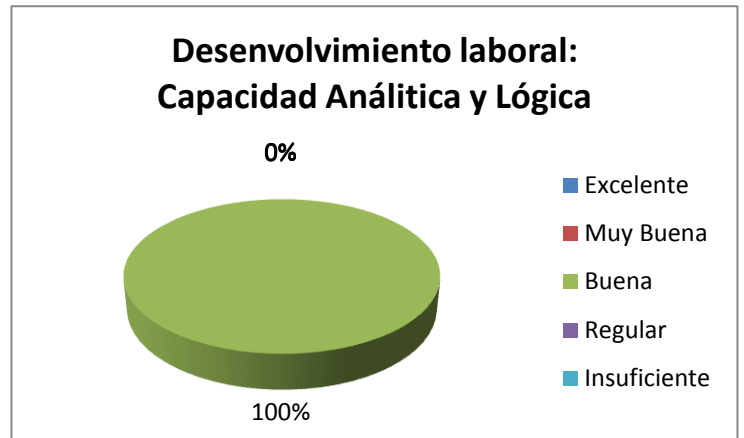
<b>Desarrollo laboral: Comunicación Oral y escrita</b>		
Excelente	0	0%
Muy Buena	0	0%
Buena	1	100%
Regular	0	0%
Insuficiente	0	0%
<b>TOTAL</b>	<b>1</b>	<b>100%</b>



La Proposición relacionada con la " Calificación Habilidades Desarrollo Laboral: Comunicación Oral y escrita - Egresados de Sistemas " califica en su desarrollo laboral como buena a un 100%.

**Cuadro No. 14**  
**Universidad ECOTEC – 2012**  
**Tabla y Gráfica: " Calificación Habilidades Desarrollo Laboral: Analítica y Lógica -**  
**Egresados de Sistemas "**  
**Fuente: Sistema ECOTEC**

<b>Desarrollo laboral: Capacidad Analítica y Lógica</b>		
Excelente	0	0%
Muy Buena	0	0%
Buena	1	100%
Regular	0	0%
Insuficiente	0	0%
<b>TOTAL</b>	<b>1</b>	<b>100%</b>



La Proposición relacionada con la " Calificación Habilidades Desarrollo Laboral: Analítica y lógica - Egresados de Sistemas " califica en su desarrollo laboral como Buena en un 100%.

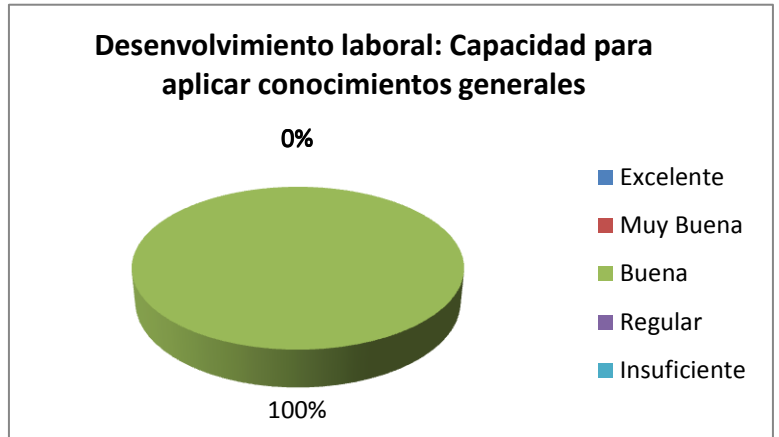
Cuadro No. 15

Universidad ECOTEC – 2012

Tabla y Gráfica: " Calificación Habilidades Desarrollo Laboral: Capacidad para aplicar conocimientos generales - Egresados de Sistemas "

Fuente: Sistema ECOTEC

Desarrollo laboral: Capacidad para aplicar conocimientos generales		
Excelente	0	0%
Muy Buena	0	0%
Buena	1	100%
Regular	0	0%
Insuficiente	0	0%
<b>TOTAL</b>	<b>1</b>	<b>100%</b>



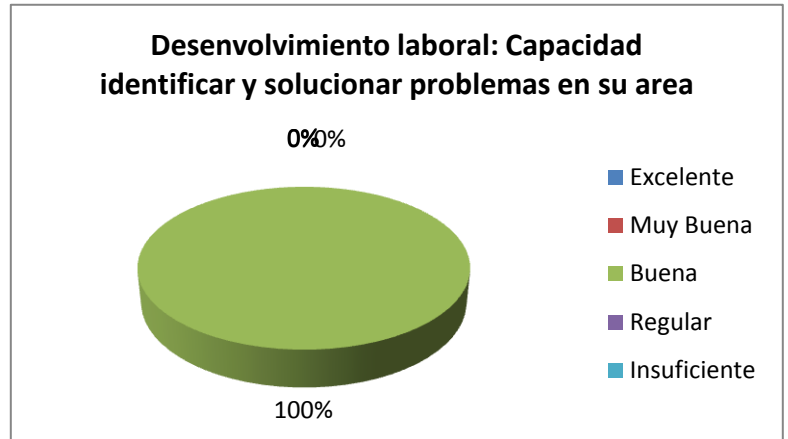
La Proposición relacionada con la " Calificación Habilidades Desarrollo Laboral: Capacidad para aplicar conocimientos generales - Egresados de Sistemas " califica en su desarrollo laboral como Buena en un 100%.

**Cuadro No. 16**  
**Universidad ECOTEC – 2012**

**Tabla y Gráfica: " Calificación Habilidades Desarrollo Laboral: Capacidad identificar y solucionar problemas en su área "**

Fuente: Sistema ECOTEC

<b>Desarrollo laboral: Capacidad identificar y solucionar problemas en su área</b>		
Excelente	0	0%
Muy Buena	0	0%
Buena	1	100%
Regular	0	0%
Insuficiente	0	0%
<b>TOTAL</b>	<b>1</b>	<b>100%</b>



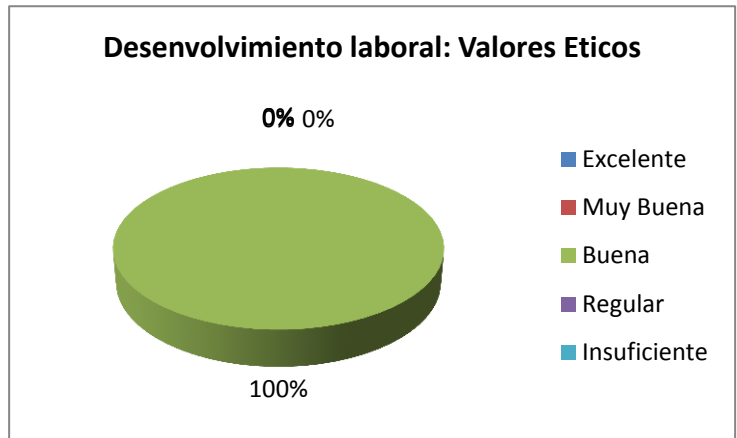
La Proposición relacionada con la " Calificación Habilidades Desarrollo Laboral: Capacidad identificar y solucionar problemas en su área - Egresados de Sistemas " califica en su desarrollo laboral como buena en un 100%.

**Cuadro No. 17**  
**Universidad ECOTEC – 2012**

**Tabla y Gráfica: “ Calificación Habilidades Desarrollo Laboral: Valores Éticos- Egresados de sistemas”**

**Fuente: Sistema ECOTEC**

<b>Desarrollo laboral: Valores Éticos</b>		
Excelente	0	0%
Muy Buena	0	0%
Buena	1	100%
Regular	0	0%
Insuficiente	0	0%
<b>TOTAL</b>	<b>1</b>	<b>100%</b>

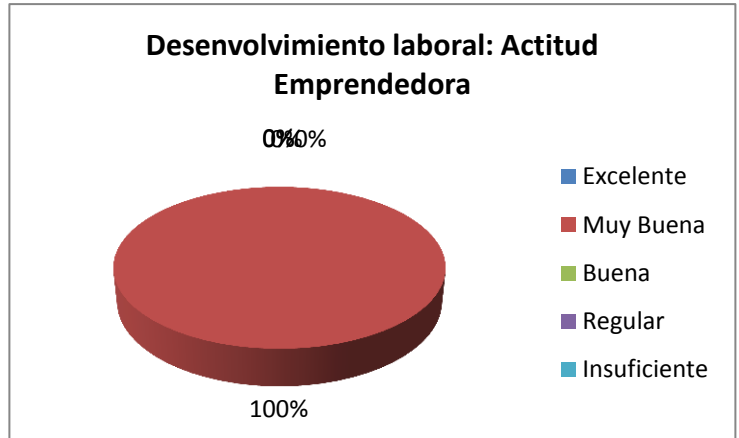


**La Proposición relacionada con la “ Calificación Habilidades Desarrollo Laboral: Valores Éticos - Egresados de Sistemas ” califica en su desarrollo laboral como Buena en un 100%.**

**Cuadro No. 18**  
**Universidad ECOTEC – 2012**

**Tabla y Gráfica: " Calificación Habilidades Desarrollo Laboral: Actitud Emprendedora-  
 Egresados de sistemas"**  
**Fuente: Sistema ECOTEC**

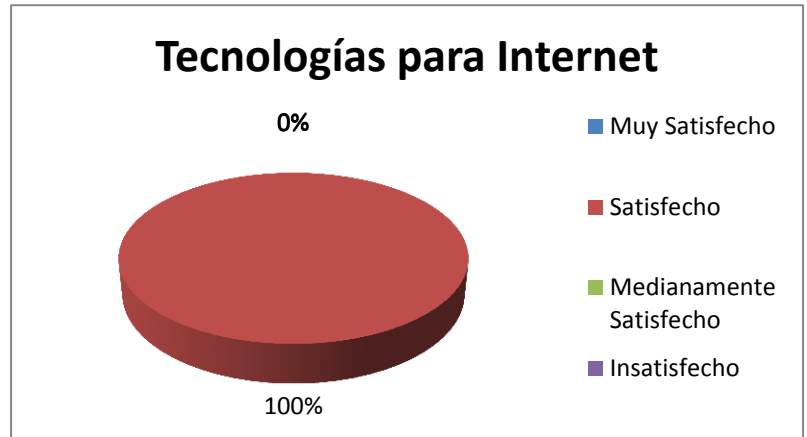
<b>Desarrollo laboral: Actitud Emprendedora</b>		
Excelente	0	0%
Muy Buena	1	100%
Buena	0	0%
Regular	0	0%
Insuficiente	0	0%
<b>TOTAL</b>	<b>1</b>	<b>100%</b>



La Proposición relacionada con la " Calificación Habilidades Desarrollo Laboral: Actitud Emprendedora - Egresados de Sistemas " califica en su desarrollo laboral como muy buena en un 100%.

**Cuadro No. 19**  
**Universidad ECOTEC – 2012**  
**Tabla y Gráfica: “ Desempeño como Graduado -Egresados de sistemas”**  
**Fuente: Sistema ECOTEC**

<b>Tecnologías para Internet</b>		
Muy Satisfecho	0	0%
Satisfecho	1	100%
Medianamente Satisfecho	0	0%
Insatisfecho	0	0%
<b>TOTAL</b>	<b>1</b>	<b>100%</b>

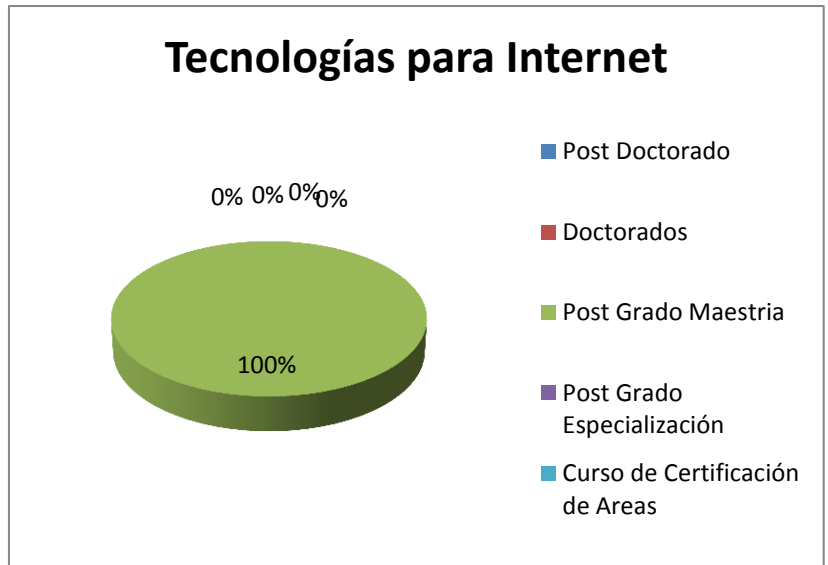


**La Proposición relacionada con el “ Desempeño como Graduado - Egresados de Sistemas ”** califica como satisfecho en un 100 % su desempeño como graduado.



**Cuadro No. 20**  
**Universidad ECOTEC – 2012**  
**Tabla y Gráfica: " Interés Formación – Egresados de Sistemas "**  
**Fuente: Sistema ECOTEC**

<b>Tecnologías para Internet</b>		
Post Doctorado	0	0%
Doctorados	0	0%
Post Grado Maestría	1	100%
Post Grado Especialización	0	0%
Curso de Certificación de Áreas	0	0%
<b>TOTAL</b>	<b>1</b>	<b>100%</b>



**La Proposición relacionada con el " Interés Formación – Egresados de Sistemas "** define en post-grado -maestría en un 100% su mejor interés.