



COMISIÓN DE SEGUIMIENTO A GRADUADOS

ESCUELA DE INGENIERÍA DE SISTEMAS COMPUTACIONALES

PLAN DE MEJORAS

2012

ING. JOHANNA NAVARRO ESPINOSA

COORDINADORA

Señor

Ing. Fernando Cevallos

Decano de la Facultad de Turismo y Hotelería

Universidad Tecnológica ECOTEC

Presente.

Señor Decano:

La Universidad Tecnológica Ecotec, consciente de que debe existir una relación de doble vía entre la institución y el egresado; La institución, para hacer llegar los avances realizados a su interior y los progresos en materia del conocimiento y del egresado por cuanto su experiencia profesional y social le permita a la institución obtener información para generar procesos de autoevaluación continua con la finalidad de mejorar la calidad.

Estableció un sistema de monitoreo de seguimiento a graduados, que permitió conocer su trayectoria profesional, social y académica, permanencia laboral, sector productivo en el que se desempeña y sus preferencias en formación profesional.

El sistema de monitoreo para el seguimiento a graduados, es una herramienta online, que se encuentra incorporado en la página web de la universidad Ecotec (www.universidadecotec.edu.ec). El link se encuentra en la página principal, y dispone de un link que direcciona a una página específica de información importante para los graduados como es: Noticias y eventos, Un banco de ofertas laborales, todas las promociones de los graduados y la encuesta.

Ingresando el número de cedula, el graduado accede a la encuesta que se encuentra dividida en 5 pilares fundamentales, que permiten conocer la percepción del graduado hacia la universidad, las habilidades y competencias adquiridas en su carrera e implementadas en su profesión, así como las dificultades presentadas en el entorno laboral.

- ✓ Datos personales
- ✓ Datos Laborales
- ✓ Relación Universidad- Graduado
- ✓ Relación Empleo- Graduado- Universidad
- ✓ Preferencias

El seguimiento a graduados se realiza por facultad. A continuación se muestra la herramienta electrónica, que se encuentra ubicada en la página web de la Universidad Ecotec.

Datos Personales	
Código	2007291259
Nombre	JOHANNA ANDREA
Apellido	NAVARRO ESPINOSA
Estado Civil	CASADO
E-mail	johanna_espi@hotmail.com
Celular	080078016
Ciudad	GUAYAGUIL
Dirección	Villa Club Urbanización Hermes M/z 7 Villa 9

Datos del Trabajo	
Trabajas Actualmente	SI
Nombre Empresa/Institución	UNiversidad Ecotec
Tipo de Institución	PRIVADA
Actividad Empresarial de la Empresa	EDUCACION
Cargo	Docente
Jefe Inmediato	Ing. Tonya Recalde
Teléfono de Jefe Inmediato	043703700
E-mail de Jefe Inmediato	trecalde@universidadecotec.edu.ec
Rango de Sueldo	501 - 1000

RELACIÓN UNIVERSIDAD - GRUADO	
Cómo calificaría la formación profesional que recibió en la Universidad Ecotec	EXCELENTE
Actualmente se encuentra trabajando en su Especialidad?	SI
En qué área ha sentido mayores dificultades en el desempeño de su trabajo, en general, en todos los trabajos que se ha desempeñado?	COMUNICACION ORAL

RELACIÓN EMPLEO - GRUADO - UNIVERSIDAD	
Conoce su perfil profesional como graduado de la Universidad Ecotec	SI
Como Graduado de la Universidad Ecotec en cuanto a su desenvolvimiento laboral como se calificaría	EXCELENTE
Como Graduado de la Universidad Ecotec Califique sus habilidades en su desenvolvimiento Laboral	
Comunicación Oral y/o Escrita	MUY BUENA
Capacidad Análítica y Lógica	MUY BUENA
Capacidad para aplicar conocimientos generales	EXCELENTE
Capacidad para identificar y solucionar problemas de su área	EXCELENTE
Valores Éticos	EXCELENTE
Actitud Emprendedora	EXCELENTE
En general con su desempeño como graduado de la Universidad Ecotec usted se encuentra	MUY SATISFECHO

PREFERENCIAS	
Tiene usted interés en formación profesional complementaria	POST GRADO - MAESTRIA
Preferencias Estudio de Postgrado (especialización)	
Preferencias Estudio de Postgrado (Maestría)	Maestría aplicadas al área Educativa
	<input type="button" value="actualizar"/>

Ilustración No. 1. Encuesta
Fuente: Pagina Web Universidad Ecotec

A continuación se expresa el análisis de los resultados obtenidos por indicador y las acciones de mejoras propuestas para ser ejecutadas a nivel de facultad y de carrera. Se presentan los anexos de las tablas y gráficos de los resultados, con hipervínculos en el cuadro, para facilitar la consulta.

PLAN DE MEJORAS DE LA FACULTAD DE TURISMO Y HOTELERIA

Preguntas de la encuesta	Resultados	Acciones de mejoras
¿Cómo calificaría la formación profesional que recibió en la universidad Ecotec?	La percepción que los estudiantes poseen acerca de la gestión de la universidad nos califica en un 59% como Excelente y un 42% Muy buena. (Ver anexo 1.)	✓ Continuar la revisión de los syllabus de cada materia, para actualizar la bibliografía, los métodos activos de vinculación de la teoría con la práctica.
¿Conoce su perfil profesión como graduado de la Universidad Ecotec?	Los estudiantes de la facultad de Turismo y Hoteleria, manifiestan conocer su perfil profesional en un 94 %.. (Ver anexo 1.)	<ul style="list-style-type: none"> ✓ Publicitar por diferentes medios de comunicación: Pagina web, ventanas emergentes, el perfil profesional del estudiante. ✓ Incluir dentro de la metodología de clase, actividades vinculadas al perfil profesional del estudiante, para que así pueda identificarlo correctamente.
¿En qué área ha sentido mayores dificultades en el desempeño de su trabajo, en general, en todos los trabajos que ha desempeñado?	La información obtenida como resultado de la encuesta, nos indica que : 23% de los estudiantes presentan dificultades al Trabajaren Equipo; 24% de los estudiantes tuvo dificultad en Informática; y 26% presento dificultades en la investigación. . (Ver anexo 1.)	<ul style="list-style-type: none"> ✓ Seminario de Comunicación y lenguaje extracurriculares para consolidar estas competencias generales. ✓ En la metodología de las materias enfatizar en actividades que permitan fortalecer el Trabajo en Equipo, de igual manera enfatizar en actividades que permitan fortalecer la comunicación escrita en los estudiantes. ✓ Capacitación de los profesores en didáctica de la enseñanza de redacción y comunicación escrita.
¿Cómo graduado de la universidad en su desempeño profesional como se calificaría?	De acuerdo a los resultados obtenidos, los estudiantes califican su desempeño laboral como Excelente en un 77% y Muy bueno en un 21%. (Ver anexo 1.)	✓ Para lograr incrementar el desempeño de los estudiantes en su desempeño profesional, fortaleciendo la metodología de estudios de casos enfocados a su profesión, y la utilización de herramienta de simulación que permitan a los estudiantes enfrentarse a posibles problemas y buscar las soluciones oportunas.
Tiene Ud. interés en formación profesional complementaria?	Los estudiantes manifiestan tener preferencia en realizar una maestría en una 59%, En post Doctorado 16% y cursos de especialización 6%.. (Ver anexo 1.)	✓ Proporcionar los resultados obtenidos en cuanto a preferencias de los estudiantes, al departamento de Educación Continua para diversificar las ofertas de los programas.

CARRERA HOTELERIA DE LA FACULTAD DE TURISMO Y HOTELERIA

Preguntas de la encuesta	Resultados	Acciones de mejoras
¿Cómo calificaría la formación profesional que recibió en la universidad Ecotec?	La percepción que los estudiantes de la carrera de hotelería poseen acerca de la gestión de la universidad nos califica en un 47% como Excelente y un 35% Muy buena. (Ver Anexo 2)	<ul style="list-style-type: none"> ✓ Continuar la revisión de los syllabus de cada materia, para actualizar la bibliografía, los métodos activos de vinculación de la teoría con la práctica.
¿Conoce su perfil profesión como graduado de la Universidad Ecotec?	Los estudiantes de la carrera de hotelería, manifiestan conocer su perfil profesional en un 88 . (Ver Anexo 2)	<ul style="list-style-type: none"> ✓ Publicitar por diferentes medios de comunicación: Pagina web, ventanas emergentes, el perfil profesional del estudiante. ✓ Incluir dentro de la metodología de clase, actividades vinculadas al perfil profesional del estudiante, para que así pueda identificarlo correctamente.
¿En qué área ha sentido mayores dificultades en el desempeño de su trabajo, en general, en todos los trabajos que ha desempeñado?	La información obtenida como resultado de la encuesta, nos indica que : 35%de los estudiantes presentan dificultades al Trabajaren Equipo. 23% de los estudiantes tuvo dificultad en Comunicación escrita y 12% presento dificultades en Investigación. (Ver Anexo 2)	<ul style="list-style-type: none"> ✓ Seminario de Comunicación y lenguaje extracurriculares para consolidar estas competencias generales. ✓ En la metodología de las materias enfatizar en actividades que permitan fortalecer el Trabajo en Equipo, de igual manera enfatizar en actividades que permitan fortalecer la comunicación escrita en los estudiantes. ✓ Capacitación de los profesores en didáctica de la enseñanza de redacción y comunicación escrita.
¿Cómo graduado de la universidad en su desempeño profesional como se calificaría?	De acuerdo a los resultados obtenidos, los estudiantes califican su desempeño laboral como Muy satisfecho en un 76% y satisfecho en un 24%. (Ver Anexo 2)	<ul style="list-style-type: none"> ✓ Para incrementar el porcentaje de calificación Excelente, a los estudiantes actuales se fortalecería el estudio de casos con empresas del sector privado y público, que les facilite la inserción y eficaz desempeño en el ámbito profesional.
Tiene Ud. interés en formación profesional complementaria?	Los estudiantes manifiestan tener preferencia en realizar una maestría en una 76%, En Doctorado 12% y cursos de especialización 12%. (Ver Anexo 2)	<ul style="list-style-type: none"> ✓ Proporcionar los resultados obtenidos en cuanto a preferencias de los estudiantes, al departamento de Educación Continua para ampliar las ofertas en las áreas: Planificación Turística, Administración turismo y marketing

CARRERA PLANIFICACION TURISTICA DE LA FACULTAD DE TURISMO Y HOTELERIA

Preguntas de la encuesta	Resultados	Acciones de mejoras
¿Cómo calificaría la formación profesional que recibió en la universidad Ecotec?	La percepción que los estudiantes de la carrera de planificación turística poseen acerca de la gestión de la universidad nos califica COMO Excelente 50% y 50 % Muy buena. (Ver Anexo 3)	✓ Continuar la revisión de los syllabus de cada materia, para actualizar la bibliografía, los métodos activos de vinculación de la teoría con la práctica.
¿Conoce su perfil profesión como graduado de la Universidad Ecotec?	Los estudiantes de la carrera de planificación turística, manifiestan conocer su perfil profesional en un 100 %. (Ver Anexo 3)	<ul style="list-style-type: none"> ✓ Publicitar por diferentes medios de comunicación: Pagina web, ventanas emergentes, el perfil profesional del estudiante. ✓ Incluir dentro de la metodología de clase, actividades vinculadas al perfil profesional del estudiante, para que así pueda identificarlo correctamente.
¿En qué área ha sentido mayores dificultades en el desempeño de su trabajo, en general, en todos los trabajos que ha desempeñado?	La información obtenida como resultado de la encuesta, nos indica que : 50%de los estudiantes presentan dificultades en las competencias de Informática. 50 % presento dificultades en Investigación. (Ver Anexo 3)	<ul style="list-style-type: none"> ✓ Seminario de Comunicación y lenguaje extracurriculares para consolidar estas competencias generales. ✓ En la metodología de las materias enfatizar en actividades que permitan fortalecer el Trabajo en Equipo, de igual manera enfatizar en actividades que permitan fortalecer la comunicación escrita en los estudiantes. ✓ Capacitación de los profesores en didáctica de la enseñanza de redacción y comunicación escrita.
¿Cómo graduado de la universidad en su desempeño profesional como se calificaría?	De acuerdo a los resultados obtenidos, los estudiantes califican su desempeño laboral Muy satisfecho 50% y satisfecho en un 50%. (Ver Anexo 3)	✓ Para incrementar el porcentaje de calificación Excelente, a los estudiantes actuales se fortalecería el estudio de casos con empresas del sector privado y público, que les facilite la inserción y eficaz desempeño en el ámbito profesional.
Tiene Ud. interés en formación profesional complementaria?	Los estudiantes manifiestan tener preferencia en realizar una maestría en una 50% y 50% en Doctorado. (Ver Anexo 3)	✓ Proporcionar los resultados obtenidos en cuanto a preferencias de los estudiantes, al departamento de Educación Continua para ampliar las ofertas en las áreas: Panificación turística.

CARRERA OPERACIÓN TURISTICA DE LA FACULTAD DE TURISMO Y HOTELERIA

Preguntas de la encuesta	Resultados	Acciones de mejoras
¿Cómo calificaría la formación profesional que recibió en la universidad Ecotec?	La percepción que los estudiantes de la carrera de planificación turística poseen acerca de la gestión de la universidad nos califica en un 42% como Excelente y un 33% Muy buena. (Ver Anexo 4)	✓ Continuar la revisión de los syllabus de cada materia, para actualizar la bibliografía, los métodos activos de vinculación de la teoría con la práctica.
¿Conoce su perfil profesión como graduado de la Universidad Ecotec?	Los estudiantes de la carrera de planificación turística, manifiestan conocer su perfil profesional en un 100 % . (Ver Anexo 4)	<ul style="list-style-type: none"> ✓ Publicitar por diferentes medios de comunicación: Pagina web, ventanas emergentes, el perfil profesional del estudiante. ✓ Incluir dentro de la metodología de clase, actividades vinculadas al perfil profesional del estudiante, para que así pueda identificarlo correctamente.
En qué área ha sentido mayores dificultades en el desempeño de su trabajo, en general, en todos los trabajos que ha desempeñado?	La información obtenida como resultado de la encuesta, nos indica que : 33% de los estudiantes presentaron déficit al trabajar en Equipo. 33 %de los estudiantes presentan dificultades en las competencias al gestionar; 17 % presento dificultades en Investigación. . (Ver Anexo 4)	<ul style="list-style-type: none"> ✓ Seminario de Comunicación y lenguaje extracurriculares para consolidar estas competencias generales. ✓ En la metodología de las materias enfatizar en actividades que permitan fortalecer el Trabajo en Equipo, de igual manera enfatizar en actividades que permitan fortalecer la comunicación escrita en los estudiantes. ✓ Capacitación de los profesores en didáctica de la enseñanza de redacción y comunicación escrita.
¿Cómo graduado de la universidad en su desempeño profesional como se calificaría?	De acuerdo a los resultados obtenidos, los estudiantes califican su desempeño laboral Muy satisfecho 67% y satisfecho en un 33%. . (Ver Anexo 4)	✓ Para incrementar el porcentaje de calificación Excelente, a los estudiantes actuales se fortalecería el estudio de casos con empresas del sector privado y público, que les facilite la inserción y eficaz desempeño en el ámbito profesional.
Tiene Ud. interés en formación profesional complementaria?	Los estudiantes manifiestan tener preferencia en realizar una maestría en una 50% y 34% en post Doctorado. . (Ver Anexo 4)	✓ Proporcionar los resultados obtenidos en cuanto a preferencias de los estudiantes, al departamento de Educación Continua para ampliar las ofertas en las áreas: Informática aplicada, Seguridad Informática y talleres cisco etc.

ANEXO 1.

RESULTADOS POR FACULTAD TURISMO Y

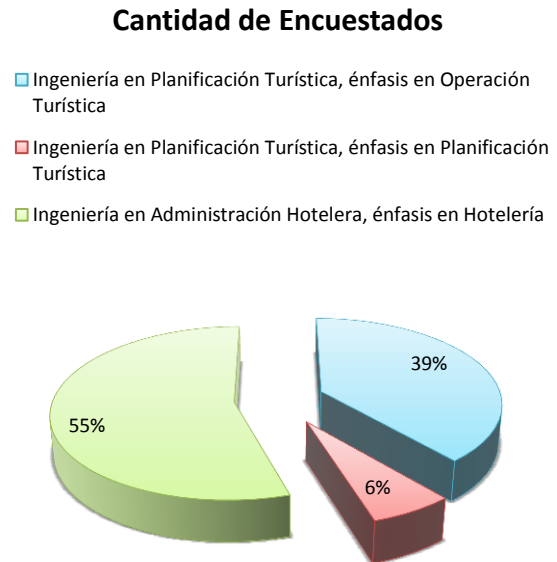
HOTELERIA

Cuadro 1.1
Universidad ECOTEC – 2012

Tabla y Gráfica: "Estados de los Egresados de la Facultad de Hotelería y Turismo"

Fuente: Sistema ECOTEC

Carrera	Cantidad	%
Ingeniería en Planificación Turística, énfasis en Operación Turística	12	39,00%
Ingeniería en Planificación Turística, énfasis en Planificación Turística	2	6,00%
Ingeniería en Administración Hotelera, énfasis en Hotelería	17	55,%
	31	100,00%



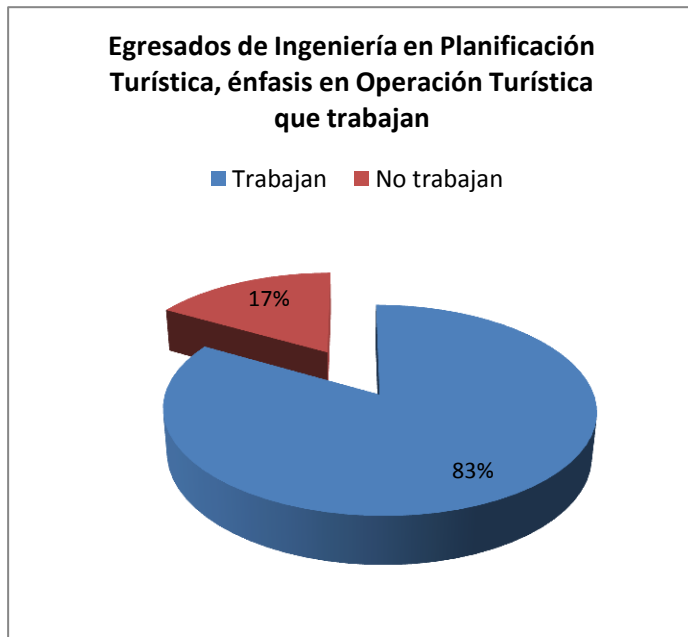
Se han encuestados a 31 personas, desglosadas de la siguiente manera: 17 personas (55%) graduados de la carrera de Ingeniería en Administración Hotelera, con énfasis en Hotelería; 12 personas (38, 71%) de la carrera de Ingeniería en Planificación Turística, con énfasis en Operación Turística, y 2 personas (6,45%) pertenecientes a la carrera de Ingeniería en Planificación Turística con énfasis en Planificación Turística.

Cuadro 1.2
Universidad ECOTEC – 2012

Tabla y Gráfica: "Egresados de Ingeniería en Planificación Turística, énfasis en Operación Turística que trabajan Actualmente"

Fuente: Sistema ECOTEC

Egresados de Ingeniería en Planificación Turística, énfasis en Operación Turística que trabajan		
Trabajan	10	83,00%
No trabajan	2	17,00%
Total	12	100,00%



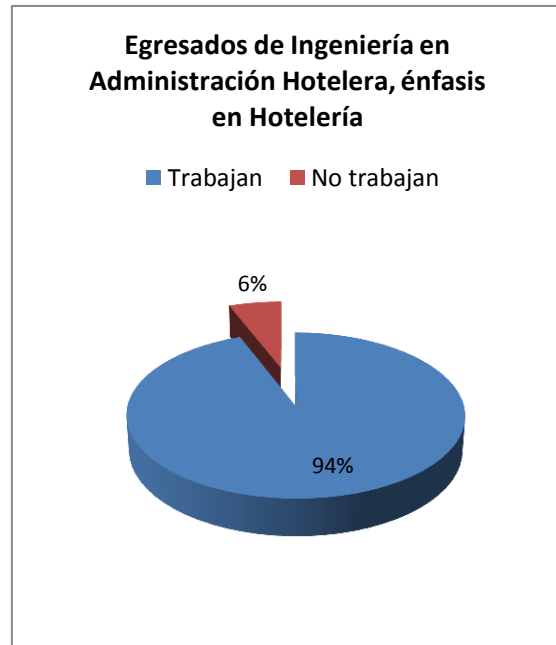
Del total de encuestados en las diferentes carreras, se desprende que: el 94,12% de los egresados de Ingeniería en Administración Hotelera con énfasis en Hotelería; el 83,33% de los egresados de Ingeniería en Planificación Turística con énfasis en Operación Turística; y, el 50% de los egresados de Ingeniería en Planificación Turística con énfasis en Planificación Turística se encuentran actualmente laborando.

Cuadro 1.3
Universidad ECOTEC – 2012

Tabla y Gráfica: "Egresados de Ingeniería en Administración Hotelera, énfasis en Hotelería que trabajan Actualmente"

Fuente: Sistema ECOTEC

Egresados de Ingeniería en Administración Hotelera, énfasis en Hotelería		
Trabajan	16	94,00%
No trabajan	1	6,00%
Total	17	100,00



En las diferentes carreras se determinó que: el 50% de los egresados de Ingeniería en Planificación Turística, con énfasis en Planificación Turística; el 16,67% de los egresados de Ingeniería en Planificación Turística con énfasis en Operación Turística, y el 50% de los egresados en Ingeniería en Planificación Turística con énfasis en Planificación Turística no están laborando actualmente.

Cuadro 1.4
Universidad ECOTEC – 2012

Tabla y Gráfica: "Egresados de Ingeniería en Planificación Turística, énfasis en Planificación Turística que trabajan Actualmente"

Fuente: Sistema ECOTEC

Egresados de Ingeniería en Planificación Turística, énfasis en Planificación Turística que trabajan		
Trabajan	1	50,00%
No trabajan	1	50,00%
Total	2	100,00%

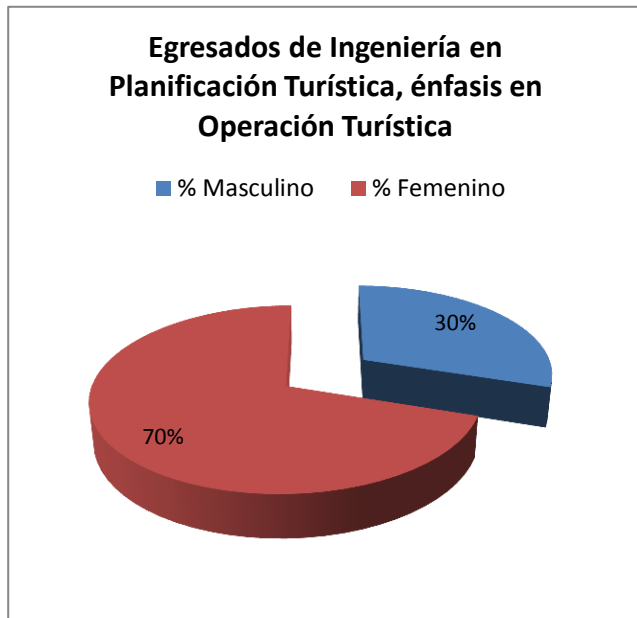


Cuadro 1.5
Universidad ECOTEC – 2012

Tabla y Gráfica: "Género. Egresados de Ingeniería en Planificación Turística, énfasis en Operación Turística "

Fuente: Sistema ECOTEC

Egresados de Ingeniería en Planificación Turística, énfasis en Operación Turística		
Masculino	3	30,00%
Femenino	7	70,00%
Total	10	100,00



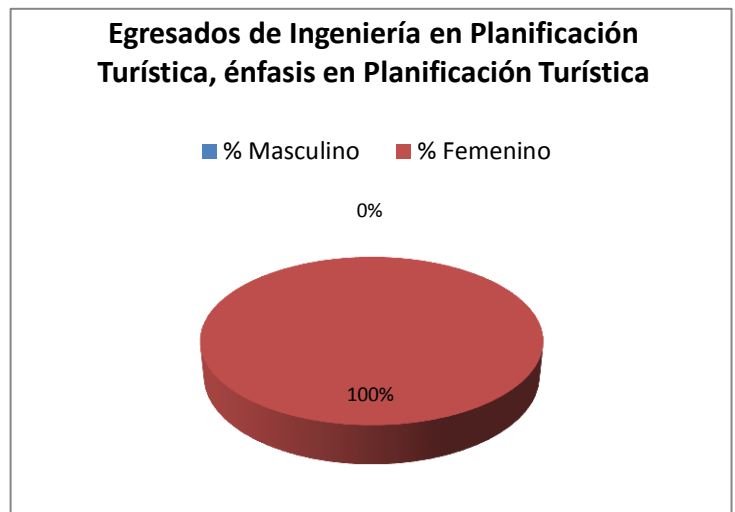
En la carrera Ingeniería en Planificación Turística, con énfasis en Operación turística se destaca que el 70% de los encuestados pertenecen al género masculino, y el 30% al género femenino.

Cuadro 1.6
Universidad ECOTEC – 2012

Tabla y Gráfica: "Género. Egresados de Ingeniería en Planificación Turística, énfasis en Planificación Turística "

Fuente: Sistema ECOTEC

Género Egresados de Ingeniería en Planificación Turística, énfasis en Planificación Turística		
Masculino	0	0,00%
Femenino	1	100,00%
Total	1	100,00



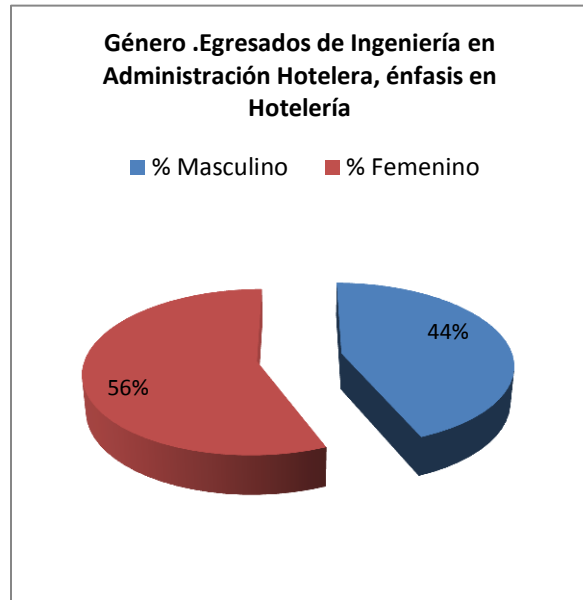
De los encuestados pertenecientes a la Ingeniería en Planificación Turística, con énfasis en Planificación Turística, el 100% corresponde al género femenino.

Cuadro 1.7
Universidad ECOTEC – 2012

Tabla y Gráfica: "Género. Egresados de Ingeniería en Administración Hotelera, énfasis en Hotelería "

Fuente: Sistema ECOTEC

Género Egresados de Ingeniería en Administración Hotelera, énfasis en Hotelería		
Masculino	7	44,00%
Femenino	9	56,00%
Total	16	100%



De los encuestados pertenecientes a la carrera de Ingeniería en Administración Hotelera, con énfasis en Hotelería, el 56% son de género femenino, y el 44% son de género masculino.

Cuadro 1.8
Universidad ECOTEC – 2012

Tabla y Gráfica: "Sector en el que trabaja. Ingeniería en Planificación Turística, énfasis en Operación Turística "

Fuente: Sistema ECOTEC

Sector en el que trabaja. Ingeniería en Planificación Turística, énfasis en Operación Turística		
Sector Público	1	10,00%
Sector Privado	11	90,00%
Total	12	100%



El 90% de los encuestados egresados de la carrera de Ingeniería en Planificación Turística con énfasis en Operación Turística pertenecen al sector privado, mientras que el 10% se encuentran laborando en el sector público.

Cuadro 1.9
Universidad ECOTEC – 2012

Tabla y Gráfica: "Sector en el que trabaja. Ingeniería en Planificación Turística, énfasis en Planificación Turística "

Fuente: Sistema ECOTEC

Sector en el que trabaja. Ingeniería en Planificación Turística, énfasis en Planificación Turística		
Sector Público	0	0,00%
Sector Privado	2	100,00%
Total	2	100%



De los encuestados pertenecientes a la carrera de Ingeniería en Planificación Turística, con énfasis en Planificación turística, el 100% está laborando en una empresa del sector privado.

Cuadro 1.10
Universidad ECOTEC – 2012

Tabla y Gráfica: "Sector en el que trabaja. Ingeniería en Administración Hotelera, énfasis en Hotelería "

Fuente: Sistema ECOTEC

Sector en el que trabaja. Ingeniería en Administración Hotelera, énfasis en Hotelería		
Sector Público	2	13,00%
Sector Privado	15	87,00%
Total	17	100%



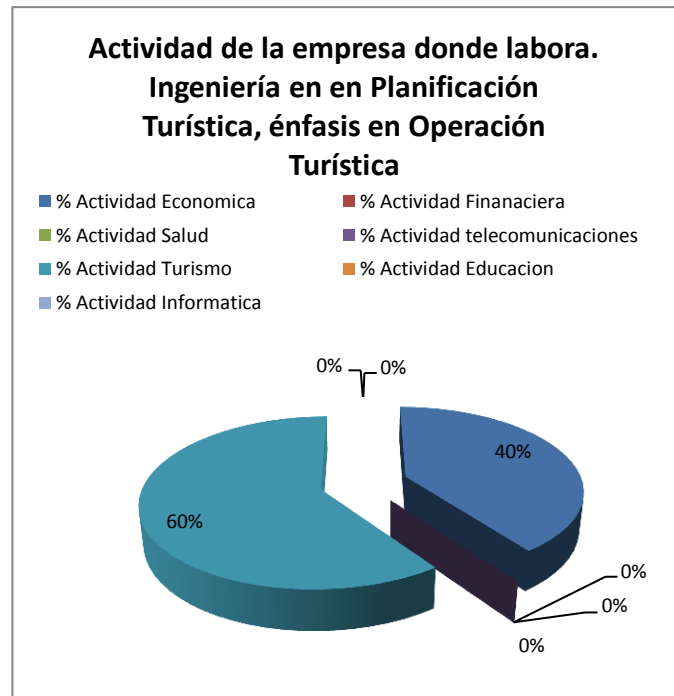
El 87% de los encuestados que han egresado de la carrera de Ingeniería en Administración Hotelera, énfasis en Hotelería trabajan en empresas del sector privado, mientras que el 13% de los egresados de la misma carrera laboran en el sector público.

Cuadro 1.11
Universidad ECOTEC – 2012

Tabla y Gráfica: " Actividad de la empresa donde labora. Ingeniería en Planificación Turística, énfasis en Operación Turística "

Fuente: Sistema ECOTEC

Actividad de la empresa donde labora. Ingeniería en Planificación Turística, énfasis en Operación Turística		
Actividad económica	4	40,00%
Actividad financiera	0	0,00%
Actividad salud	0	0,00%
Actividad Telecomunicaciones	0	0,00%
Actividad Turismo	6	60,00%
Actividad Educación	0	0,00%
Actividad informática	0	0,00%
Total	4	100,00%



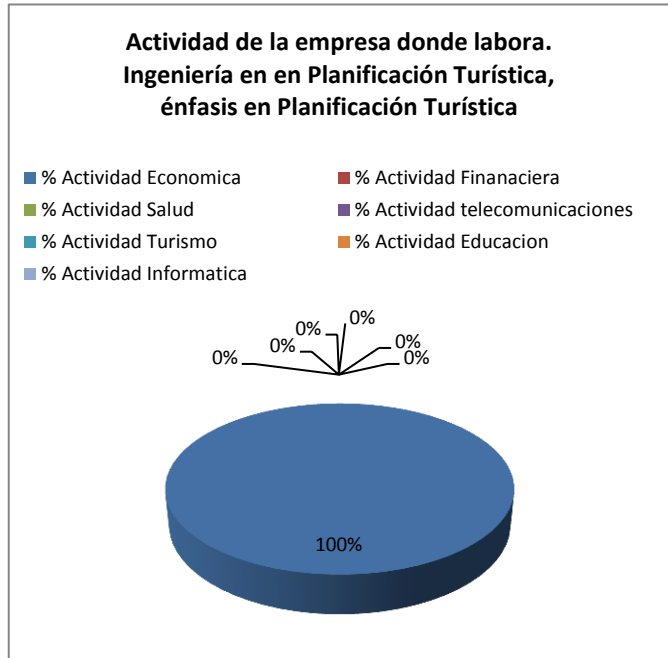
De las encuestas realizadas, se obtiene que el 60% de los egresados de la carrera de Ingeniería en Planificación Turística con énfasis en Operación Turística laboran en empresas dedicadas a la actividad turística, mientras 40% pertenecen a empresas que se dedican a otras actividades laborales.

Cuadro 1.12
Universidad ECOTEC – 2012

Tabla y Gráfica: " Actividad de la empresa donde labora. Ingeniería en Planificación Turística, énfasis en Planificación Turística "

Fuente: Sistema ECOTEC

Actividad de la empresa donde labora. Ingeniería en Planificación Turística, énfasis en Planificación Turística		
Actividad económica	2	100,00%
Actividad financiera	0	0,00%
Actividad salud	0	0,00%
Actividad Telecomunicaciones	0	0,00%
Actividad Turismo	0	0,00%
Actividad Educación	0	0,00%
Actividad informática	0	0,00%
Total	2	100,00%



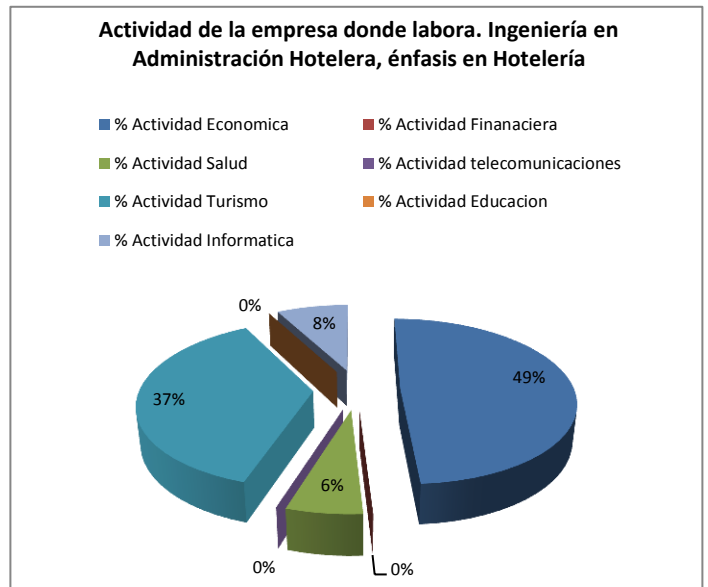
Del total de encuestados pertenecientes a la carrera de Ingeniería en Planificación Turística con énfasis en Planificación Turística, el 100% presta sus servicios a empresas dedicadas a actividades económicas.

Cuadro 1.13
Universidad ECOTEC – 2012

Tabla y Gráfica: " Actividad de la empresa donde labora. Ingeniería en Administración Hotelera, énfasis en Hotelería "

Fuente: Sistema ECOTEC

Actividad de la empresa donde labora. Ingeniería en Administración Hotelera, énfasis en Hotelería		
Actividad económica	8	50,00%
Actividad financiera	0	0,00%
Actividad salud	1	6,00%
Actividad Telecomunicaciones	0	0,00%
Actividad Turismo	6	38,00%
Actividad Educación	0	0,00%
Actividad informática	1	6,00%
Total	16	100,00%



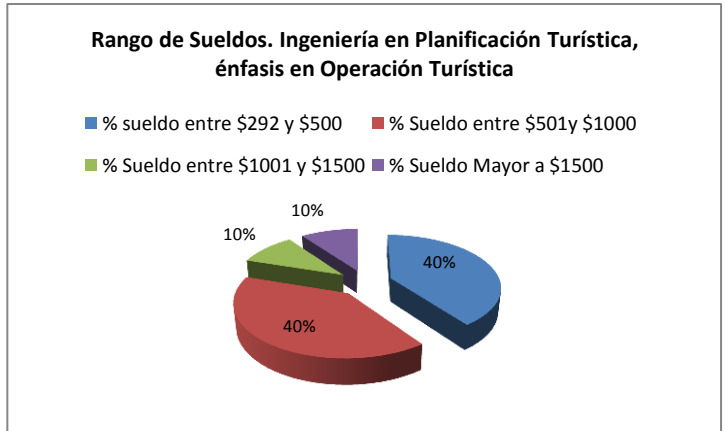
Con respecto a los encuestados que egresaron de la carrera de Ingeniería en Administración Hotelera con énfasis en Hotelería, el 50% pertenecen a empresas que se dedican a actividades económicas en general, el 38% a empresas dedicadas a la actividad turística, el 6% a empresas con actividades de salud y otro 6% a empresas con actividades en informática.

Cuadro 1.14
Universidad ECOTEC – 2012

Tabla y Gráfica: "Rango de Sueldos". Ingeniería en Planificación Turística, énfasis en Operación Turística"

Fuente: Sistema ECOTEC

Rango de Sueldos. Ingeniería en Planificación Turística, énfasis en Operación Turística		
% sueldo entre \$292 y \$500	4	40,00%
% Sueldo entre \$501 y \$1000	4	40,00%
% Sueldo entre \$1001 y \$1500	1	10,00%
% Sueldo Mayor a \$1500	1	10,00%
Total	10	100,00%



En relación al rango de sueldos que perciben los egresados de la carrera de Ingeniería en Planificación Turística con énfasis en Operación Turística, se expone que el 40% percibe un sueldo de entre \$ 292 y \$500, otro 40% recibe un sueldo de entre \$ 501 a \$ 1,000; el 10% gana entre \$ 1,001 y \$ 1,500 y el otro 10% recibe un sueldo superior a \$ 1,500.

Cuadro 1.15
Universidad ECOTEC – 2012

Tabla y Gráfica: "Rango de Sueldos". Ingeniería en Planificación Turística, énfasis en Planificación Turística"

Fuente: Sistema ECOTEC

Rango de Sueldos. Ingeniería en Planificación Turística, énfasis en Planificación Turística		
Sueldo entre \$292 y \$500	0	0,00%
Sueldo entre \$501 y \$1000	0	0,00%
Sueldo entre \$1001 y \$1500	0	0,00%
Sueldo Mayor a \$1500	1	100,00%
Total	1	100,00%



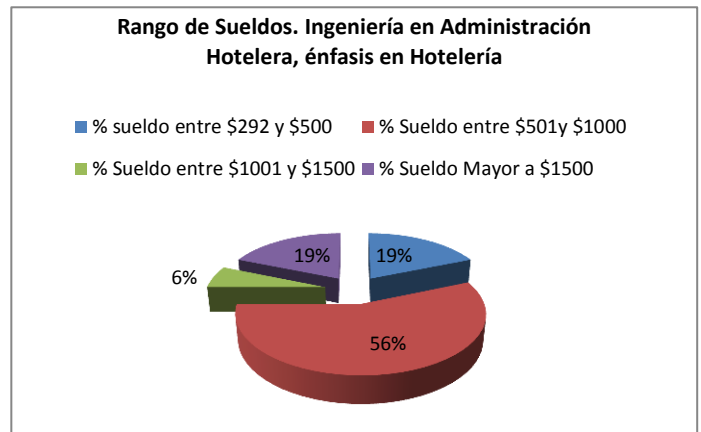
Del total de encuestados, como indica el gráfico, el 100% de los egresados de la carrera de Ingeniería en Planificación Turística con énfasis en Planificación Turística percibe un sueldo de más de \$ 1,500.

Cuadro 1.16
Universidad ECOTEC – 2012

Tabla y Gráfica: "Rango de Sueldos". Ingeniería en Administración Hotelera, énfasis en Hotelería"

Fuente: Sistema ECOTEC

Rango de Sueldos. Ingeniería en Administración Hotelera, énfasis en Hotelería		
% sueldo entre \$292 y \$500	3	19,00%
% Sueldo entre \$501y \$1000	9	56,00%
% Sueldo entre \$1001 y \$1500	1	6,00%
% Sueldo Mayor a \$1500	3	19,00%
Total	16	100,00%



De los egresados contactados de la carrera de Ingeniería en Administración Hotelera, con énfasis en Hotelería, se extrae que el 56% percibe un sueldo de entre \$ 501 y \$ 1,000; el 19% recibe un sueldo de entre \$ 292 y \$ 500, el 6% gana un sueldo de entre \$ 1,001 y \$ 1,500 y el 19% restante recibe un sueldo de más de \$ 1,500.

Cuadro 1.17
Universidad ECOTEC – 2012

Tabla y Gráfica: “Desempeño Laboral”. Ingeniería en Planificación Turística, énfasis en Operación Turística”

Fuente: Sistema ECOTEC

Desempeño Laboral. Ingeniería en Planificación Turística, énfasis en Operación Turística		
Profesional excelente	3	42,00%
Profesional Muy bueno	4	25,00%
Profesional Bueno	3	33,00%
Profesional Regular	0	0,00%
Profesional Insuficiente	0	0,00%
Total	10	100,00%



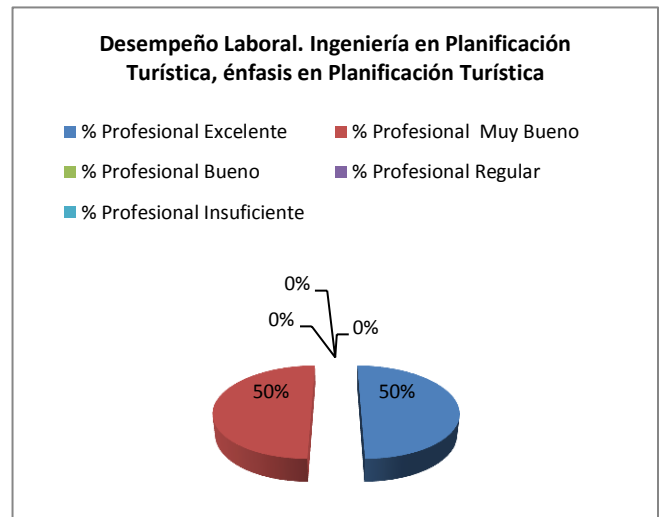
En relación al desempeño laboral, los egresados de la carrera de Ingeniería en Planificación Turística con énfasis en Operación Turística se califican como: 42% como profesionales excelentes, el 25% como profesionales muy buenos, y el 33% como Profesionales buenos.

Cuadro 1.18
Universidad ECOTEC – 2012

Tabla y Gráfica: “Desempeño Laboral”. Ingeniería en Planificación Turística, énfasis en Planificación Turística”

Fuente: Sistema ECOTEC

Desempeño Laboral. Ingeniería en Planificación Turística, énfasis en Planificación Turística		
Profesional excelente	1	50,00%
Profesional Muy bueno	1	50,00%
Profesional Bueno	0	0,00%
Profesional Regular	0	0,00%
Profesional Insuficiente	0	0,00%
Total	2	100,00%



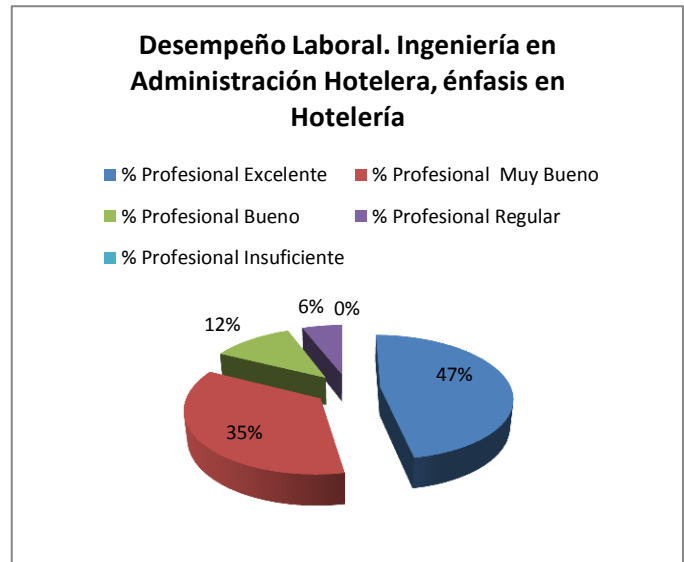
Los egresados de la carrera de Ingeniería en Planificación Turística con énfasis en Planificación turística se calificaron, un 50% como profesionales excelente, y un 50% como profesionales muy buenos.

Cuadro 1.19
Universidad ECOTEC – 2012

Tabla y Gráfica: "Desempeño Laboral". Ingeniería en Administración Hotelera, énfasis en Hotelera"

Fuente: Sistema ECOTEC

Desempeño Laboral. Ingeniería en Administración Hotelera, énfasis en Hotelería		
Profesional excelente	8	47,00%
Profesional Muy bueno	6	35,00%
Profesional Bueno	2	12,00%
Profesional Regular	1	6,00%
Profesional Insuficiente	0	0,00%
Total	17	100,00%



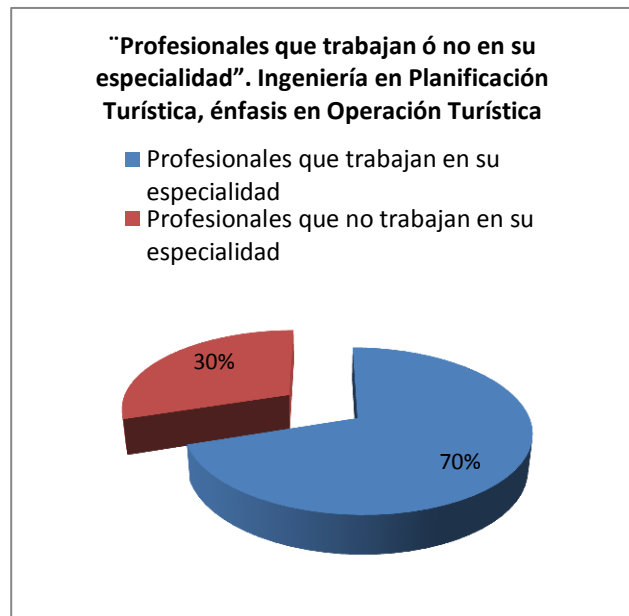
Los egresados en Ingeniería en Administración Hotelera, con énfasis en Hotelería se califican el 47% como profesionales excelentes, el 35% como profesionales muy buenos, el 12% como profesionales buenos, y el 6% como profesionales con calificación regular.

Cuadro 1.20
Universidad ECOTEC – 2012

Tabla y Gráfica: “Profesionales que trabajan ó no en su especialidad”. Ingeniería en Planificación Turística, énfasis en Operación Turística”

Fuente: Sistema ECOTEC

“Profesionales que trabajan ó no en su especialidad”. Ingeniería en Planificación Turística, énfasis en Operación Turística		
Profesionales que trabajan en su especialidad	7	70,00%
Profesionales que no trabajan en su especialidad	3	30,00%
Total	10	100,00%



De los egresados encuestados, en la carrera de Ingeniería en Planificación Turística, con énfasis en Operación Turística, el 70% afirma que trabaja en su especialidad, frente al 30% que indica que no trabaja en su área de estudio.

Cuadro 1.21
Universidad ECOTEC – 2012

Tabla y Gráfica: "Profesionales que trabajan ó no en su especialidad". Ingeniería en Planificación Turística, énfasis en Planificación Turística"

Fuente: Sistema ECOTEC

"Profesionales que trabajan ó no en su especialidad". Ingeniería en Planificación Turística, énfasis en Planificación Turística		
Profesionales que trabajan en su especialidad	0	0,00%
Profesionales que no trabajan en su especialidad	1	100,00%
Total	1	100,00%



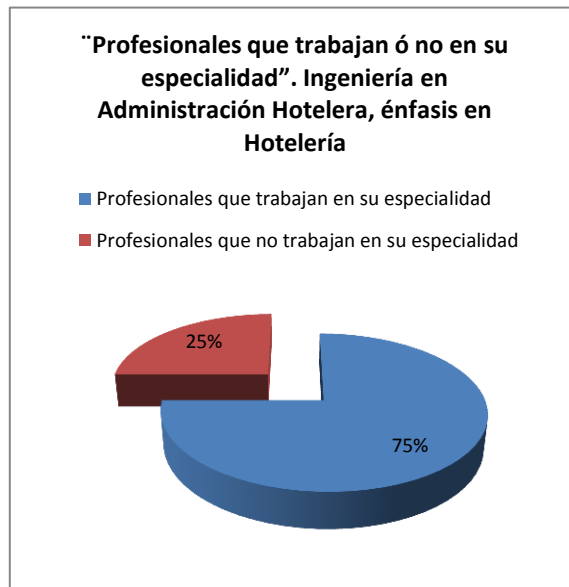
El 100% de los egresados consultados de la carrera en Ingeniería en Planificación Turística, con énfasis en Planificación Turística indican que no laboran en su profesión.

Cuadro 1.22
Universidad ECOTEC – 2012

Tabla y Gráfica: "Profesionales que trabajan ó no en su especialidad". Ingeniería en Administración Hotelera, énfasis en Hotelería"

Fuente: Sistema ECOTEC

"Profesionales que trabajan ó no en su especialidad". Ingeniería en Administración Hotelera, énfasis en Hotelería		
Profesionales que trabajan en su especialidad	12	75,00%
Profesionales que no trabajan en su especialidad	4	25,00%
Total	16	100,00%



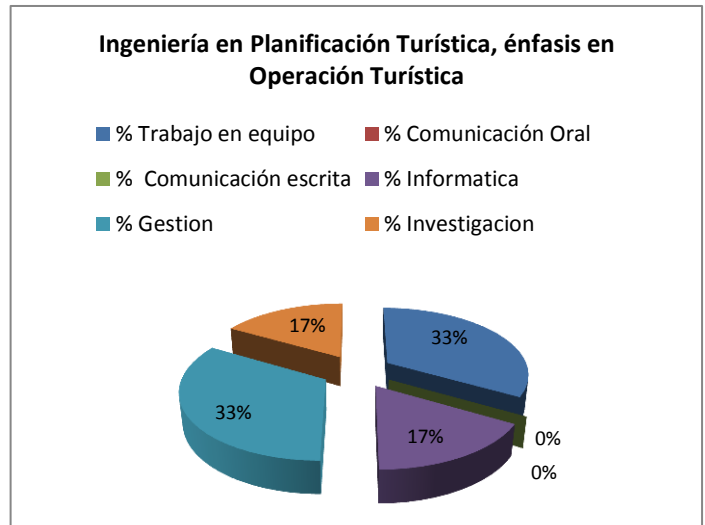
En la carrera de Ingeniería en Administración Hotelera, con énfasis en Hotelería, el 75% de los encuestados indicó que está laborando en su especialidad, mientras que el 25% manifiesta que no labora en su área de estudio.

Cuadro 1.23
Universidad ECOTEC – 2012

Tabla y Gráfica: "Áreas en las que presenta mayor dificultad". Ingeniería en Planificación Turística, énfasis en Operación Turística"

Fuente: Sistema ECOTEC

Áreas en las que presenta mayor dificultad". Ingeniería en Planificación Turística, énfasis en Operación Turística"		
% Trabajo en equipo	4	33,00%
% Comunicación Oral	0	0,00%
% Comunicación escrita	0	0,00%
% Informática	2	17,00%
% Gestión	4	33,00%
% Investigación	2	17,00%
Total	12	100,00%



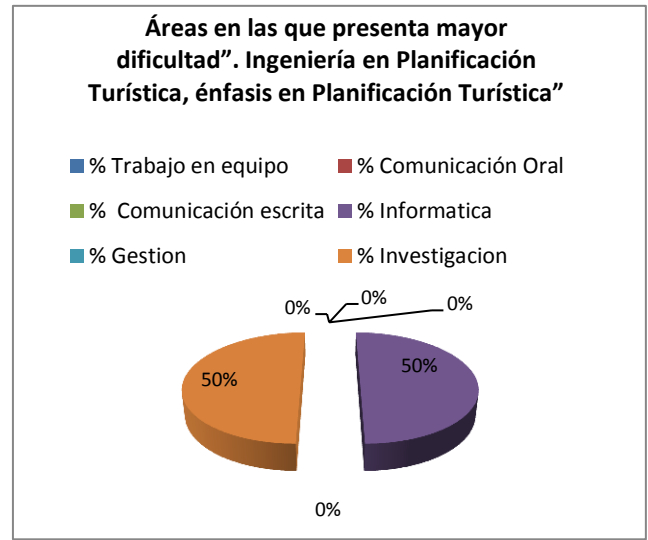
En relación a las áreas con mayor dificultad, los egresados de la carrera de Ingeniería en Planificación Turística, con énfasis en Operación Turística indican: 33% en el área de gestión, 33% en el área de trabajo en equipo, 17% en informática, e igualmente el 17% en investigación

Cuadro 1.24
Universidad ECOTEC – 2012

Tabla y Gráfica: “Áreas en las que presenta mayor dificultad”. Ingeniería en Planificación Turística, énfasis en Planificación Turística”

Fuente: Sistema ECOTEC

Áreas en las que presenta mayor dificultad”. Ingeniería en Planificación Turística, énfasis en Planificación Turística”		
% Trabajo en equipo	0	0,00%
% Comunicación Oral	0	0,00%
% Comunicación escrita	0	0,00%
% Informática	1	50,00%
% Gestión	0	0,00%
% Investigación	1	50,00%
Total	2	100,00%



El 50% de los egresados consultados de la Ingeniería en Planificación Turística con énfasis en Planificación Turística indican que presentan dificultades en la parte investigativa, y el otro 50% en el área informática.

Cuadro 1.25
Universidad ECOTEC – 2012

Tabla y Gráfica: “Áreas en las que presenta mayor dificultad”. Ingeniería en Administración Hotelera, énfasis en Hotelería”

Fuente: Sistema ECOTEC

Áreas en las que presenta mayor dificultad”. Ingeniería en Administración Hotelera, énfasis en Hotelería”		
% Trabajo en equipo	6	35,00%
% Comunicación Oral	2	12,00%
% Comunicación escrita	4	23,00%
% Informática	1	6,00%
% Gestión	2	12,00%
% Investigación	2	12,00%
Total	17	100,00%



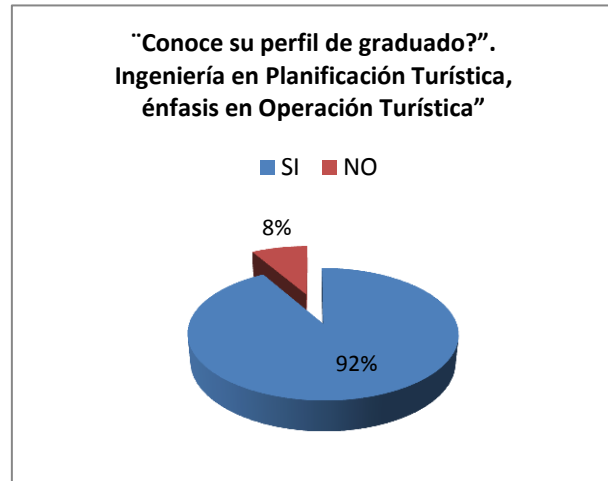
El 35% de los encuestados que han egresado de la carrera de Ingeniería en Administración Hotelera, énfasis en Hotelería indican que tienen dificultades en trabajar en equipo, el 23% presenta problemas en la comunicación escrita; el 12% indica que sus dificultades están en el área de gestión, igualmente el 12% presenta inconvenientes en el área de investigación, y el 6% manifiesta problemas en el área de informática.

Cuadro 1.26
Universidad ECOTEC – 2012

Tabla y Gráfica: “Conoce su perfil de graduado?”. Ingeniería en Planificación Turística, énfasis en Operación Turística”

Fuente: Sistema ECOTEC

“Conoce su perfil de graduado?”. Ingeniería en Planificación Turística, énfasis en Operación Turística”		
SI	11	92,00%
NO	1	8,00%
Total	12	100,00%



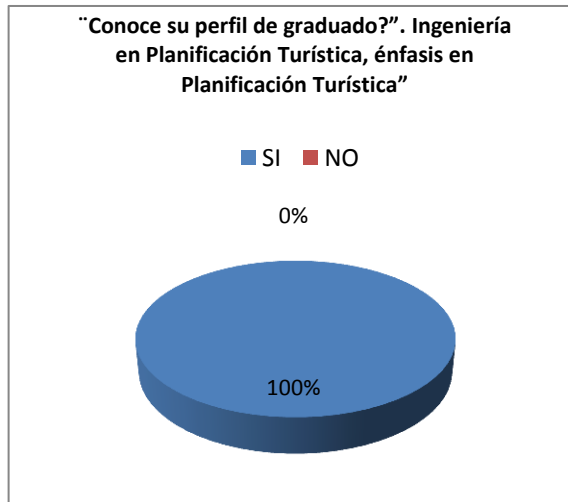
El 92% de los egresados de la carrera de Ingeniería en Planificación Turística con énfasis en Operación Turística indican que conocen su perfil de graduado, mientras que un 8% manifiesta no conocerlo.

Cuadro 1.27
Universidad ECOTEC – 2012

Tabla y Gráfica: “¿Conoce su perfil de graduado?”. Ingeniería en Planificación Turística, énfasis en Planificación Turística”

Fuente: Sistema ECOTEC

“Conoce su perfil de graduado?”. Ingeniería en Planificación Turística, énfasis en Planificación Turística”		
SI	2	100,00%
NO	0	0,00%
Total	2	100,00%



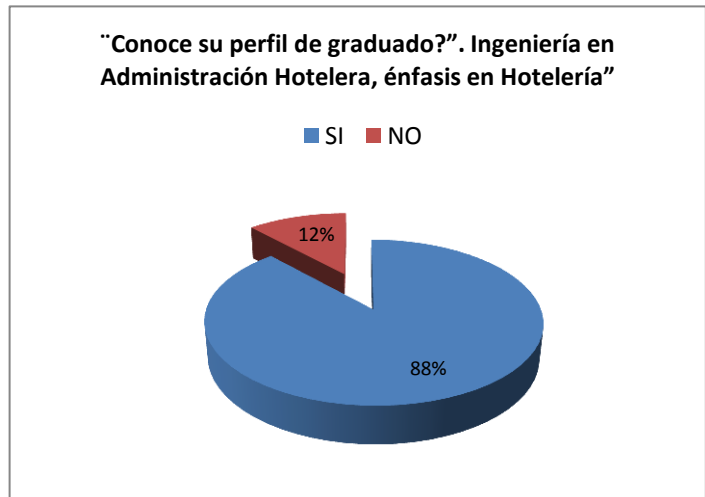
El 100% de los encuestados pertenecientes a la carrera de Ingeniería en Planificación Turística con énfasis en Planificación Turística indican que conocen su perfil de graduado.

Cuadro 1.28
Universidad ECOTEC – 2012

Tabla y Gráfica: “¿Conoce su perfil de graduado?”. Ingeniería en Administración Hotelera, énfasis en Hotelería”

Fuente: Sistema ECOTEC

“Conoce su perfil de graduado?”. Ingeniería en Administración Hotelera, énfasis en Hotelería”		
SI	15	88,00%
NO	2	12,00%
Total	17	100,00%



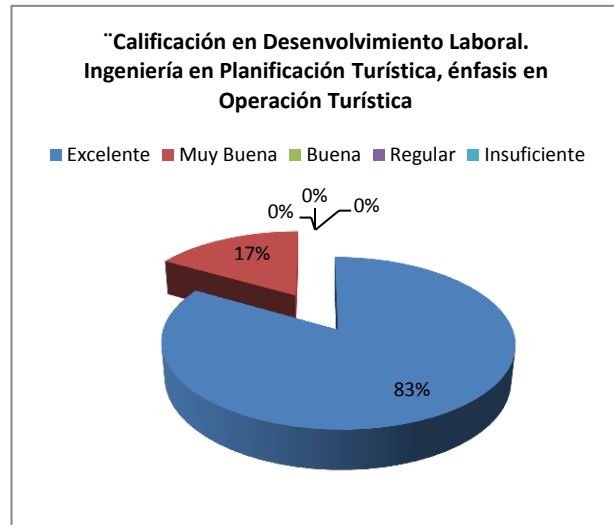
El 88% de los egresados encuestados de la carrera de Ingeniería en Administración Hotelera, con énfasis en Hotelería indican que conocen su perfil de graduado, mientras que el 12% afirma que no lo conoce.

Cuadro 1.29
Universidad ECOTEC – 2012

Tabla y Gráfica: "Calificación en Desarrollo Laboral. Ingeniería en Planificación Turística, énfasis en Operación Turística"

Fuente: Sistema ECOTEC

"Calificación en Desarrollo Laboral. Ingeniería en Planificación Turística, énfasis en Operación Turística"		
Excelente	10	83,00%
Muy Buena	2	17,00%
Buena	0	0,00%
Regular	0	0,00%
Insuficiente	0	0,00%
Total	12	100,00%



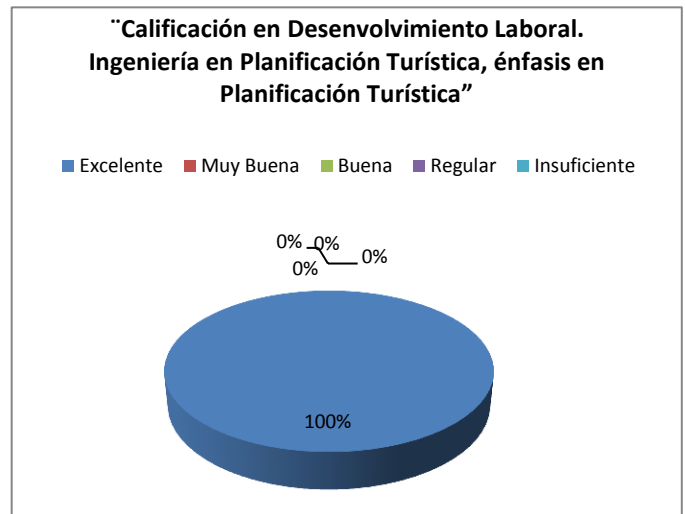
El 83% de los encuestados de la carrera en Ingeniería en Planificación Turística, con énfasis en Operación Turística indican que su desenvolvimiento laboral es excelente; mientras que el 17% manifiesta que su calificación es muy buena.

Cuadro 1.30
Universidad ECOTEC – 2012

Tabla y Gráfica: "Calificación en Desarrollo Laboral. Ingeniería en Planificación Turística, énfasis en Planificación Turística"

Fuente: Sistema ECOTEC

"Calificación en Desarrollo Laboral. Ingeniería en Planificación Turística, énfasis en Planificación Turística"		
Excelente	2	100,00%
Muy Buena	0	0,00%
Buena	0	0,00%
Regular	0	0,00%
Insuficiente	0	0,00%
Total	2	100,00%



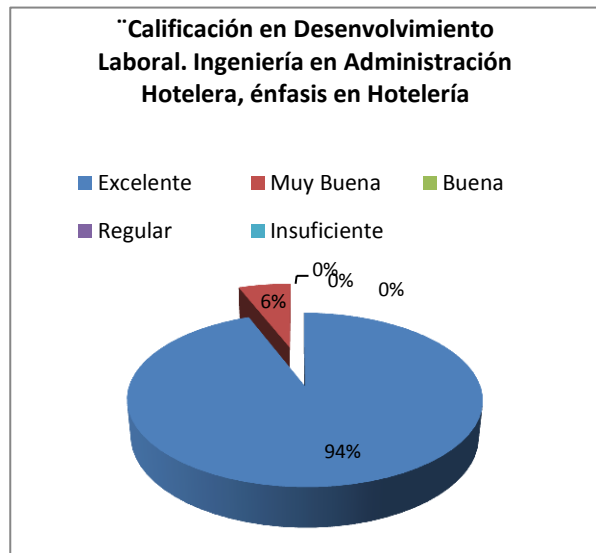
El 100% de los consultados que han egresado de la carrera de Ingeniería en Planificación Turística, con énfasis en Planificación Turística indican que su desenvolvimiento laboral es excelente.

Cuadro 1.31
Universidad ECOTEC – 2012

Tabla y Gráfica: "Calificación en Desarrollo Laboral. Ingeniería en Administración Hotelera, énfasis en Hotelería"

Fuente: Sistema ECOTEC

"Calificación en Desarrollo Laboral. Ingeniería en Administración Hotelera, énfasis en Hotelería"		
Excelente	16	94,00%
Muy Buena	1	6,00%
Buena	0	0,00%
Regular	0	0,00%
Insuficiente	0	0,00%
Total	17	100,00%



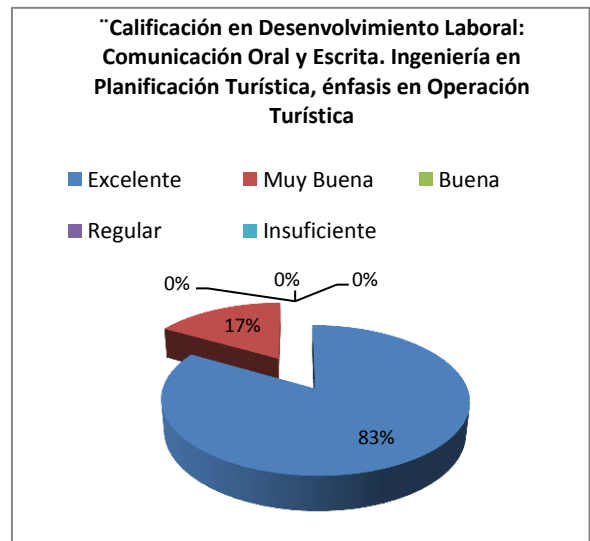
El 94% de los encuestados de la carrera de Ingeniería en Administración Hotelera con énfasis en Hotelería indican que su desarrollo laboral es excelente, mientras que el 6% restante indica que este desarrollo tiene una calificación de muy buena.

Cuadro 1.32
Universidad ECOTEC – 2012

Tabla y Gráfica: "Calificación en Desarrollo Laboral: "Comunicación Oral y Escrita". Ingeniería en Planificación Turística, énfasis en Operación Turística"

Fuente: Sistema ECOTEC

"Calificación en Desarrollo Laboral: Comunicación Oral y Escrita. Ingeniería en Planificación Turística, énfasis en Operación Turística		
Excelente	10	83,00%
Muy Buena	2	17,00%
Buena	0	0,00%
Regular	0	0,00%
Insuficiente	0	0,00%
Total	12	100,00%



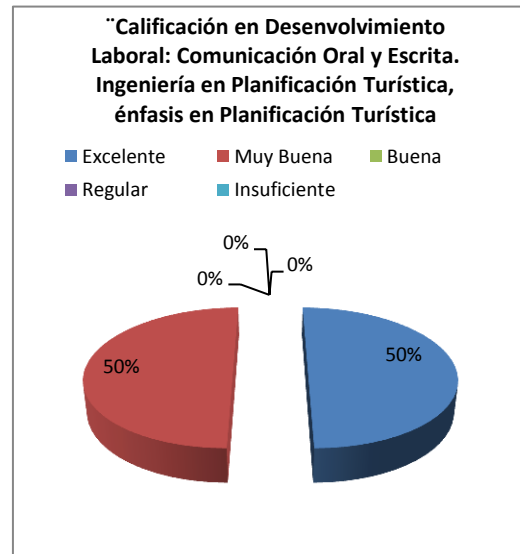
En la calificación de habilidades de comunicación oral y escrita, los egresados de la carrera en Ingeniería en Planificación Turística con énfasis en Operación Turística se califican el 83% como excelente y el 17% como muy buena.

Cuadro 1.33
Universidad ECOTEC – 2012

Tabla y Gráfica: "Calificación en Desarrollo Laboral: "Comunicación Oral y Escrita". Ingeniería en Planificación Turística, énfasis en Planificación Turística"

Fuente: Sistema ECOTEC

"Calificación en Desarrollo Laboral: Comunicación Oral y Escrita. Ingeniería en Planificación Turística, énfasis en Planificación Turística"		
Excelente	1	50,00%
Muy Buena	1	50,00%
Buena	0	0,00%
Regular	0	0,00%
Insuficiente	0	0,00%
Total	2	100,00%



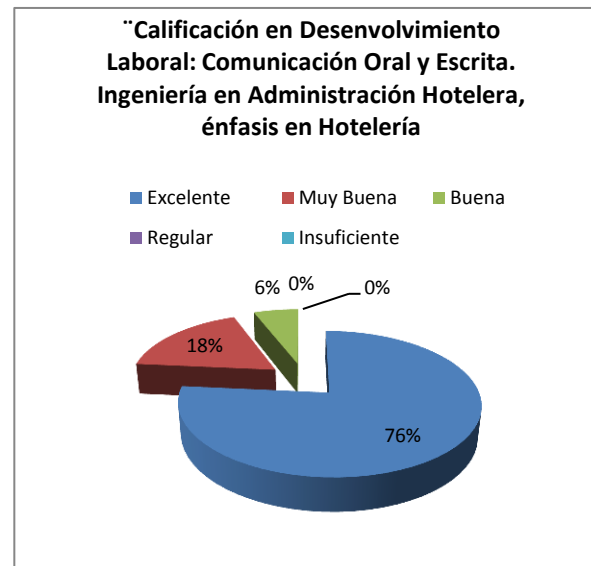
El 50% de los encuestados indican que su desenvolvimiento laboral relacionado con la comunicación oral y escrita tiene una calificación de excelente, mientras que el otro 50% indica que es Muy buena.

Cuadro 1.34
Universidad ECOTEC – 2012

Tabla y Gráfica: "Calificación en Desarrollo Laboral: "Comunicación Oral y Escrita". Ingeniería en Administración Hotelera, énfasis en Hotelería"

Fuente: Sistema ECOTEC

"Calificación en Desarrollo Laboral: Comunicación Oral y Escrita. Ingeniería en Administración Hotelera, énfasis en Hotelería		
Excelente	13	76,00%
Muy Buena	3	18,00%
Buena	1	6,00%
Regular	0	0,00%
Insuficiente	0	0,00%
Total	17	100,00%



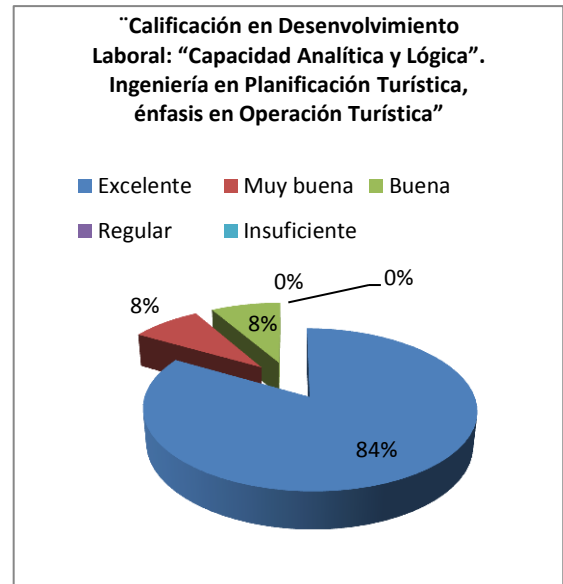
Los encuestados provenientes de la carrera de Ingeniería en Administración Hotelera, con énfasis en Hotelería indican que su calificación en las habilidades de comunicación oral y escrita son de excelente (76%), muy buena (18%) y buena (6%)

Cuadro 1.35
Universidad ECOTEC – 2012

Tabla y Gráfica: “Calificación en Desarrollo Laboral: “Capacidad Analítica y Lógica”. Ingeniería en Planificación Turística, énfasis en Operación Turística”

Fuente: Sistema ECOTEC

“Calificación en Desarrollo Laboral: “Capacidad Analítica y Lógica”. Ingeniería en Planificación Turística, énfasis en Operación Turística”		
Excelente	10	84,00%
Muy Buena	1	8,00%
Buena	1	8,00%
Regular	0	0,00%
Insuficiente	0	0,00%
Total	12	100,00%



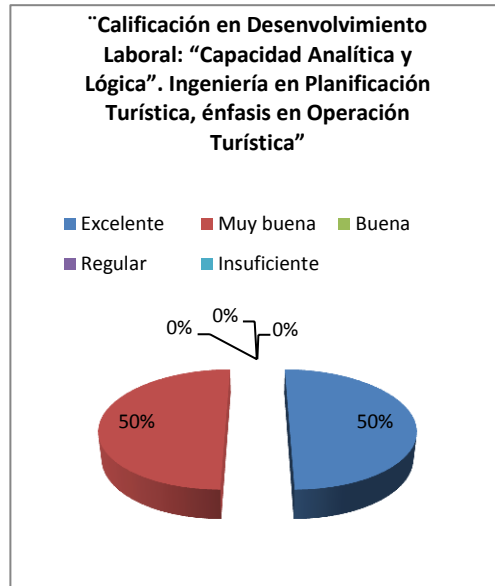
Para los egresados de la carrera de Ingeniería en Planificación Turística con énfasis en Operación turística, su desenvolvimiento en capacidad analítica y lógica es calificado de excelente por el 84% de los encuestados, como muy buen por el 8% y como buena también por el 8%.

Cuadro 1.36
Universidad ECOTEC – 2012

Tabla y Gráfica: "Calificación en Desarrollo Laboral: "Capacidad Analítica y Lógica". Ingeniería en Planificación Turística, énfasis en Planificación Turística"

Fuente: Sistema ECOTEC

"Calificación en Desarrollo Laboral: "Capacidad Analítica y Lógica". Ingeniería en Planificación Turística, énfasis en Operación Turística"		
Excelente	1	50,00%
Muy Buena	1	50,00%
Buena	0	0,00%
Regular	0	0,00%
Insuficiente	0	0,00%
Total	2	100,00%



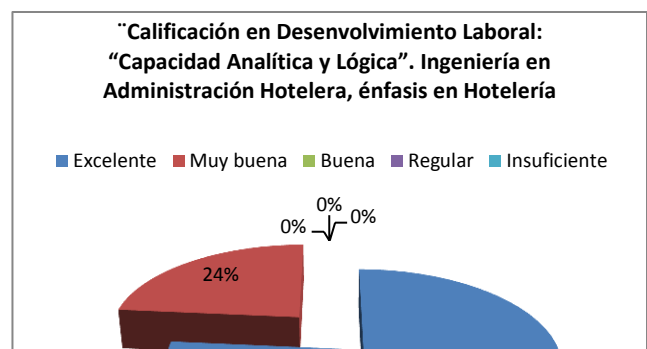
Los encuestados que ha egresado de la carrera de Ingeniería en Planificación Turística, con énfasis en Planificación Turística califican su capacidad analítica y lógica con excelente (50%) y muy buena (50%).

Cuadro 1.37
Universidad ECOTEC – 2012

Tabla y Gráfica: "Calificación en Desarrollo Laboral: "Capacidad Analítica y Lógica". Ingeniería en Administración Hotelera, énfasis en Hotelería"

Fuente: Sistema ECOTEC

"Calificación en Desarrollo Laboral: "Capacidad Analítica y Lógica". Ingeniería en Administración Hotelera, énfasis en Hotelería"		
--	--	--



Excelente	13	76,00%
Muy Buena	4	24,00%
Buena	0	0,00%
Regular	0	0,00%
Insuficiente	0	0,00%
Total	17	100,00%

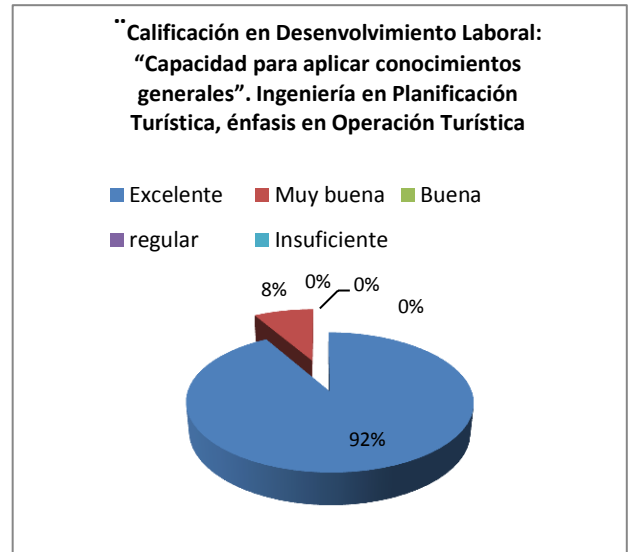
Los egresados contactados de la carrera de Ingeniería en Administración Hotelera con énfasis en Hotelería califican su capacidad analítica y lógica con excelente el 76% y como muy buena el 24%.

Cuadro 1.38
Universidad ECOTEC – 2012

Tabla y Gráfica: “Calificación en Desarrollo Laboral: “Capacidad para aplicar conocimientos generales”. Ingeniería en Planificación Turística, énfasis en Operación Turística”

Fuente: Sistema ECOTEC

“Calificación en Desarrollo Laboral: “Capacidad para aplicar conocimientos generales”. Ingeniería en Planificación Turística, énfasis en Operación Turística		
Excelente	11	92,00%
Muy Buena	1	8,00%
Buena	0	0,00%
Regular	0	0,00%
Insuficiente	0	0,00%
Total	12	100,00%



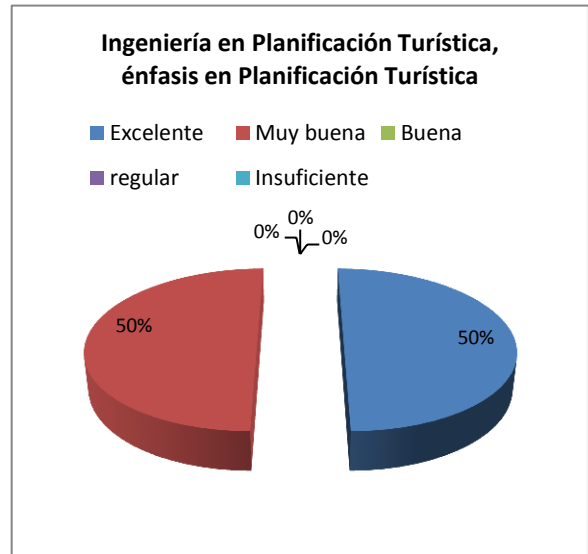
Los encuestados que han egresado de la carrera de Ingeniería en Planificación Turística con énfasis en Operación Turística califican como excelente (92%) su capacidad para aplicar conocimientos generales, mientras que el 8% califica a esta capacidad con muy buena.

Cuadro 1.39
Universidad ECOTEC – 2012

Tabla y Gráfica: “Calificación en Desarrollo Laboral: “Capacidad para aplicar conocimientos generales”. Ingeniería en Planificación Turística, énfasis en Planificación Turística”

Fuente: Sistema ECOTEC

“Calificación en Desarrollo Laboral: “Capacidad para aplicar conocimientos generales”. Ingeniería en Planificación Turística, énfasis en Planificación Turística		
Excelente	1	50,00%
Muy Buena	1	50,00%
Buena	0	0,00%
Regular	0	0,00%
Insuficiente	0	0,00%
Total	2	100,00%



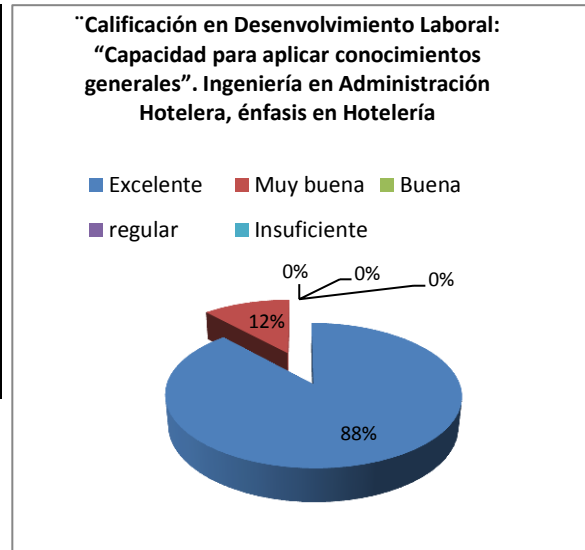
Los egresados contactados de la carrera de Ingeniería en Planificación Turística con énfasis en Planificación Turística califican su capacidad para aplicar conocimientos generales con excelente (50%) y muy buena (50%)

Cuadro 1.40
Universidad ECOTEC – 2012

Tabla y Gráfica: “Calificación en Desarrollo Laboral: “Capacidad para aplicar conocimientos generales”. Ingeniería en Administración Hotelera, énfasis en Hotelería”

Fuente: Sistema ECOTEC

“Calificación en Desarrollo Laboral: “Capacidad para aplicar conocimientos generales”. Ingeniería en Administración Hotelera, énfasis en Hotelería		
Excelente	15	50,00%
Muy Buena	2	50,00%
Buena	0	0,00%
Regular	0	0,00%
Insuficiente	0	0,00%
Total	17	100,00%



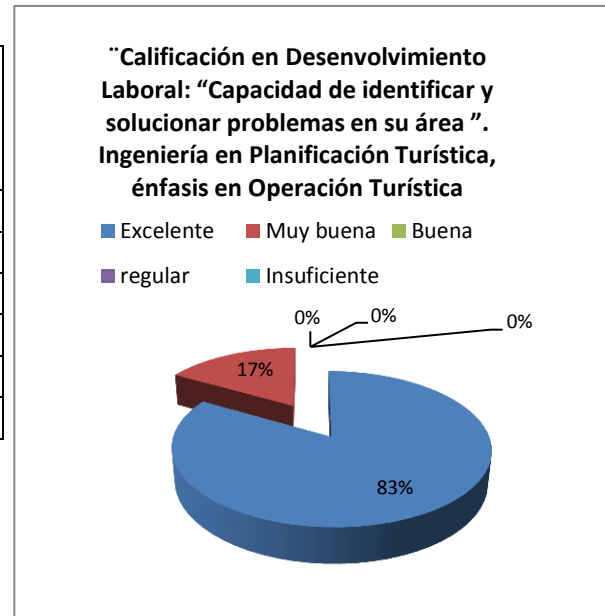
Los egresados contactados pertenecientes a la carrera de Ingeniería en Administración Hotelera con énfasis en Hotelería califican de excelente (88%) y muy buena (12%) su capacidad para aplicar conocimientos generales.

Cuadro 1.41
Universidad ECOTEC – 2012

Tabla y Gráfica: “Calificación en Desarrollo Laboral: “Capacidad de identificar y solucionar problemas en su área”. Ingeniería en Planificación Turística, énfasis en Operación Turística”

Fuente: Sistema ECOTEC

“Calificación en Desarrollo Laboral: “Capacidad de identificar y solucionar problemas en su área”. Ingeniería en Planificación Turística, énfasis en Operación Turística		
Excelente	10	83,00%
Muy Buena	2	17,00%
Buena	0	0,00%
Regular	0	0,00%
Insuficiente	0	0,00%
Total	12	100,00%



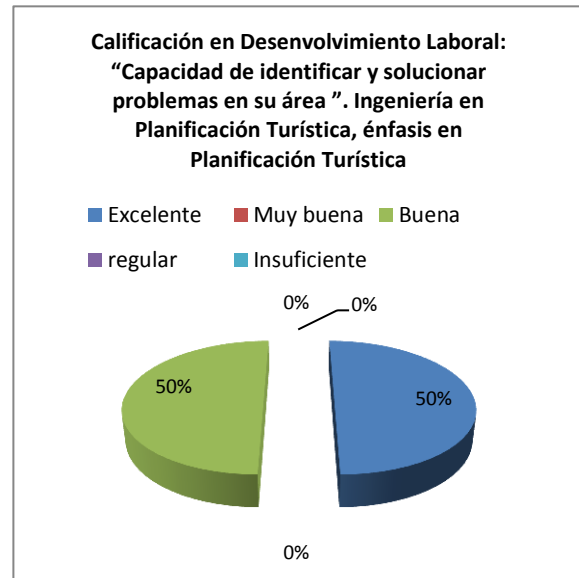
Los egresados contactados de la carrera de Ingeniería en Planificación Turística con énfasis en Operación Turística calificaron con excelente (83%) y muy buena (17%) su capacidad para identificar problemas en su área.

Cuadro 1.42
Universidad ECOTEC – 2012

Tabla y Gráfica: "Calificación en Desarrollo Laboral: "Capacidad de identificar y solucionar problemas en su área". Ingeniería en Planificación Turística, énfasis en Planificación Turística"

Fuente: Sistema ECOTEC

"Calificación en Desarrollo Laboral: "Capacidad de identificar y solucionar problemas en su área ". Ingeniería en Planificación Turística, énfasis en Planificación Turística		
Excelente	1	50,00%
Muy Buena	0	0,00%
Buena	1	50,00%
Regular	0	0,00%
Insuficiente	0	0,00%
Total	2	100,00%



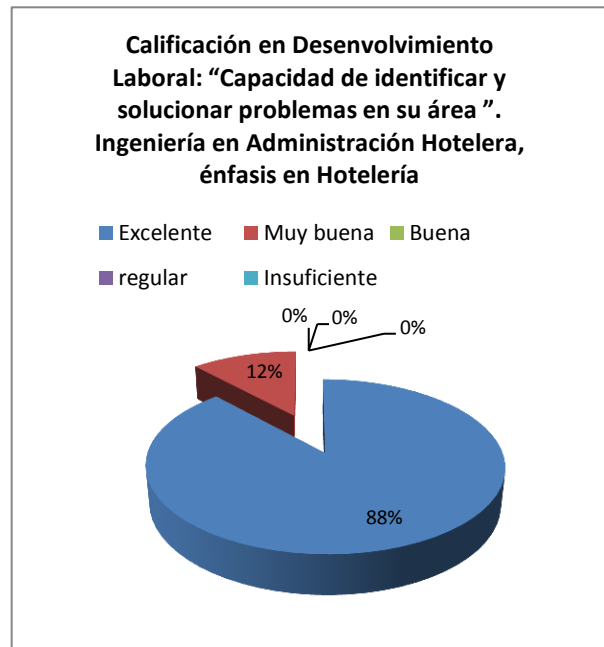
La calificación de habilidades en el desenvolvimiento laboral, en el campo de capacidad para identificar y solucionar problemas en su área fue calificada como excelente (50%) y muy buena (50%) por parte de los egresados que fueron contactados provenientes de la carrera de Ingeniería en Planificación Turística con énfasis en Planificación Turística.

Cuadro 1.43
Universidad ECOTEC – 2012

Tabla y Gráfica: "Calificación en Desarrollo Laboral: "Capacidad de identificar y solucionar problemas en su área". Ingeniería en Administración Hotelera, énfasis en Hotelería"

Fuente: Sistema ECOTEC

Calificación en Desarrollo Laboral: "Capacidad de identificar y solucionar problemas en su área ". Ingeniería en Administración Hotelera, énfasis en Hotelería		
Excelente	15	88,00%
Muy Buena	2	12,00%
Buena	0	0,00%
Regular	0	0,00%
Insuficiente	0	0,00%
Total	17	100,00%



Los encuestados de la Ingeniería en Administración con énfasis en Hotelería calificaron con excelente (88%) y muy bueno (12%) su capacidad para identificar y solucionar problemas e su área.

Cuadro 1.44
Universidad ECOTEC – 2012

Tabla y Gráfica: "Calificación en Desarrollo Laboral: "Valores Éticos". Ingeniería en Planificación Turística, énfasis en Operación Turística"

Fuente: Sistema ECOTEC

Calificación en Desarrollo Laboral: "valores Éticos". Ingeniería en Planificación Turística, énfasis en Operación Turística		
Excelente	11	92,00%
Muy Buena	1	8,00%
Buena	0	0,00%
Regular	0	0,00%
Insuficiente	0	0,00%
Total	12	100,00%



Los encuestados de la carrera de Ingeniería en Planificación Turística con énfasis en Operación Turística calificaron con excelente (92% y muy buena (8%) su prestancia a seguir, en el ambiente laboral, los valores éticos reforzados y practicados en las aulas universitarias.

Cuadro 1.45
Universidad ECOTEC – 2012

Tabla y Gráfica: "Calificación en Desarrollo Laboral: "Valores Éticos".
Ingeniería en Planificación Turística, énfasis en Planificación Turística"

Fuente: Sistema ECOTEC

Calificación en Desarrollo Laboral: "valores Éticos". Ingeniería en Planificación Turística, énfasis en Planificación Turística		
Excelente	2	100,00%
Muy Buena	0	0,00%
Buena	0	0,00%
Regular	0	0,00%
Insuficiente	0	0,00%
Total	2	100,00%



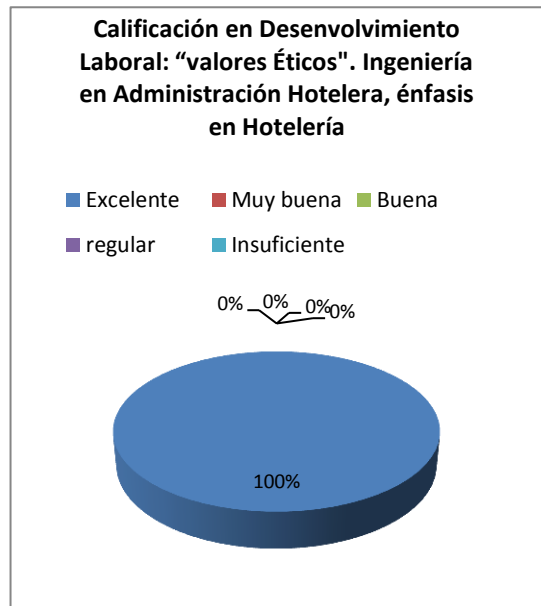
Los egresados de la carrera de Ingeniería en Planificación Turística con énfasis en Planificación Turística calificaron con excelente (100%) su capacidad para seguir sus valores éticos.

Cuadro 1.46
Universidad ECOTEC – 2012

Tabla y Gráfica: “Calificación en Desarrollo Laboral: “Valores Éticos”.
Ingeniería en Administración Hotelera, énfasis en Hotelería Turística”

Fuente: Sistema ECOTEC

Calificación en Desarrollo Laboral: “valores Éticos”. Ingeniería en Administración Hotelera, énfasis en Hotelería		
Excelente	17	100,00%
Muy Buena	0	0,00%
Buena	0	0,00%
Regular	0	0,00%
Insuficiente	0	0,00%
Total	17	100,00%



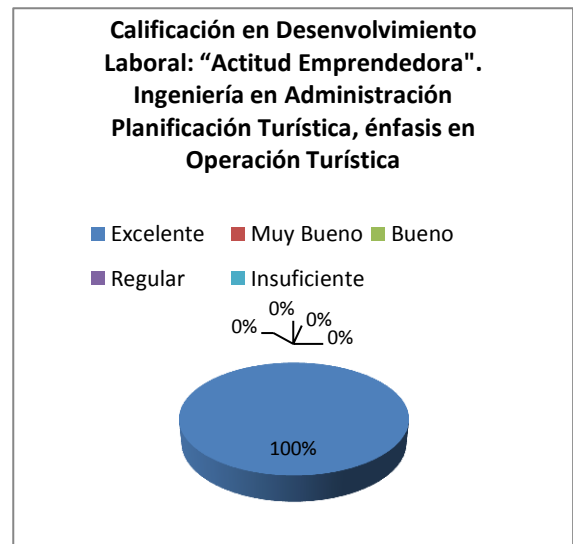
El 100% de los encuestados provenientes de la carrera de Ingeniería en Administración Hotelera con énfasis en hotelería calificaron con excelente su capacidad de mostrar sus valores éticos en su desempeño laboral.

Cuadro 1.46
Universidad ECOTEC – 2012

Tabla y Gráfica: "Calificación en Desarrollo Laboral: "Actitud Emprendedora". Ingeniería en Planificación Turística, énfasis en Operación Turística"

Fuente: Sistema ECOTEC

Calificación en Desarrollo Laboral: "Actitud Emprendedora". Ingeniería en Administración Planificación Turística, énfasis en Operación Turística		
Excelente	12	100,00%
Muy Buena	0	0,00%
Buena	0	0,00%
Regular	0	0,00%
Insuficiente	0	0,00%
Total	12	100,00%



Los encuestados provenientes de la carrera de Ingeniería en Planificación Turística con énfasis en Operación Turística calificaron como excelente (100%) su actitud de emprendimiento en el área laboral.

Cuadro 1.46
Universidad ECOTEC – 2012

Tabla y Gráfica: "Calificación en Desarrollo Laboral: "Actitud Emprendedora". Ingeniería en Planificación Turística, énfasis en Planificación Turística"

Fuente: Sistema ECOTEC

Calificación en Desarrollo Laboral: "Actitud Emprendedora". Ingeniería en Administración Planificación Turística, énfasis en Planificación Turística		
Excelente	1	50,00%
Muy Buena	1	50,00%
Buena	0	0,00%
Regular	0	0,00%
Insuficiente	0	0,00%
Total	2	100,00%



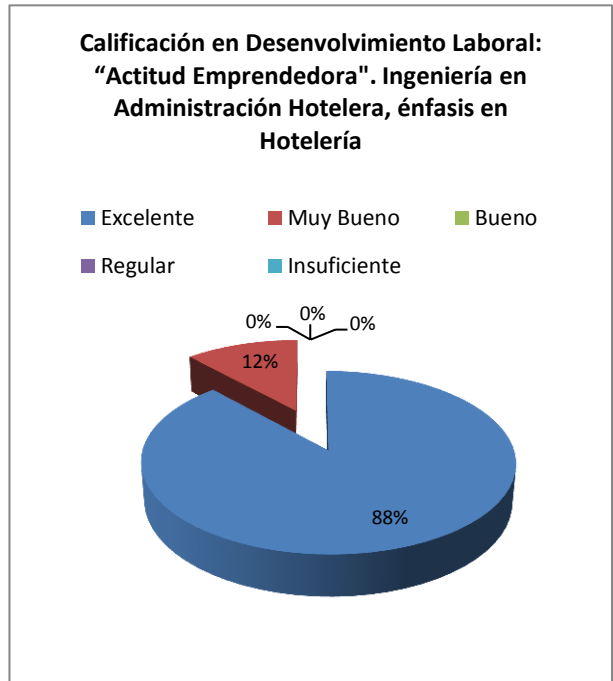
Los egresados de la carrera de Ingeniería en Planificación Turística, con énfasis en Planificación Turística califican con excelente (50%) y muy bueno (50%) su actitud emprendedora.

Cuadro 1.47
Universidad ECOTEC – 2012

Tabla y Gráfica: "Calificación en Desarrollo Laboral: "Actitud Emprendedora". Ingeniería en Administración Hotelera, énfasis en Hotelería"

Fuente: Sistema ECOTEC

Calificación en Desarrollo Laboral: "Actitud Emprendedora". Ingeniería en Administración Hotelera, énfasis en Hotelería		
Excelente	14	88,00%
Muy Buena	3	12,00%
Buena	0	0,00%
Regular	0	0,00%
Insuficiente	0	0,00%
Total	17	100,00%



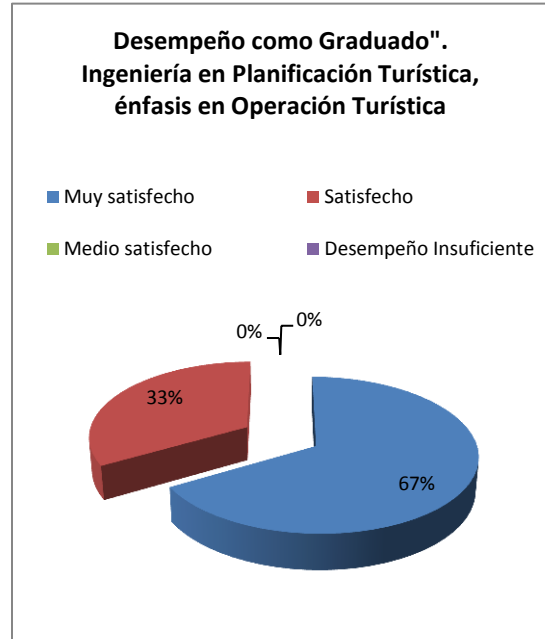
Los egresados de la carrera de Ingeniería en Administración Hotelera con énfasis en Hotelería calificaron de excelente (88%) y muy bueno (12%) su desempeño laboral relacionado con la actitud emprendedora.

Cuadro 1.48
Universidad ECOTEC – 2012

Tabla y Gráfica: "Desempeño como Graduado". Ingeniería en Planificación Turística, énfasis en Operación Turística"

Fuente: Sistema ECOTEC

Desempeño como Graduado". Ingeniería en Planificación Turística, énfasis en Operación Turística		
Muy satisfecho	8	67,00%
Satisfecho	4	33,00%
Medio satisfecho	0	0,00%
Desempeño Insuficiente	0	0,00%
Total	12	100,00%



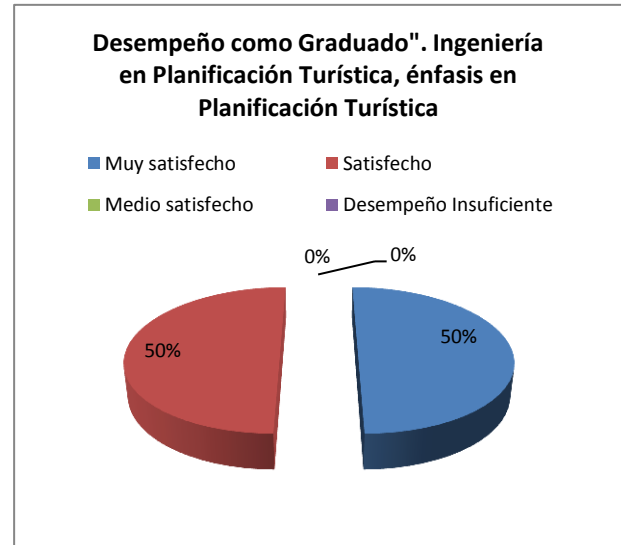
El 67% de los egresados encuestados de la Ingeniería en Planificación Turística con énfasis en Operación Turística se manifiesta muy satisfecho con su desempeño como graduado; mientras que el 33% se declara satisfecho.

Cuadro 1.49
Universidad ECOTEC – 2012

Tabla y Gráfica: "Desempeño como Graduado". Ingeniería en Planificación Turística, énfasis en Planificación Turística"

Fuente: Sistema ECOTEC

Desempeño como Graduado". Ingeniería en Planificación Turística, énfasis en Planificación Turística		
Muy satisfecho	1	50,00%
Satisfecho	1	50,00%
Medio satisfecho	0	0,00%
Desempeño Insuficiente	0	0,00%
Total	2	100,00%



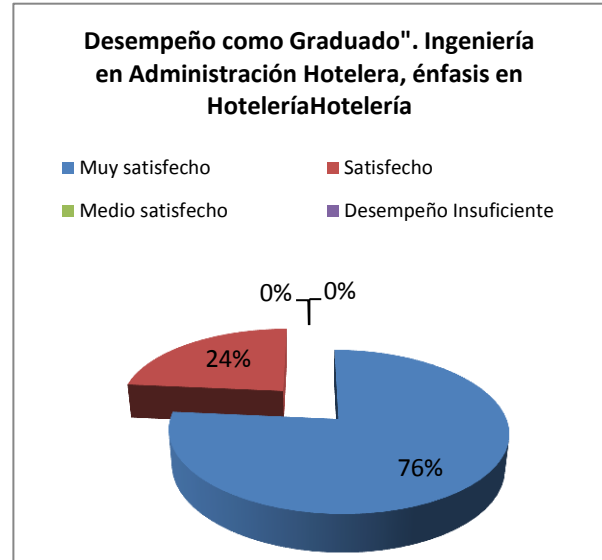
El 50% de los egresados encuestados de la Ingeniería en Planificación Turística con énfasis en Planificación Turística se manifiesta muy satisfecho con su desempeño como graduado; mientras que el 50% se declara satisfecho.

Cuadro 1.50
Universidad ECOTEC – 2012

Tabla y Gráfica: "Desempeño como Graduado". Ingeniería en Administración Hotelera, énfasis en Hotelería"

Fuente: Sistema ECOTEC

Desempeño como Graduado". Ingeniería en Administración Hotelera, énfasis en Hotelería		
Muy satisfecho	13	76,00%
Satisfecho	4	24,00%
Medio satisfecho	0	0,00%
Desempeño Insuficiente	0	0,00%
Total	17	100,00%



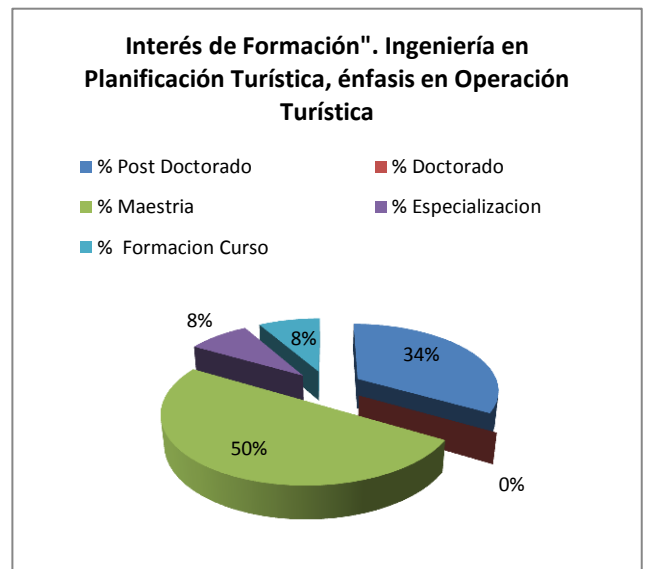
Los egresados de la carrera de Ingeniería en Administración Hotelera con énfasis en Hotelería calificaron con muy satisfecho (76%) y satisfecho (24%) su desempeño como graduado.

Cuadro 1.51
Universidad ECOTEC – 2012

Tabla y Gráfica: "Interés de Formación". Ingeniería en Planificación Turística, énfasis en Operación Turística"

Fuente: Sistema ECOTEC

Interés de Formación". Ingeniería en Planificación Turística, énfasis en Operación Turística		
Post Doctorado	4	34,00%
Doctorado	0	0,00%
Maestría	6	50,00%
Especialización	1	8,00%
Formación Curso	1	8,00%
Total	12	100,00%



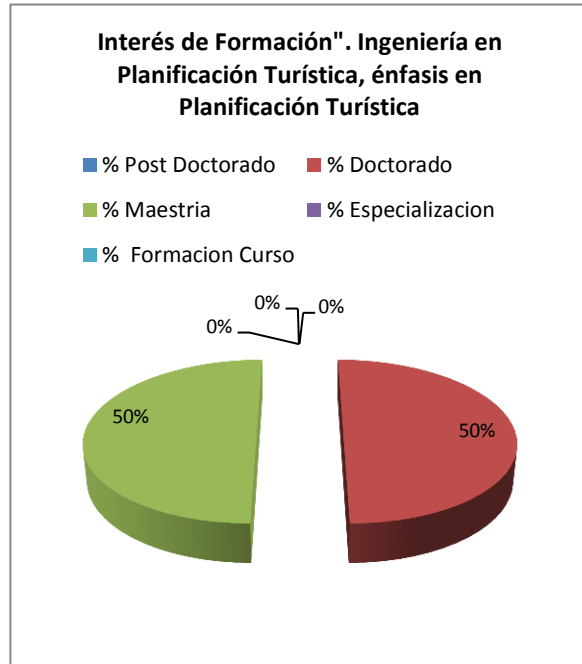
En la variable interés de formación, los egresados de la carrera de Ingeniería en Planificación Turística con énfasis en Operación Turística que fueron encuestados respondieron: el 50% está interesado en una maestría, el 34% en un curso de Post Doctorado, el 8% en cursos de formación profesional, y el 8% en especializaciones.

Cuadro 1.52
Universidad ECOTEC – 2012

Tabla y Gráfica: "Interés de Formación". Ingeniería en Planificación Turística, énfasis en Planificación Turística"

Fuente: Sistema ECOTEC

Interés de Formación". Ingeniería en Planificación Turística, énfasis en Planificación Turística		
Post Doctorado	0	0,00%
Doctorado	1	50,00%
Maestría	1	50,00%
Especialización	0	0,00%
Formación Curso	0	0,00%
Total	2	100,00%



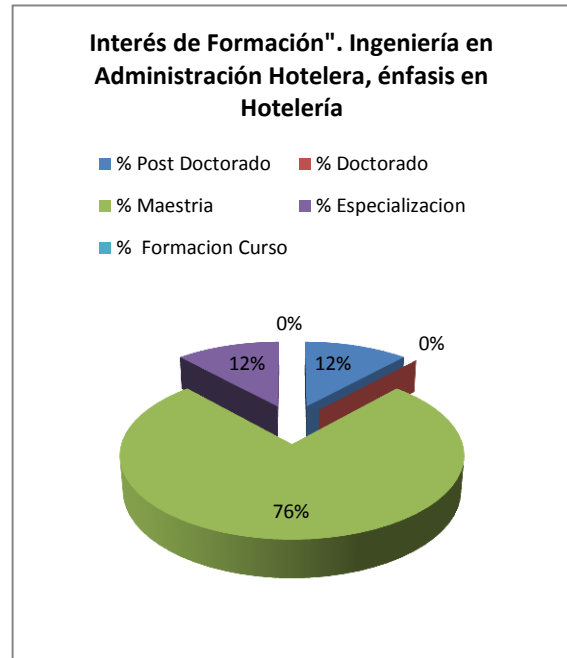
Del total de encuestados egresados de la carrera de Ingeniería en Planificación Turística con énfasis en Planificación Turística manifestaron que están interesados en continuar su formación con una maestría (50%) y un Doctorado (50%).

Cuadro 1.53
Universidad ECOTEC – 2012

Tabla y Gráfica: "Interés de Formación". Ingeniería en Administración Hotelera, énfasis en Hotelería"

Fuente: Sistema ECOTEC

Interés de Formación". Ingeniería en Administración Hotelera, énfasis en Hotelería		
Post Doctorado	2	12,00%
Doctorado	0	0,00%
Maestria	13	76,00%
Especialización	2	12,00%
Formación Curso	0	0,00%
Total	17	100,00%



Los egresados de la carrera de Ingeniería en Administración Hotelera con énfasis en Hotelería que fueron consultados manifestaron que están interesados en una maestría (76%), en Post Doctorado (12%) y en Especializaciones (12%).

ANEXO 2.

CARRERA HOTELERIA DE LA FACULTAD DE TURISMO Y HOTELERIA

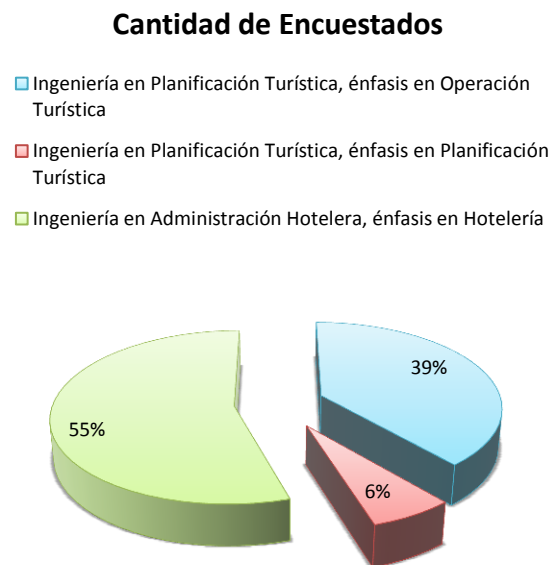
Presentación de resultados

Cuadro 1.1
Universidad ECOTEC – 2012

Tabla y Gráfica: "Estados de los Egresados de la Facultad de Hotelería y Turismo"

Fuente: Sistema ECOTEC

Carrera	Cantidad	%
Ingeniería en Planificación Turística, énfasis en Operación Turística	12	39,00%
Ingeniería en Planificación Turística, énfasis en Planificación Turística	2	6,00%
Ingeniería en Administración Hotelera, énfasis en Hotelería	17	55,%
	31	100,00%



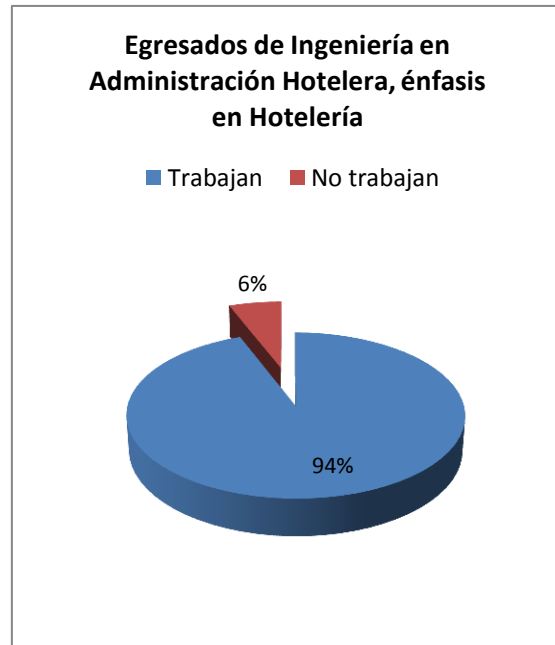
Se han encuestados a 31 personas, desglosadas de la siguiente manera: 17 personas (55%) graduados de la carrera de Ingeniería en Administración Hotelera, con énfasis en Hotelería; 12 personas (38, 71%) de la carrera de Ingeniería en Planificación Turística, con énfasis en Operación Turística, y 2 personas (6,45%) pertenecientes a la carrera de Ingeniería en Planificación Turística con énfasis en Planificación Turística.

Cuadro 1.2
Universidad ECOTEC – 2012

Tabla y Gráfica: "Egresados de Ingeniería en Administración Hotelera, énfasis en Hotelería que trabajan Actualmente"

Fuente: Sistema ECOTEC

Egresados de Ingeniería en Administración Hotelera, énfasis en Hotelería		
Trabajan	16	94,00%
No trabajan	1	6,00%
Total	17	100,00



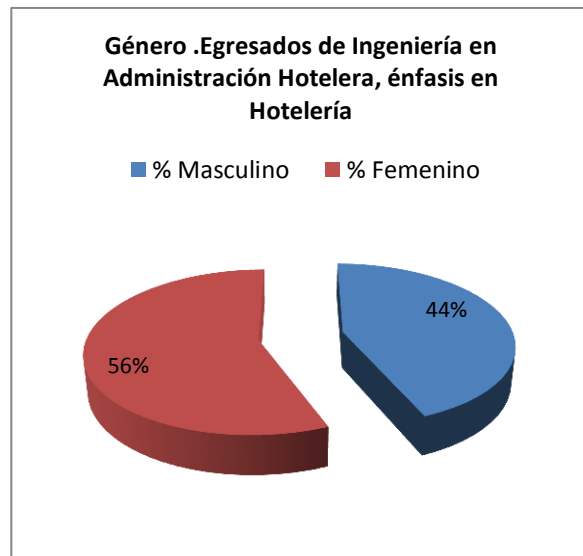
En las diferentes carreras se determinó que: el 50% de los egresados de Ingeniería en Planificación Turística, con énfasis en Planificación Turística; el 16,67% de los egresados de Ingeniería en Planificación Turística con énfasis en Operación Turística, y el 50% de los egresados en Ingeniería en Planificación Turística con énfasis en Planificación Turística no están laborando actualmente.

Cuadro 1.3
Universidad ECOTEC – 2012

Tabla y Gráfica: "Género. Egresados de Ingeniería en Administración Hotelera, énfasis en Hotelería "

Fuente: Sistema ECOTEC

Género Egresados de Ingeniería en Administración Hotelera, énfasis en Hotelería		
Masculino	7	44,00%
Femenino	9	56,00%
Total	16	100%



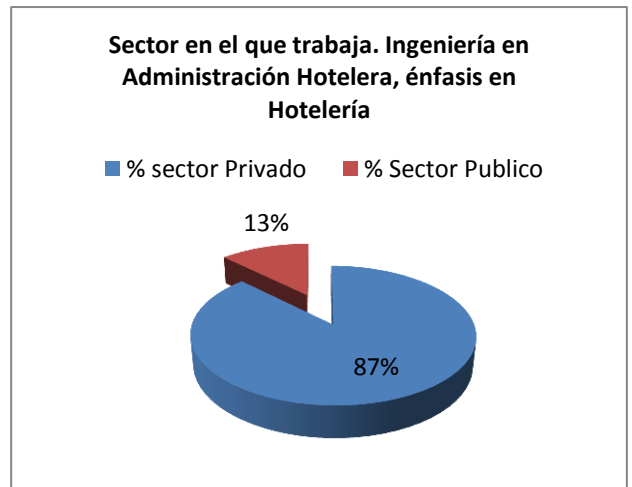
De los encuestados pertenecientes a la carrera de Ingeniería en Administración Hotelera, con énfasis en Hotelería, el 56% son de género femenino, y el 44% son de género masculino.

Cuadro 1.4
Universidad ECOTEC – 2012

Tabla y Gráfica: "Sector en el que trabaja. Ingeniería en Administración Hotelera, énfasis en Hotelería "

Fuente: Sistema ECOTEC

Sector en el que trabaja. Ingeniería en Administración Hotelera, énfasis en Hotelería		
Sector Público	2	13,00%
Sector Privado	15	87,00%
Total	17	100%



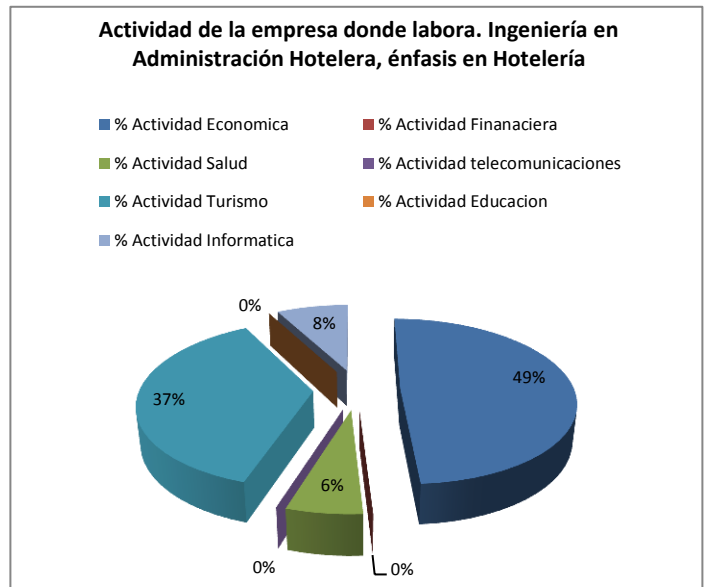
El 87% de los encuestados que han egresado de la carrera de Ingeniería en Administración Hotelera, énfasis en Hotelería trabajan en empresas del sector privado, mientras que el 13% de los egresados de la misma carrera laboran en el sector público.

Cuadro 1.5
Universidad ECOTEC – 2012

Tabla y Gráfica: " Actividad de la empresa donde labora. Ingeniería en Administración Hotelera, énfasis en Hotelería "

Fuente: Sistema ECOTEC

Actividad de la empresa donde labora. Ingeniería en Administración Hotelera, énfasis en Hotelería		
Actividad económica	8	50,00%
Actividad financiera	0	0,00%
Actividad salud	1	6,00%
Actividad Telecomunicaciones	0	0,00%
Actividad Turismo	6	38,00%
Actividad Educación	0	0,00%
Actividad informática	1	6,00%
Total	16	100,00%



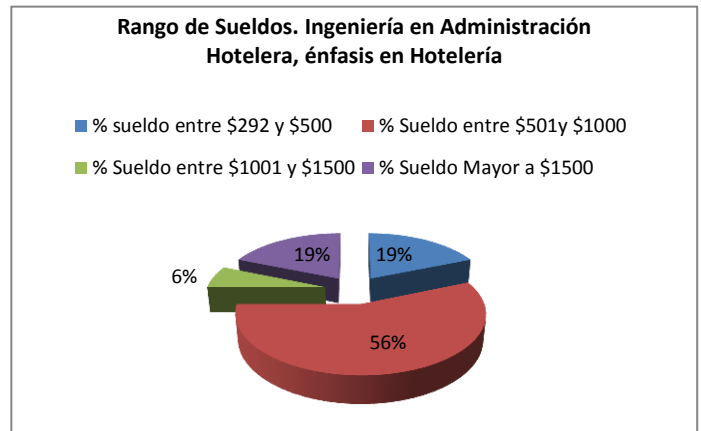
Con respecto a los encuestados que egresaron de la carrera de Ingeniería en Administración Hotelera con énfasis en Hotelería, el 50% pertenecen a empresas que se dedican a actividades económicas en general, el 38% a empresas dedicadas a la actividad turística, el 6% a empresas con actividades de salud y otro 6% a empresas con actividades en informática.

Cuadro 1.6
Universidad ECOTEC – 2012

Tabla y Gráfica: "Rango de Sueldos". Ingeniería en Administración Hotelera, énfasis en Hotelería"

Fuente: Sistema ECOTEC

Rango de Sueldos. Ingeniería en Administración Hotelera, énfasis en Hotelería		
% sueldo entre \$292 y \$500	3	19,00%
% Sueldo entre \$501y \$1000	9	56,00%
% Sueldo entre \$1001 y \$1500	1	6,00%
% Sueldo Mayor a \$1500	3	19,00%
Total	16	100,00%



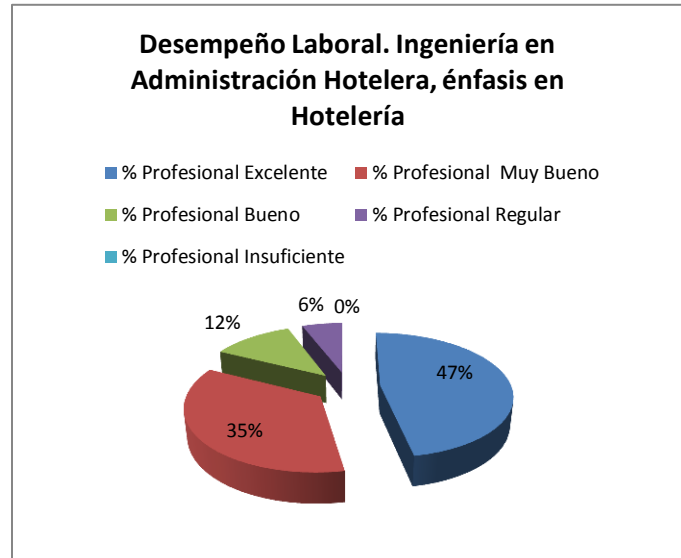
De los egresados contactados de la carrera de Ingeniería en Administración Hotelera, con énfasis en Hotelería, se extrae que el 56% percibe un sueldo de entre \$ 501 y \$ 1,000; el 19% recibe un sueldo de entre \$ 292 y \$ 500, el 6% gana un sueldo de entre \$ 1,001 y \$ 1,500 y el 19% restante recibe un sueldo de más de \$ 1,500.

Cuadro 1.7
Universidad ECOTEC – 2012

Tabla y Gráfica: "Desempeño Laboral". Ingeniería en Administración Hotelera, énfasis en Hotelera"

Fuente: Sistema ECOTEC

Desempeño Laboral. Ingeniería en Administración Hotelera, énfasis en Hotelería		
Profesional excelente	8	47,00%
Profesional Muy bueno	6	35,00%
Profesional Bueno	2	12,00%
Profesional Regular	1	6,00%
Profesional Insuficiente	0	0,00%
Total	17	100,00%



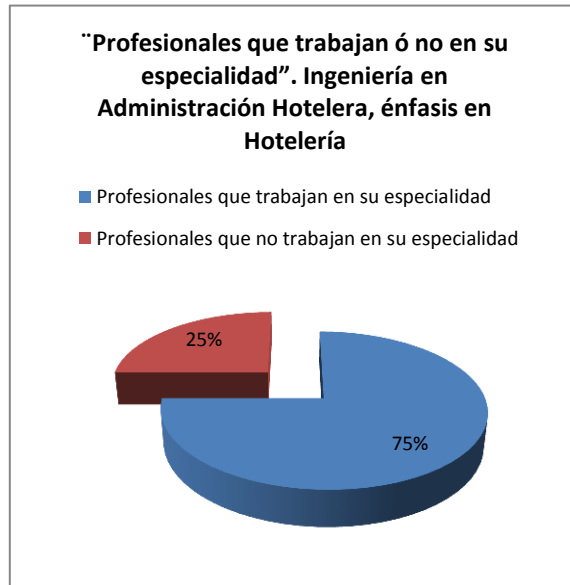
Los egresados en Ingeniería en Administración Hotelera, con énfasis en Hotelería se califican el 47% como profesionales excelente, el 35% como profesionales muy buenos, el 12% como profesionales buenos, y el 6% como profesionales con calificación regular.

Cuadro 1.8
Universidad ECOTEC – 2012

Tabla y Gráfica: "Profesionales que trabajan ó no en su especialidad". Ingeniería en Administración Hotelera, énfasis en Hotelería"

Fuente: Sistema ECOTEC

"Profesionales que trabajan ó no en su especialidad". Ingeniería en Administración Hotelera, énfasis en Hotelería		
Profesionales que trabajan en su especialidad	12	75,00%
Profesionales que no trabajan en su especialidad	4	25,00%
Total	16	100,00%



En la carrera de Ingeniería en Administración Hotelera, con énfasis en Hotelería, el 75% de los encuestados indicó que está laborando en su especialidad, mientras que el 25% manifiesta que no labora en su área de estudio.

Cuadro 1.9
Universidad ECOTEC – 2012

Tabla y Gráfica: “Áreas en las que presenta mayor dificultad”. Ingeniería en Administración Hotelera, énfasis en Hotelería”

Fuente: Sistema ECOTEC

Áreas en las que presenta mayor dificultad”. Ingeniería en Administración Hotelera, énfasis en Hotelería”		
% Trabajo en equipo	6	35,00%
% Comunicación Oral	2	12,00%
% Comunicación escrita	4	23,00%
% Informática	1	6,00%
% Gestión	2	12,00%
% Investigación	2	12,00%
Total	17	100,00%



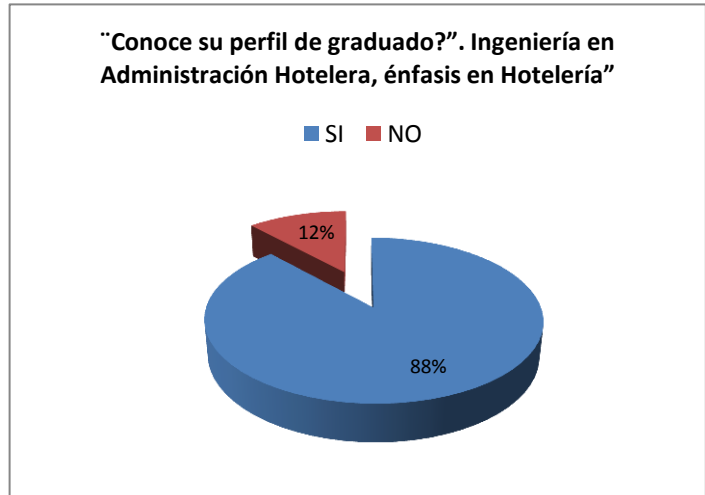
El 35% de los encuestados que han egresado de la carrera de Ingeniería en Administración Hotelera, énfasis en Hotelería indican que tienen dificultades en trabajar en equipo, el 23% presenta problemas en la comunicación escrita; el 12% indica que sus dificultades están en el área de gestión, igualmente el 12% presenta inconvenientes en el área de investigación, y el 6% manifiesta problemas en el área de informática.

Cuadro 1.10
Universidad ECOTEC – 2012

Tabla y Gráfica: "Conoce su perfil de graduado?". Ingeniería en Administración Hotelera, énfasis en Hotelería"

Fuente: Sistema ECOTEC

"Conoce su perfil de graduado?". Ingeniería en Administración Hotelera, énfasis en Hotelería"		
SI	15	88,00%
NO	2	12,00%
Total	17	100,00%



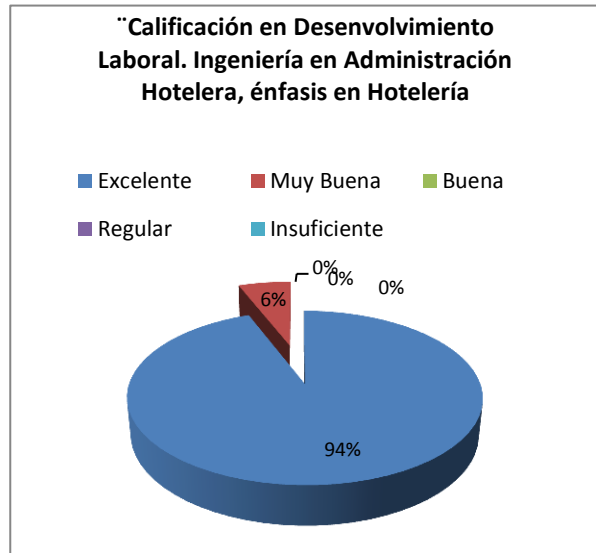
El 88% de los egresados encuestados de la carrera de Ingeniería en Administración Hotelera, con énfasis en Hotelería indican que conocen su perfil de graduado, mientras que el 12% afirma que no lo conoce.

Cuadro 1.11
Universidad ECOTEC – 2012

Tabla y Gráfica: "Calificación en Desarrollo Laboral. Ingeniería en Administración Hotelera, énfasis en Hotelería"

Fuente: Sistema ECOTEC

"Calificación en Desarrollo Laboral. Ingeniería en Administración Hotelera, énfasis en Hotelería"		
Excelente	16	94,00%
Muy Buena	1	6,00%
Buena	0	0,00%
Regular	0	0,00%
Insuficiente	0	0,00%
Total	17	100,00%



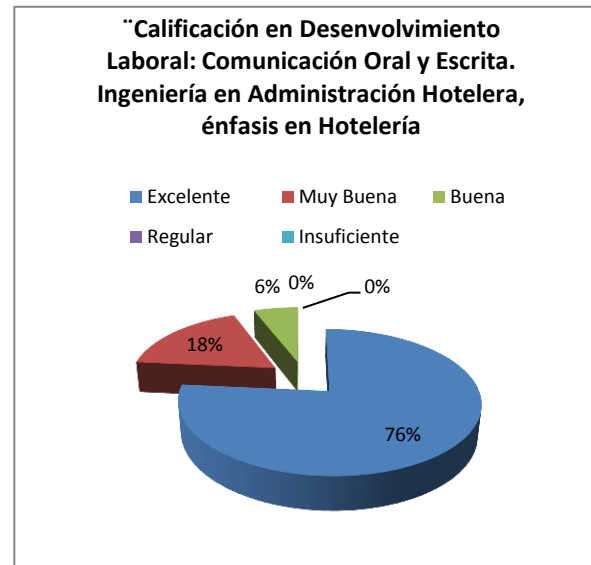
El 94% de los encuestados de la carrera de Ingeniería en Administración Hotelera con énfasis en Hotelería indican que su desarrollo laboral es excelente, mientras que el 6% restante indica que este desarrollo tiene una calificación de muy buena.

Cuadro 1.12
Universidad ECOTEC – 2012

Tabla y Gráfica: "Calificación en Desarrollo Laboral: "Comunicación Oral y Escrita". Ingeniería en Administración Hotelera, énfasis en Hotelería"

Fuente: Sistema ECOTEC

"Calificación en Desarrollo Laboral: Comunicación Oral y Escrita. Ingeniería en Administración Hotelera, énfasis en Hotelería"		
Excelente	13	76,00%
Muy Buena	3	18,00%
Buena	1	6,00%
Regular	0	0,00%
Insuficiente	0	0,00%
Total	17	100,00%



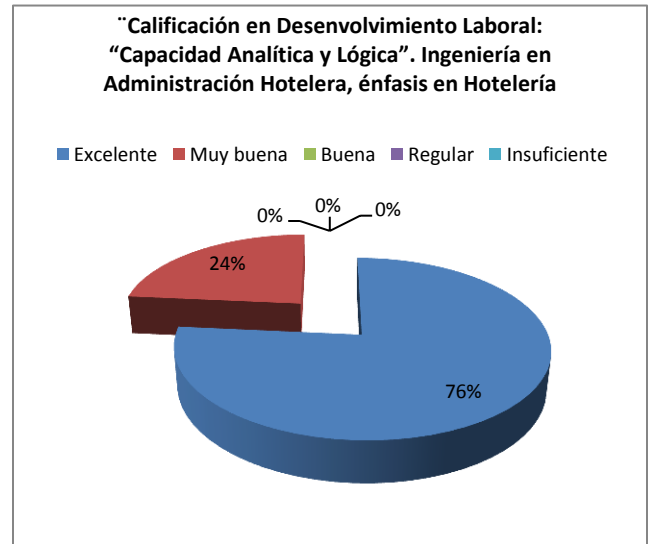
Los encuestados provenientes de la carrera de Ingeniería en Administración Hotelera, con énfasis en Hotelería indican que su calificación en las habilidades de comunicación oral y escrita son de excelente (76%), muy buena (18%) y buena (6%)

Cuadro 1.13
Universidad ECOTEC – 2012

Tabla y Gráfica: “Calificación en Desarrollo Laboral: “Capacidad Analítica y Lógica”. Ingeniería en Administración Hotelera, énfasis en Hotelería”

Fuente: Sistema ECOTEC

“Calificación en Desarrollo Laboral: “Capacidad Analítica y Lógica”. Ingeniería en Administración Hotelera, énfasis en Hotelería		
Excelente	13	76,00%
Muy Buena	4	24,00%
Buena	0	0,00%
Regular	0	0,00%
Insuficiente	0	0,00%
Total	17	100,00%



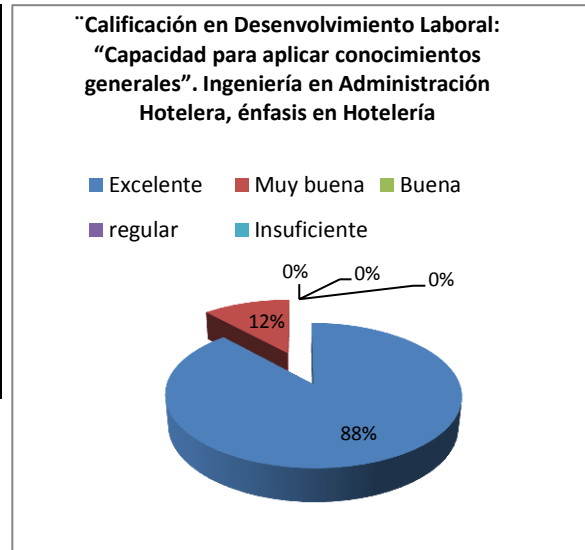
Los egresados contactados de la carrera de Ingeniería en Administración Hotelera con énfasis en Hotelería califican su capacidad analítica y lógica con excelente el 76% y como muy buena el 24%.

Cuadro 1.14
Universidad ECOTEC – 2012

Tabla y Gráfica: "Calificación en Desarrollo Laboral: "Capacidad para aplicar conocimientos generales". Ingeniería en Administración Hotelera, énfasis en Hotelería"

Fuente: Sistema ECOTEC

"Calificación en Desarrollo Laboral: "Capacidad para aplicar conocimientos generales". Ingeniería en Administración Hotelera, énfasis en Hotelería		
Excelente	15	50,00%
Muy Buena	2	50,00%
Buena	0	0,00%
Regular	0	0,00%
Insuficiente	0	0,00%
Total	17	100,00%



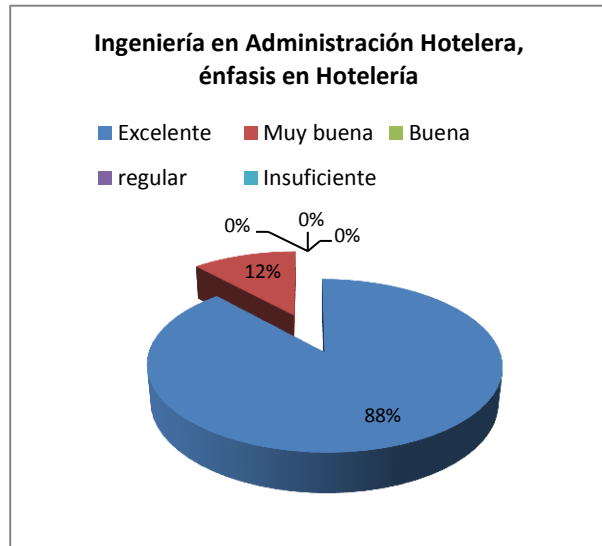
Los egresados contactados pertenecientes a la carrera de Ingeniería en Administración Hotelera con énfasis en Hotelería califican de excelente (88%) y muy buena (12%) su capacidad para aplicar conocimientos generales.

Cuadro 1.15
Universidad ECOTEC – 2012

Tabla y Gráfica: “Calificación en Desarrollo Laboral: “Capacidad de identificar y solucionar problemas en su área”. Ingeniería en Administración Hotelera, énfasis en Hotelería”

Fuente: Sistema ECOTEC

Calificación en Desarrollo Laboral: “Capacidad de identificar y solucionar problemas en su área ”. Ingeniería en Administración Hotelera, énfasis en Hotelería		
Excelente	15	88,00%
Muy Buena	2	12,00%
Buena	0	0,00%
Regular	0	0,00%
Insuficiente	0	0,00%
Total	17	100,00%



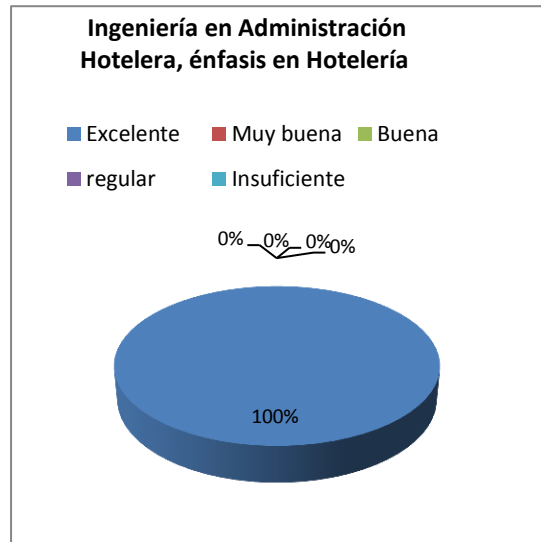
Los encuestados de la Ingeniería en Administración con énfasis en Hotelería calificaron con excelente (88%) y muy bueno (12%) su capacidad para identificar y solucionar problemas e su área.

Cuadro 1.16
Universidad ECOTEC – 2012

Tabla y Gráfica: "Calificación en Desarrollo Laboral: "Valores Éticos".
 Ingeniería en Administración Hotelera, énfasis en Hotelería Turística"

Fuente: Sistema ECOTEC

Calificación en Desarrollo Laboral: "valores Éticos". Ingeniería en Administración Hotelera, énfasis en Hotelería		
Excelente	17	100,00%
Muy Buena	0	0,00%
Buena	0	0,00%
Regular	0	0,00%
Insuficiente	0	0,00%
Total	17	100,00%



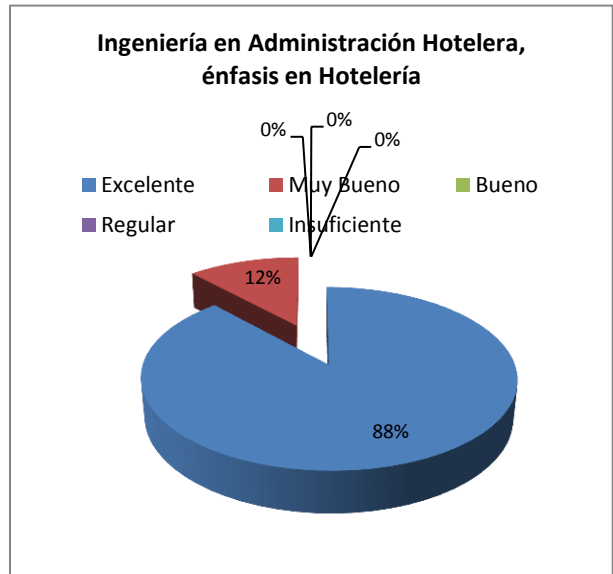
El 100% de los encuestados provenientes de la carrera de Ingeniería en Administración Hotelera con énfasis en hotelería calificaron con excelente su capacidad de mostrar sus valores éticos en su desempeño laboral.

Cuadro 1.17
Universidad ECOTEC – 2012

Tabla y Gráfica: "Calificación en Desarrollo Laboral: "Actitud Emprendedora". Ingeniería en Administración Hotelera, énfasis en Hotelería"

Fuente: Sistema ECOTEC

Calificación en Desarrollo Laboral: "Actitud Emprendedora". Ingeniería en Administración Hotelera, énfasis en Hotelería		
Excelente	14	88,00%
Muy Buena	3	12,00%
Buena	0	0,00%
Regular	0	0,00%
Insuficiente	0	0,00%
Total	17	100,00%



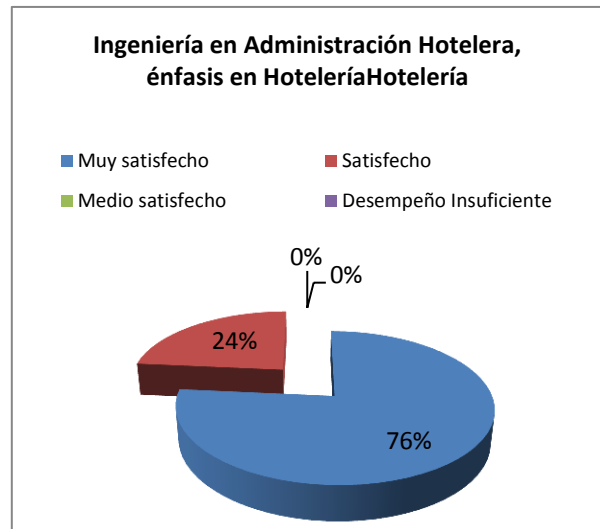
Los egresados de la carrera de Ingeniería en Administración Hotelera con énfasis en Hotelería calificaron de excelente (88%) y muy bueno (12%) su desempeño laboral relacionado con la actitud emprendedora.

Cuadro 1.18
Universidad ECOTEC – 2012

Tabla y Gráfica: "Desempeño como Graduado". Ingeniería en Administración Hotelera, énfasis en Hotelería"

Fuente: Sistema ECOTEC

Desempeño como Graduado". Ingeniería en Administración Hotelera, énfasis en Hotelería		
Muy satisfecho	13	76,00%
Satisfecho	4	24,00%
Medio satisfecho	0	0,00%
Desempeño Insuficiente	0	0,00%
Total	17	100,00%



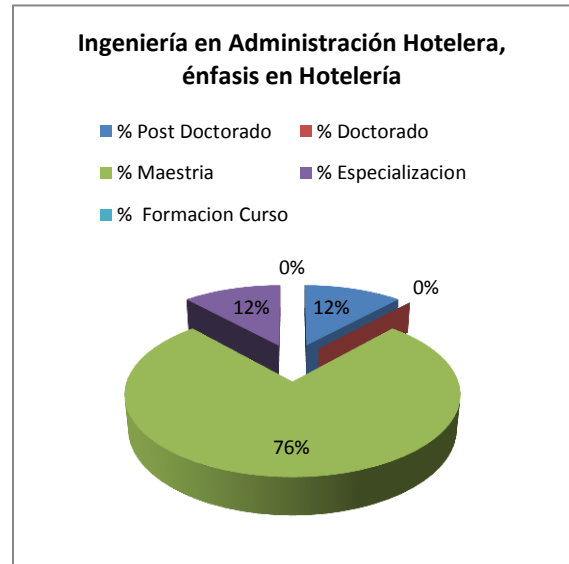
Los egresados de la carrera de Ingeniería en Administración Hotelera con énfasis en Hotelería calificaron con muy satisfecho (76%) y satisfecho (24%) su desempeño como graduado.

Cuadro 1.19
Universidad ECOTEC – 2012

Tabla y Gráfica: "Interés de Formación". Ingeniería en Administración Hotelera, énfasis en Hotelería"

Fuente: Sistema ECOTEC

Interés de Formación". Ingeniería en Administración Hotelera, énfasis en Hotelería		
Post Doctorado	2	12,00%
Doctorado	0	0,00%
Maestria	13	76,00%
Especialización	2	12,00%
Formación Curso	0	0,00%
Total	17	100,00%



Los egresados de la carrera de Ingeniería en Administración Hotelera con énfasis en Hotelería que fueron consultados manifestaron que están interesados en una maestría (76%), en Post Doctorado (12%) y en Especializaciones (12%).

ANEXO 3.

CARRERA PLANIFICACION TURISTICA DE LA

FACULTAD DE TURISMO Y HOTELERIA

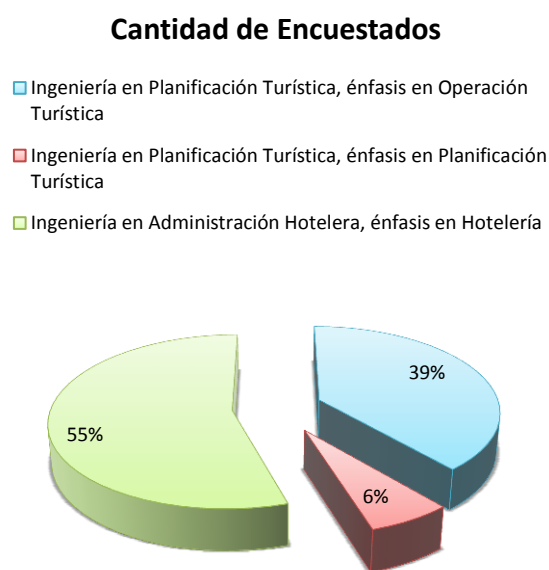
Presentación de resultados

Cuadro 1.1
Universidad ECOTEC – 2012

Tabla y Gráfica: "Estados de los Egresados de la Facultad de Hotelería y Turismo"

Fuente: Sistema ECOTEC

Carrera	Cantidad	%
Ingeniería en Planificación Turística, énfasis en Operación Turística	12	39,00%
Ingeniería en Planificación Turística, énfasis en Planificación Turística	2	6,00%
Ingeniería en Administración Hotelera, énfasis en Hotelería	17	55,%
Total	31	100,00%



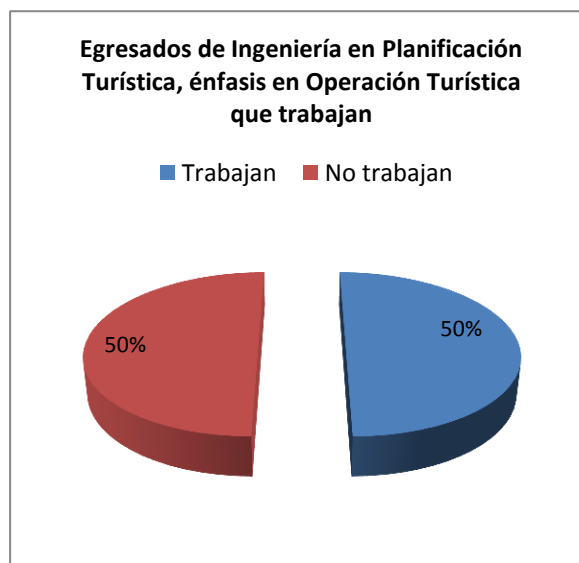
Se han encuestados a 31 personas, desglosadas de la siguiente manera: 17 personas (55%) graduados de la carrera de Ingeniería en Administración Hotelera, con énfasis en Hotelería; 12 personas (38, 71%) de la carrera de Ingeniería en Planificación Turística, con énfasis en Operación Turística, y 2 personas (6,45%) pertenecientes a la carrera de Ingeniería en Planificación Turística con énfasis en Planificación Turística.

Cuadro 1.2
Universidad ECOTEC – 2012

Tabla y Gráfica: "Egresados de Ingeniería en Planificación Turística, énfasis en Planificación Turística que trabajan Actualmente"

Fuente: Sistema ECOTEC

Egresados de Ingeniería en Planificación Turística, énfasis en Planificación Turística que trabajan		
Trabajan	1	50,00%
No trabajan	1	50,00%
Total	2	100,00%

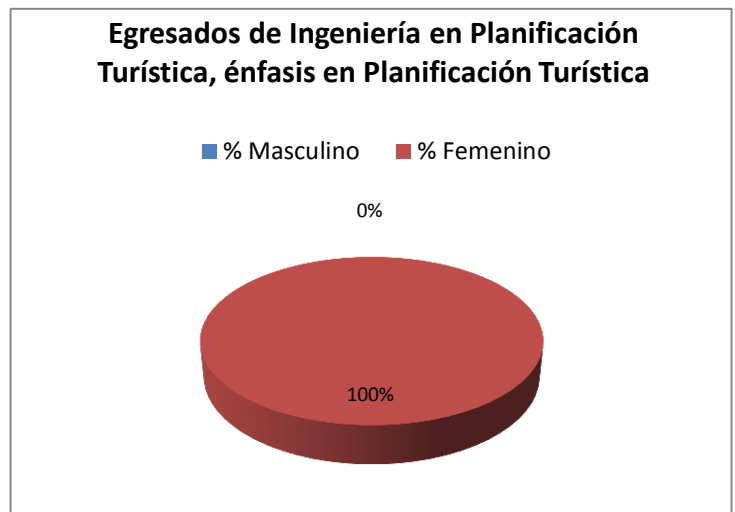


Cuadro 1.3
Universidad ECOTEC – 2012

Tabla y Gráfica: "Género. Egresados de Ingeniería en Planificación Turística, énfasis en Planificación Turística "

Fuente: Sistema ECOTEC

Género Egresados de Ingeniería en Planificación Turística, énfasis en Planificación Turística		
Masculino	0	0,00%
Femenino	1	100,00%
Total	1	100,00



De los encuestados pertenecientes a la Ingeniería en Planificación Turística, con énfasis en Planificación Turística, el 100% corresponde al género femenino.

Cuadro 1.4
Universidad ECOTEC – 2012

Tabla y Gráfica: "Sector en el que trabaja. Ingeniería en Planificación Turística, énfasis en Planificación Turística "

Fuente: Sistema ECOTEC

Sector en el que trabaja. Ingeniería en Planificación Turística, énfasis en Planificación Turística		
Sector Público	0	0,00%
Sector Privado	2	100,00%
Total	2	100%



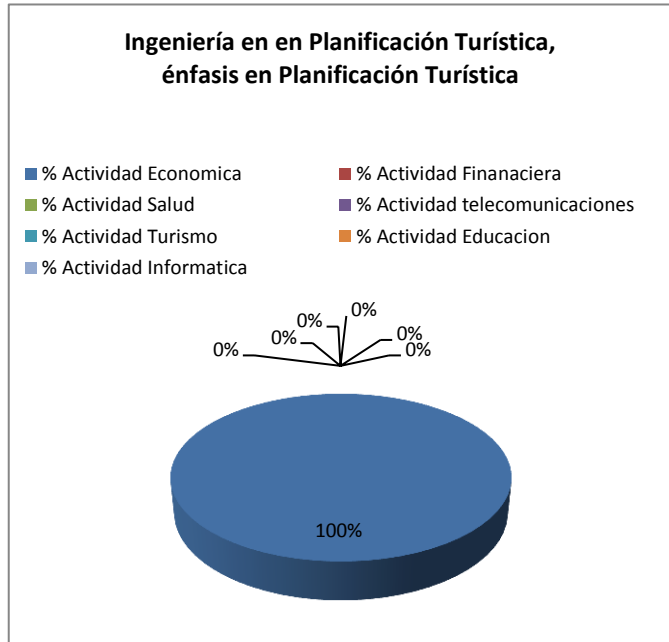
De los encuestados pertenecientes a la carrera de Ingeniería en Planificación Turística, con énfasis en Planificación turística, el 100% está laborando en una empresa del sector privado.

Cuadro 1.5
Universidad ECOTEC – 2012

Tabla y Gráfica: " Actividad de la empresa donde labora. Ingeniería en Planificación Turística, énfasis en Planificación Turística "

Fuente: Sistema ECOTEC

Actividad de la empresa donde labora. Ingeniería en Planificación Turística, énfasis en Planificación Turística		
Actividad económica	2	100,00%
Actividad financiera	0	0,00%
Actividad salud	0	0,00%
Actividad Telecomunicaciones	0	0,00%
Actividad Turismo	0	0,00%
Actividad Educación	0	0,00%
Actividad informática	0	0,00%
Total	2	100,00%



Del total de encuestados pertenecientes a la carrera de Ingeniería en Planificación Turística con énfasis en Planificación Turística, el 100% presta sus servicios a empresas dedicadas a actividades económicas.

Cuadro 1.6
Universidad ECOTEC – 2012

Tabla y Gráfica: "Rango de Sueldos". Ingeniería en Planificación Turística, énfasis en Planificación Turística"

Fuente: Sistema ECOTEC

Rango de Sueldos. Ingeniería en Planificación Turística, énfasis en Planificación Turística		
% sueldo entre \$292 y \$500	0	0,00%
% Sueldo entre \$501y \$1000	0	0,00%
% Sueldo entre \$1001 y \$1500	0	0,00%
% Sueldo Mayor a \$1500	1	100,00%
Total	1	100,00%



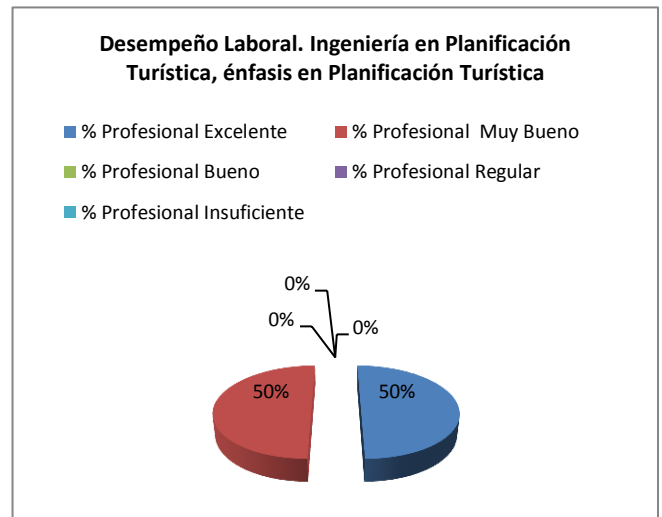
Del total de encuestados, como indica el gráfico, el 100% de los egresados de la carrera de Ingeniería en Planificación Turística con énfasis en Planificación Turística percibe un sueldo de más de \$ 1,500.

Cuadro 1.7
Universidad ECOTEC – 2012

Tabla y Gráfica: "Desempeño Laboral". Ingeniería en Planificación Turística, énfasis en Planificación Turística"

Fuente: Sistema ECOTEC

Desempeño Laboral. Ingeniería en Planificación Turística, énfasis en Planificación Turística		
Profesional excelente	1	50,00%
Profesional Muy bueno	1	50,00%
Profesional Bueno	0	0,00%
Profesional Regular	0	0,00%
Profesional Insuficiente	0	0,00%
Total	2	100,00%



Los egresados de la carrera de Ingeniería en Planificación Turística con énfasis en Planificación turística se calificaron, un 50% como profesionales excelente, y un 50% como profesionales muy buenos.

Cuadro 1.8
Universidad ECOTEC – 2012

Tabla y Gráfica: "Profesionales que trabajan ó no en su especialidad". Ingeniería en Planificación Turística, énfasis en Planificación Turística"

Fuente: Sistema ECOTEC

"Profesionales que trabajan ó no en su especialidad". Ingeniería en Planificación Turística, énfasis en Planificación Turística		
Profesionales que trabajan en su especialidad	0	0,00%
Profesionales que no trabajan en su especialidad	1	100,00%
Total	1	100,00%



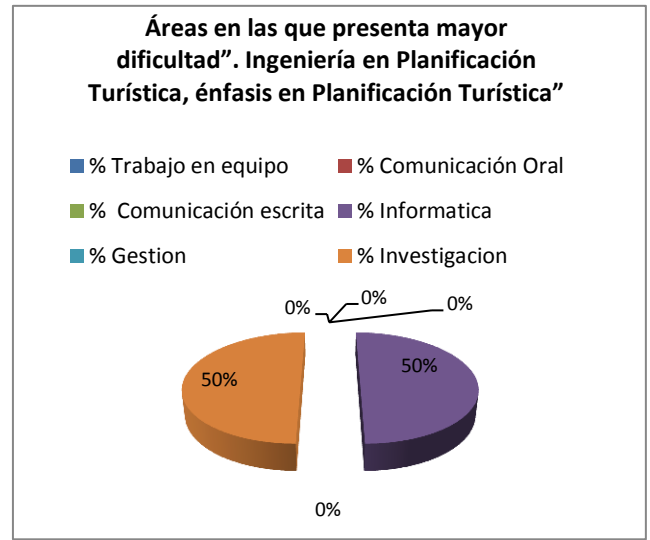
El 100% de los egresados consultados de la carrera en Ingeniería en Planificación Turística, con énfasis en Planificación Turística indican que no laboran en su profesión.

Cuadro 1.9
Universidad ECOTEC – 2012

Tabla y Gráfica: “Áreas en las que presenta mayor dificultad”. Ingeniería en Planificación Turística, énfasis en Planificación Turística”

Fuente: Sistema ECOTEC

Áreas en las que presenta mayor dificultad”. Ingeniería en Planificación Turística, énfasis en Planificación Turística”		
% Trabajo en equipo	0	0,00%
% Comunicación Oral	0	0,00%
% Comunicación escrita	0	0,00%
% Informática	1	50,00%
% Gestión	0	0,00%
% Investigación	1	50,00%
Total	2	100,00%



El 50% de los egresados consultados de la Ingeniería en Planificación Turística con énfasis en Planificación Turística indican que presentan dificultades en la parte investigativa, y el otro 50% en el área informática.

Cuadro 1.10
Universidad ECOTEC – 2012

Tabla y Gráfica: "Conoce su perfil de graduado?". Ingeniería en Planificación Turística, énfasis en Planificación Turística"

Fuente: Sistema ECOTEC

"Conoce su perfil de graduado?". Ingeniería en Planificación Turística, énfasis en Planificación Turística"		
SI	2	100,00%
NO	0	0,00%
Total	2	100,00%



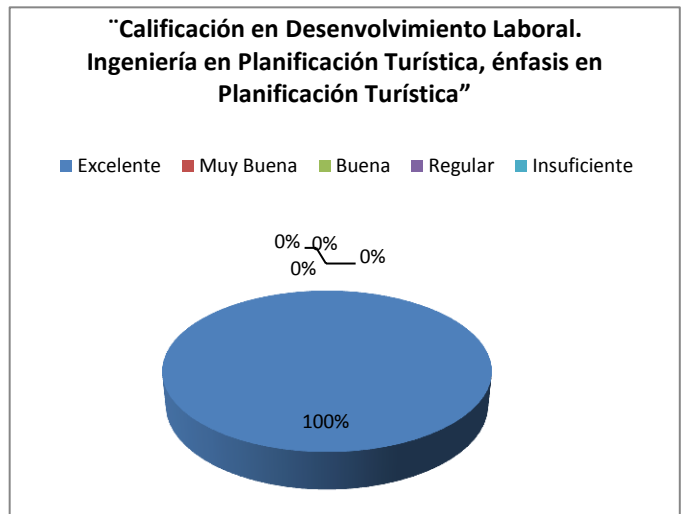
El 100% de los encuestados pertenecientes a la carrera de Ingeniería en Planificación Turística con énfasis en Planificación Turística indican que conocen su perfil de graduado.

Cuadro 1.11
Universidad ECOTEC – 2012

Tabla y Gráfica: "Calificación en Desarrollo Laboral. Ingeniería en Planificación Turística, énfasis en Planificación Turística"

Fuente: Sistema ECOTEC

"Calificación en Desarrollo Laboral. Ingeniería en Planificación Turística, énfasis en Planificación Turística"		
Excelente	2	100,00%
Muy Buena	0	0,00%
Buena	0	0,00%
Regular	0	0,00%
Insuficiente	0	0,00%
Total	2	100,00%



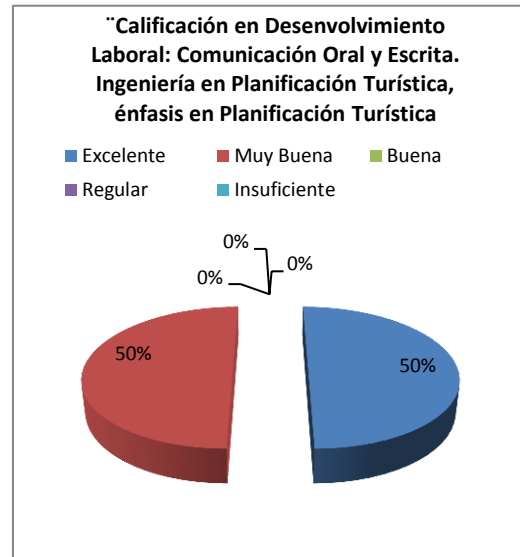
El 100% de los consultados que han egresado de la carrera de Ingeniería en Planificación Turística, con énfasis en Planificación Turística indican que su desenvolvimiento laboral es excelente.

Cuadro 1.12
Universidad ECOTEC – 2012

Tabla y Gráfica: “Calificación en Desarrollo Laboral: “Comunicación Oral y Escrita”. Ingeniería en Planificación Turística, énfasis en Planificación Turística”

Fuente: Sistema ECOTEC

“Calificación en Desarrollo Laboral: Comunicación Oral y Escrita. Ingeniería en Planificación Turística, énfasis en Planificación Turística		
Excelente	1	50,00%
Muy Buena	1	50,00%
Buena	0	0,00%
Regular	0	0,00%
Insuficiente	0	0,00%
Total	2	100,00%



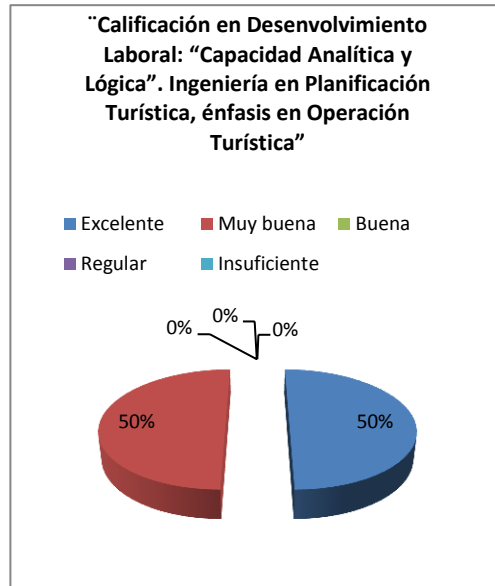
El 50% de los encuestados indican que su desenvolvimiento laboral relacionado con la comunicación oral y escrita tiene una calificación de excelente, mientras que el otro 50% indica que es Muy buena.

Cuadro 1.13
Universidad ECOTEC – 2012

Tabla y Gráfica: “Calificación en Desarrollo Laboral: “Capacidad Analítica y Lógica”. Ingeniería en Planificación Turística, énfasis en Planificación Turística”

Fuente: Sistema ECOTEC

“Calificación en Desarrollo Laboral: “Capacidad Analítica y Lógica”. Ingeniería en Planificación Turística, énfasis en Operación Turística”		
Excelente	1	50,00%
Muy Buena	1	50,00%
Buena	0	0,00%
Regular	0	0,00%
Insuficiente	0	0,00%
Total	2	100,00%



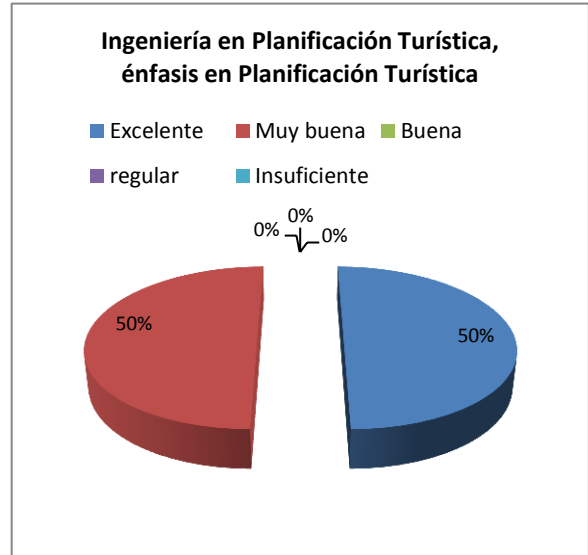
Los encuestados que ha egresado de la carrera de Ingeniería en Planificación Turística, con énfasis en Planificación Turística califican su capacidad analítica y lógica con excelente (50%) y muy buena (50%).

Cuadro 1.14
Universidad ECOTEC – 2012

Tabla y Gráfica: “Calificación en Desarrollo Laboral: “Capacidad para aplicar conocimientos generales”. Ingeniería en Planificación Turística, énfasis en Planificación Turística”

Fuente: Sistema ECOTEC

“Calificación en Desarrollo Laboral: “Capacidad para aplicar conocimientos generales”. Ingeniería en Planificación Turística, énfasis en Planificación Turística		
Excelente	1	50,00%
Muy Buena	1	50,00%
Buena	0	0,00%
Regular	0	0,00%
Insuficiente	0	0,00%
Total	2	100,00%



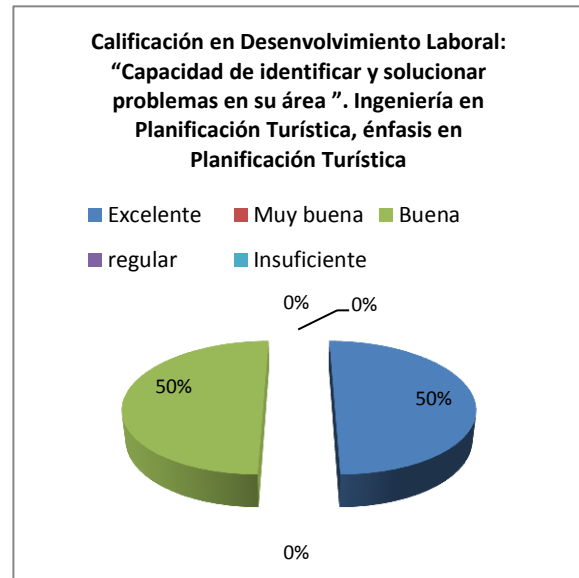
Los egresados contactados de la carrera de Ingeniería en Planificación Turística con énfasis en Planificación Turística califican su capacidad para aplicar conocimientos generales con excelente (50%) y muy buena (50%)

Cuadro 1.15
Universidad ECOTEC – 2012

Tabla y Gráfica: "Calificación en Desarrollo Laboral: "Capacidad de identificar y solucionar problemas en su área". Ingeniería en Planificación Turística, énfasis en Planificación Turística"

Fuente: Sistema ECOTEC

"Calificación en Desarrollo Laboral: "Capacidad de identificar y solucionar problemas en su área ". Ingeniería en Planificación Turística, énfasis en Planificación Turística		
Excelente	1	50,00%
Muy Buena	0	0,00%
Buena	1	50,00%
Regular	0	0,00%
Insuficiente	0	0,00%
Total	2	100,00%



La calificación de habilidades en el desenvolvimiento laboral, en el campo de capacidad para identificar y solucionar problemas en su área fue calificada como excelente (50%) y muy buena (50%) por parte de los egresados que fueron contactados provenientes de la carrera de Ingeniería en Planificación Turística con énfasis en Planificación Turística.

Cuadro 1.16
Universidad ECOTEC – 2012

Tabla y Gráfica: "Calificación en Desarrollo Laboral: "Valores Éticos".
Ingeniería en Planificación Turística, énfasis en Planificación Turística"

Fuente: Sistema ECOTEC

Calificación en Desarrollo Laboral: "valores Éticos". Ingeniería en Planificación Turística, énfasis en Planificación Turística		
Excelente	2	100,00%
Muy Buena	0	0,00%
Buena	0	0,00%
Regular	0	0,00%
Insuficiente	0	0,00%
Total	2	100,00%



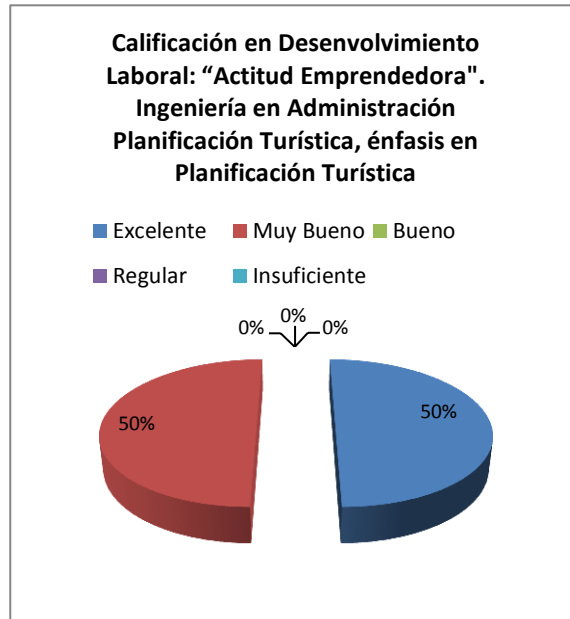
Los egresados de la carrera de Ingeniería en Planificación Turística con énfasis en Planificación Turística calificaron con excelente (100%) su capacidad para seguir sus valores éticos.

Cuadro 1.17
Universidad ECOTEC – 2012

Tabla y Gráfica: "Calificación en Desarrollo Laboral: "Actitud Emprendedora". Ingeniería en Planificación Turística, énfasis en Planificación Turística"

Fuente: Sistema ECOTEC

Calificación en Desarrollo Laboral: "Actitud Emprendedora". Ingeniería en Administración Planificación Turística, énfasis en Planificación Turística		
Excelente	1	50,00%
Muy Buena	1	50,00%
Buena	0	0,00%
Regular	0	0,00%
Insuficiente	0	0,00%
Total	2	100,00%



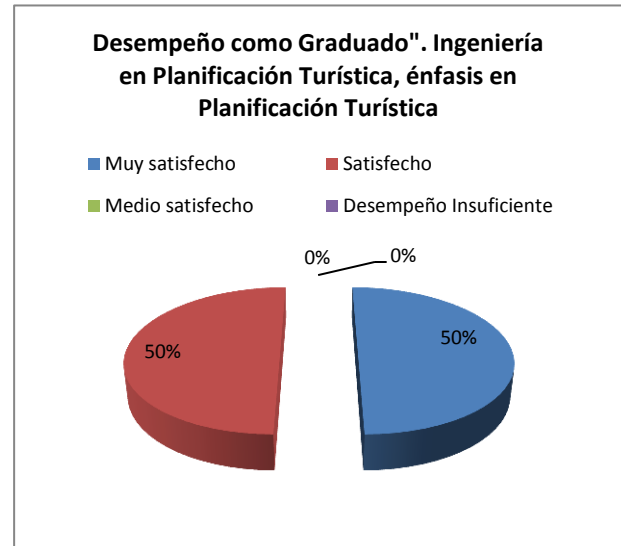
Los egresados de la carrera de Ingeniería en Planificación Turística, con énfasis en Planificación Turística califican con excelente (50%) y muy bueno (50%) su actitud emprendedora.

Cuadro 1.18
Universidad ECOTEC – 2012

Tabla y Gráfica: "Desempeño como Graduado". Ingeniería en Planificación Turística, énfasis en Planificación Turística"

Fuente: Sistema ECOTEC

Desempeño como Graduado". Ingeniería en Planificación Turística, énfasis en Planificación Turística		
Muy satisfecho	1	50,00%
Satisfecho	1	50,00%
Medio satisfecho	0	0,00%
Desempeño Insuficiente	0	0,00%
Total	2	100,00%



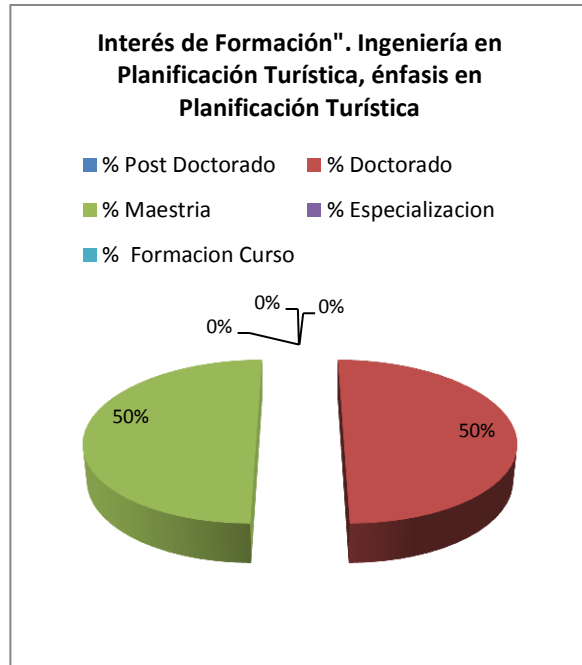
El 50% de los egresados encuestados de la Ingeniería en Planificación Turística con énfasis en Planificación Turística se manifiesta muy satisfecho con su desempeño como graduado; mientras que el 50% se declara satisfecho.

Cuadro 1.19
Universidad ECOTEC – 2012

Tabla y Gráfica: "Interés de Formación". Ingeniería en Planificación Turística, énfasis en Planificación Turística"

Fuente: Sistema ECOTEC

Interés de Formación". Ingeniería en Planificación Turística, énfasis en Planificación Turística		
Post Doctorado	0	0,00%
Doctorado	1	50,00%
Maestria	1	50,00%
Especialización	0	0,00%
Formación Curso	0	0,00%
Total	2	100,00%



Del total de encuestados egresados de la carrera de Ingeniería en Planificación Turística con énfasis en Planificación Turística manifestaron que están interesados en continuar su formación con una maestría (50%) y un Doctorado (50%).

ANEXO 4.

CARRERA OPERACIÓN TURISTICA DE LA FACULTAD DE TURISMO Y HOTELERIA

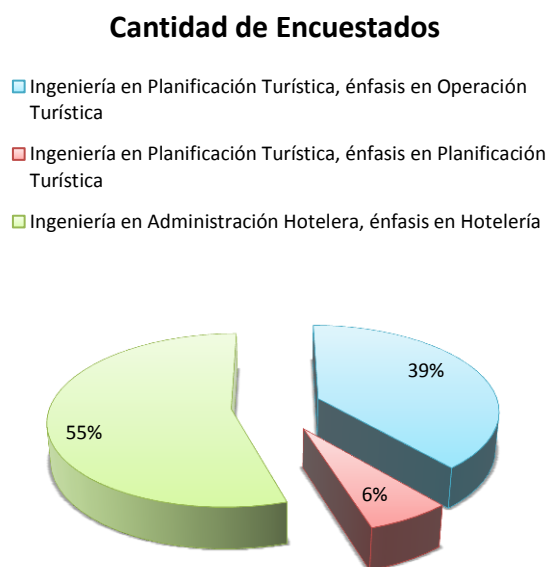
Presentación de resultados

Cuadro 1.1
Universidad ECOTEC – 2012

Tabla y Gráfica: “Estados de los Egresados de la Facultad de Hotelería y Turismo”

Fuente: Sistema ECOTEC

Carrera	Cantidad	%
Ingeniería en Planificación Turística, énfasis en Operación Turística	12	39,00%
Ingeniería en Planificación Turística, énfasis en Planificación Turística	2	6,00%
Ingeniería en Administración Hotelera, énfasis en Hotelería	17	55,%
	31	100,00%



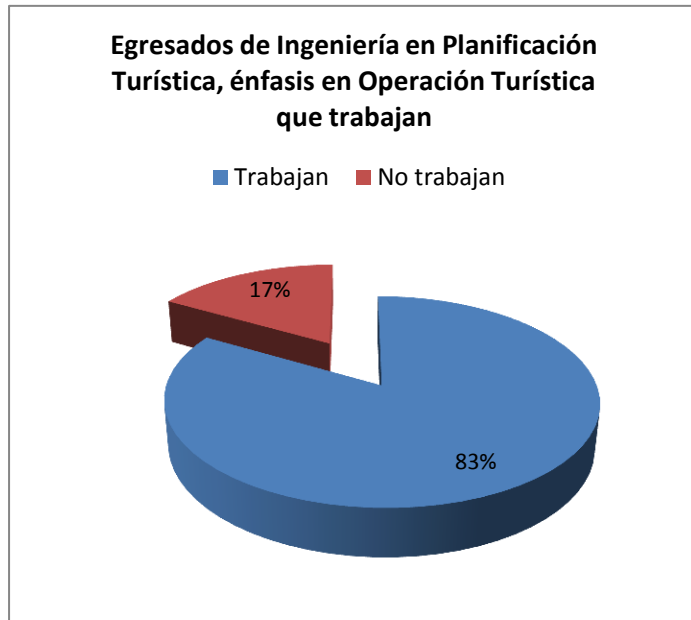
Se han encuestados a 31 personas, desglosadas de la siguiente manera: 17 personas (55%) graduados de la carrera de Ingeniería en Administración Hotelera, con énfasis en Hotelería; 12 personas (38, 71%) de la carrera de Ingeniería en Planificación Turística, con énfasis en Operación Turística, y 2 personas (6,45%) pertenecientes a la carrera de Ingeniería en Planificación Turística con énfasis en Planificación Turística.

Cuadro 1.2
Universidad ECOTEC – 2012

Tabla y Gráfica: "Egresados de Ingeniería en Planificación Turística, énfasis en Operación Turística que trabajan Actualmente"

Fuente: Sistema ECOTEC

Egresados de Ingeniería en Planificación Turística, énfasis en Operación Turística que trabajan		
Trabajan	10	83,00%
No trabajan	2	17,00%
Total	12	100,00%



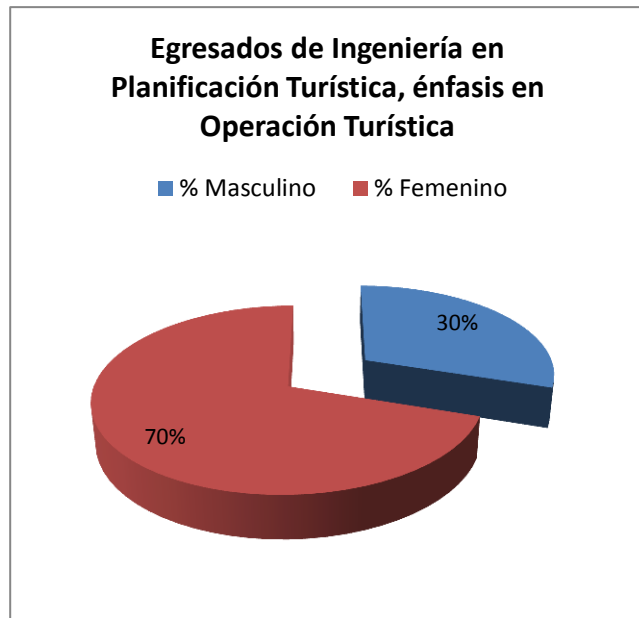
Del total de encuestados en las diferentes carreras, se desprende que: el 94,12% de los egresados de Ingeniería en Administración Hotelera con énfasis en Hotelería; el 83,33% de los egresados de Ingeniería en Planificación Turística con énfasis en Operación Turística; y, el 50% de los egresados de Ingeniería en Planificación Turística con énfasis en Planificación Turística se encuentran actualmente laborando.

Cuadro 1.3
Universidad ECOTEC – 2012

Tabla y Gráfica: "Género. Egresados de Ingeniería en Planificación Turística, énfasis en Operación Turística "

Fuente: Sistema ECOTEC

Egresados de Ingeniería en Planificación Turística, énfasis en Operación Turística		
Masculino	3	30,00%
Femenino	7	70,00%
Total	10	100,00



En la carrera Ingeniería en Planificación Turística, con énfasis en Operación turística se destaca que el 70% de los encuestados pertenecen al género masculino, y el 30% al género femenino.

Cuadro 1.4
Universidad ECOTEC – 2012

Tabla y Gráfica: "Sector en el que trabaja. Ingeniería en Planificación Turística, énfasis en Operación Turística "

Fuente: Sistema ECOTEC

Sector en el que trabaja. Ingeniería en Planificación Turística, énfasis en Operación Turística		
Sector Público	1	10,00%
Sector Privado	11	90,00%
Total	12	100%



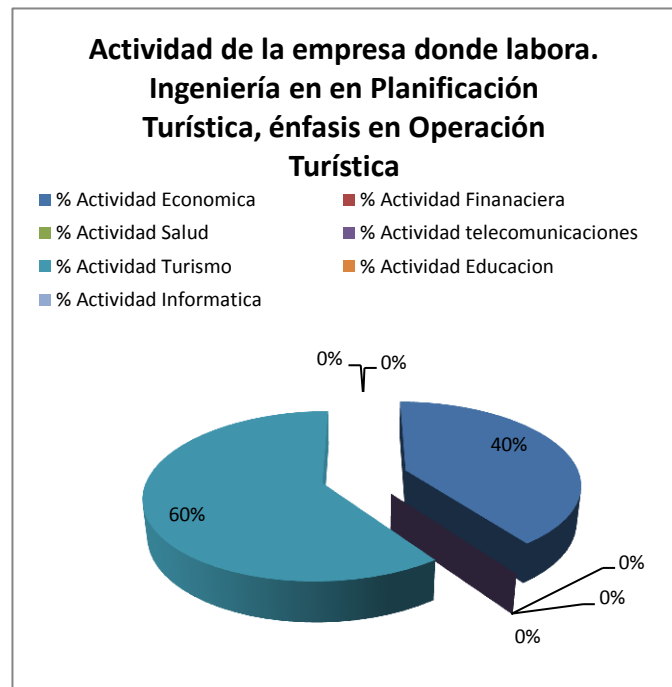
El 90% de los encuestados egresados de la carrera de Ingeniería en Planificación Turística con énfasis en Operación Turística pertenecen al sector privado, mientras que el 10% se encuentran laborando en el sector público.

Cuadro 1.5
Universidad ECOTEC – 2012

Tabla y Gráfica: " Actividad de la empresa donde labora. Ingeniería en Planificación Turística, énfasis en Operación Turística "

Fuente: Sistema ECOTEC

Actividad de la empresa donde labora. Ingeniería en Planificación Turística, énfasis en Operación Turística		
Actividad económica	4	40,00%
Actividad financiera	0	0,00%
Actividad salud	0	0,00%
Actividad Telecomunicaciones	0	0,00%
Actividad Turismo	6	60,00%
Actividad Educación	0	0,00%
Actividad informática	0	0,00%
Total	4	100,00%



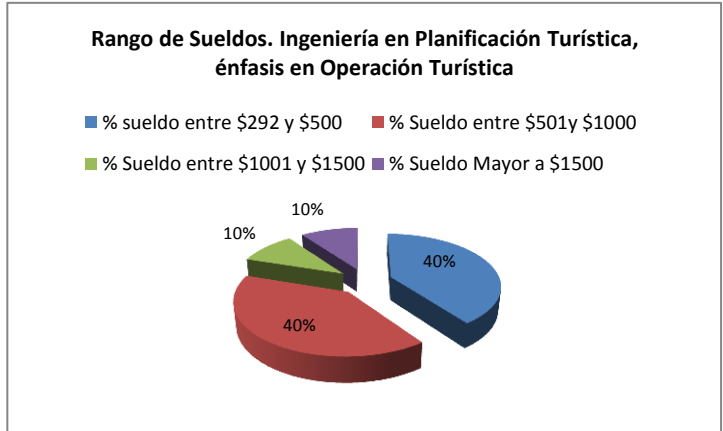
De las encuestas realizadas, se obtiene que el 60% de los egresados de la carrera de Ingeniería en Planificación Turística con énfasis en Operación Turística laboran en empresas dedicadas a la actividad turística, mientras 40% pertenecen a empresas que se dedican a otras actividades laborales.

Cuadro 1.6
Universidad ECOTEC – 2012

**Tabla y Gráfica: "Rango de Sueldos". Ingeniería en Planificación Turística,
 énfasis en Operación Turística"**

Fuente: Sistema ECOTEC

Rango de Sueldos. Ingeniería en Planificación Turística, énfasis en Operación Turística		
% sueldo entre \$292 y \$500	4	40,00%
% Sueldo entre \$501y \$1000	4	40,00%
% Sueldo entre \$1001 y \$1500	1	10,00%
% Sueldo Mayor a \$1500	1	10,00%
Total	10	100,00%



En relación al rango de sueldos que perciben los egresados de la carrera de Ingeniería en Planificación Turística con énfasis en Operación Turística, se expone que el 40% percibe un sueldo de entre \$ 292 y \$500, otro 40% recibe un sueldo de entre \$ 501 a \$ 1,000; el 10% gana entre \$ 1,001 y \$ 1,500 y el otro 10% recibe un sueldo superior a \$ 1,500.

Cuadro 1.7
Universidad ECOTEC – 2012

Tabla y Gráfica: “Desempeño Laboral”. Ingeniería en Planificación Turística, énfasis en Operación Turística”

Fuente: Sistema ECOTEC

Desempeño Laboral. Ingeniería en Planificación Turística, énfasis en Operación Turística		
Profesional excelente	3	42,00%
Profesional Muy bueno	4	25,00%
Profesional Bueno	3	33,00%
Profesional Regular	0	0,00%
Profesional Insuficiente	0	0,00%
Total	10	100,00%



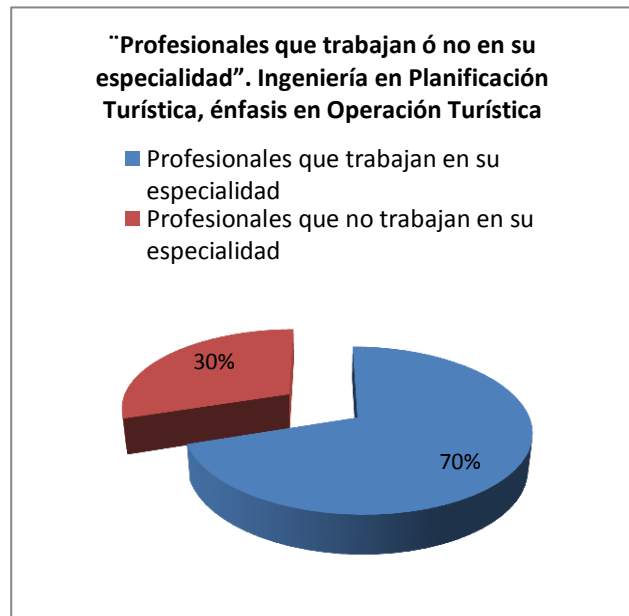
En relación al desempeño laboral, los egresados de la carrera de Ingeniería en Planificación Turística con énfasis en Operación Turística se califican como: 42% como profesionales excelentes, el 25% como profesionales muy buenos, y el 33% como Profesionales buenos.

Cuadro 1.8
Universidad ECOTEC – 2012

Tabla y Gráfica: "Profesionales que trabajan ó no en su especialidad". Ingeniería en Planificación Turística, énfasis en Operación Turística"

Fuente: Sistema ECOTEC

"Profesionales que trabajan ó no en su especialidad". Ingeniería en Planificación Turística, énfasis en Operación Turística		
Profesionales que trabajan en su especialidad	7	70,00%
Profesionales que no trabajan en su especialidad	3	30,00%
Total	10	100,00%



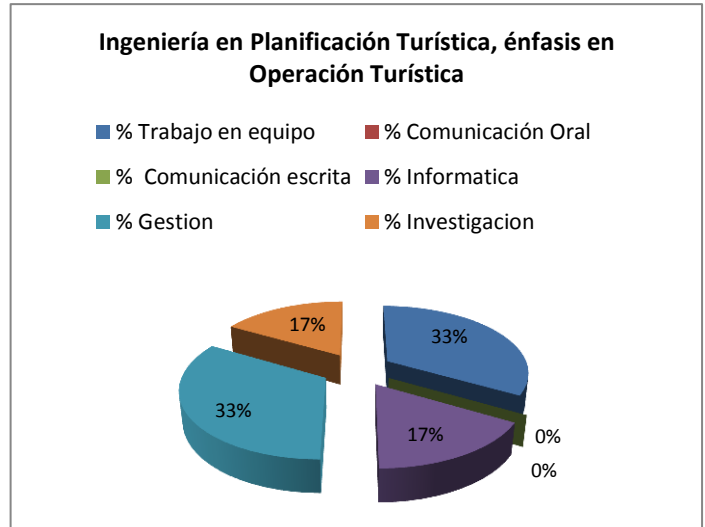
De los egresados encuestados, en la carrera de Ingeniería en Planificación Turística, con énfasis en Operación Turística, el 70% afirma que trabaja en su especialidad, frente al 30% que indica que no trabaja en su área de estudio.

Cuadro 1.9
Universidad ECOTEC – 2012

Tabla y Gráfica: "Áreas en las que presenta mayor dificultad". Ingeniería en Planificación Turística, énfasis en Operación Turística"

Fuente: Sistema ECOTEC

Áreas en las que presenta mayor dificultad". Ingeniería en Planificación Turística, énfasis en Operación Turística"		
% Trabajo en equipo	4	33,00%
% Comunicación Oral	0	0,00%
% Comunicación escrita	0	0,00%
% Informática	2	17,00%
% Gestión	4	33,00%
% Investigación	2	17,00%
Total	12	100,00%



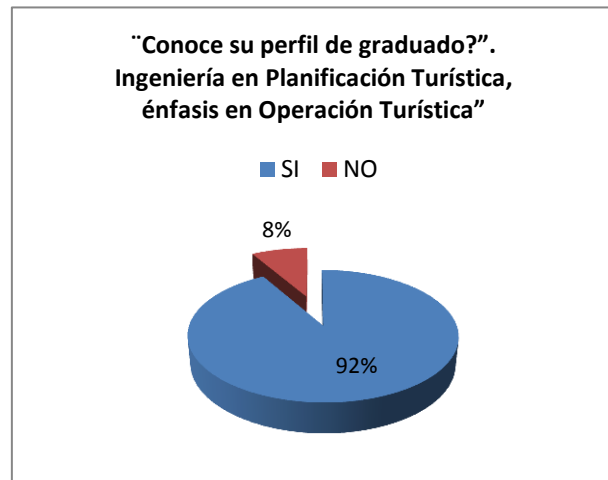
En relación a las áreas con mayor dificultad, los egresados de la carrera de Ingeniería en Planificación Turística, con énfasis en Operación Turística indican: 33% en el área de gestión, 33% en el área de trabajo en equipo, 17% en informática, e igualmente el 17% en investigación

Cuadro 1.10
Universidad ECOTEC – 2012

Tabla y Gráfica: “Conoce su perfil de graduado?”. Ingeniería en Planificación Turística, énfasis en Operación Turística”

Fuente: Sistema ECOTEC

“Conoce su perfil de graduado?”. Ingeniería en Planificación Turística, énfasis en Operación Turística”		
SI	11	92,00%
NO	1	8,00%
Total	12	100,00%



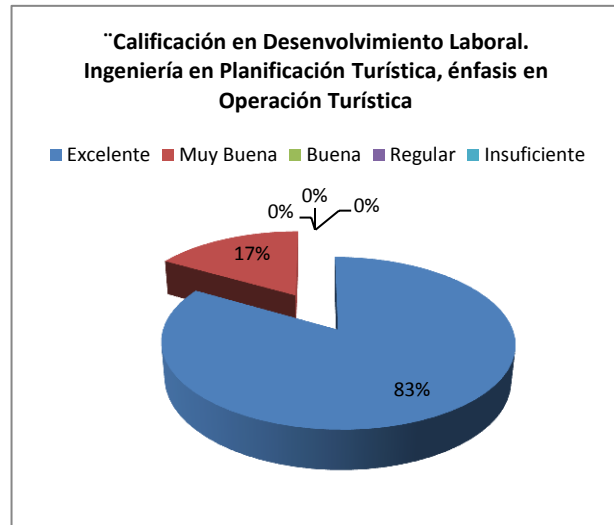
El 92% de los egresados de la carrera de Ingeniería en Planificación Turística con énfasis en Operación Turística indican que conocen su perfil de graduado, mientras que un 8% manifiesta no conocerlo.

Cuadro 1.11
Universidad ECOTEC – 2012

Tabla y Gráfica: "Calificación en Desarrollo Laboral. Ingeniería en Planificación Turística, énfasis en Operación Turística"

Fuente: Sistema ECOTEC

"Calificación en Desarrollo Laboral. Ingeniería en Planificación Turística, énfasis en Operación Turística"		
Excelente	10	83,00%
Muy Buena	2	17,00%
Buena	0	0,00%
Regular	0	0,00%
Insuficiente	0	0,00%
Total	12	100,00%



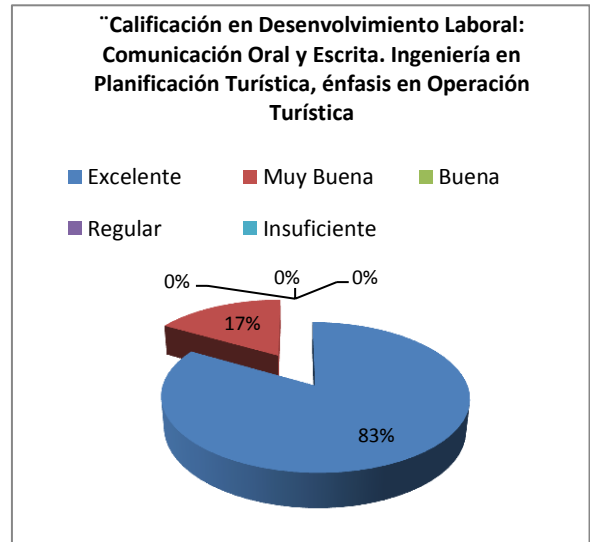
El 83% de los encuestados de la carrera en Ingeniería en Planificación Turística, con énfasis en Operación Turística indican que su desenvolvimiento laboral es excelente; mientras que el 17% manifiesta que su calificación es muy buena.

Cuadro 1.12
Universidad ECOTEC – 2012

Tabla y Gráfica: "Calificación en Desarrollo Laboral: "Comunicación Oral y Escrita". Ingeniería en Planificación Turística, énfasis en Operación Turística"

Fuente: Sistema ECOTEC

"Calificación en Desarrollo Laboral: Comunicación Oral y Escrita. Ingeniería en Planificación Turística, énfasis en Operación Turística"		
Excelente	10	83,00%
Muy Buena	2	17,00%
Buena	0	0,00%
Regular	0	0,00%
Insuficiente	0	0,00%
Total	12	100,00%



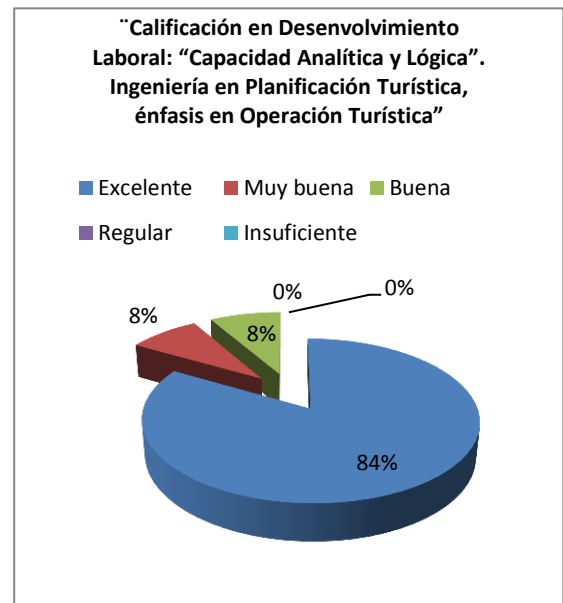
En la calificación de habilidades de comunicación oral y escrita, los egresados de la carrera en Ingeniería en Planificación Turística con énfasis en Operación Turística se califican el 83% como excelente y el 17% como muy buena.

Cuadro 1.13
Universidad ECOTEC – 2012

Tabla y Gráfica: “Calificación en Desarrollo Laboral: “Capacidad Analítica y Lógica”. Ingeniería en Planificación Turística, énfasis en Operación Turística”

Fuente: Sistema ECOTEC

“Calificación en Desarrollo Laboral: “Capacidad Analítica y Lógica”. Ingeniería en Planificación Turística, énfasis en Operación Turística”		
Excelente	10	84,00%
Muy Buena	1	8,00%
Buena	1	8,00%
Regular	0	0,00%
Insuficiente	0	0,00%
Total	12	100,00%



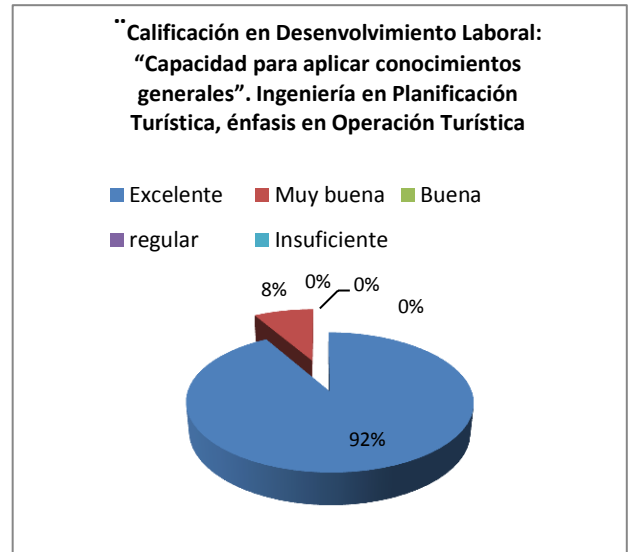
Para los egresados de la carrera de Ingeniería en Planificación Turística con énfasis en Operación turística, su desenvolvimiento en capacidad analítica y lógica es calificado de excelente por el 84% de los encuestados, como muy buen por el 8% y como buena también por el 8%.

Cuadro 1.14
Universidad ECOTEC – 2012

Tabla y Gráfica: “Calificación en Desarrollo Laboral: “Capacidad para aplicar conocimientos generales”. Ingeniería en Planificación Turística, énfasis en Operación Turística”

Fuente: Sistema ECOTEC

“Calificación en Desarrollo Laboral: “Capacidad para aplicar conocimientos generales”. Ingeniería en Planificación Turística, énfasis en Operación Turística		
Excelente	11	92,00%
Muy Buena	1	8,00%
Buena	0	0,00%
Regular	0	0,00%
Insuficiente	0	0,00%
Total	12	100,00%



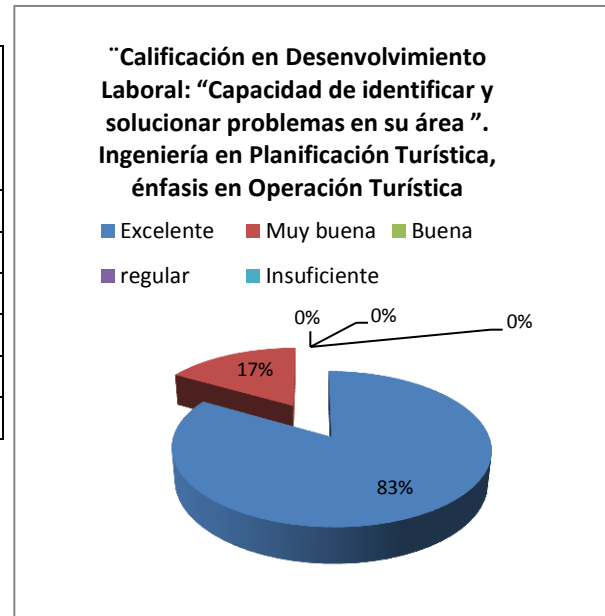
Los encuestados que han egresado de la carrera de Ingeniería en Planificación Turística con énfasis en Operación Turística califican como excelente (92%) su capacidad para aplicar conocimientos generales, mientras que el 8% califica a esta capacidad con muy buena.

Cuadro 1.15
Universidad ECOTEC – 2012

Tabla y Gráfica: "Calificación en Desarrollo Laboral: "Capacidad de identificar y solucionar problemas en su área". Ingeniería en Planificación Turística, énfasis en Operación Turística"

Fuente: Sistema ECOTEC

"Calificación en Desarrollo Laboral: "Capacidad de identificar y solucionar problemas en su área ". Ingeniería en Planificación Turística, énfasis en Operación Turística		
Excelente	10	83,00%
Muy Buena	2	17,00%
Buena	0	0,00%
Regular	0	0,00%
Insuficiente	0	0,00%
Total	12	100,00%



Los egresados contactados de la carrera de Ingeniería en Planificación Turística con énfasis en Operación Turística calificaron con excelente (83%) y muy buena (17%) su capacidad para identificar problemas en su área.

Cuadro 1.16
Universidad ECOTEC – 2012

Tabla y Gráfica: "Calificación en Desarrollo Laboral: "Valores Éticos". Ingeniería en Planificación Turística, énfasis en Operación Turística"

Fuente: Sistema ECOTEC

Calificación en Desarrollo Laboral: "valores Éticos". Ingeniería en Planificación Turística, énfasis en Operación Turística		
Excelente	11	92,00%
Muy Buena	1	8,00%
Buena	0	0,00%
Regular	0	0,00%
Insuficiente	0	0,00%
Total	12	100,00%



Los encuestados de la carrera de Ingeniería en Planificación Turística con énfasis en Operación Turística calificaron con excelente (92% y muy buena (8%) su prestancia a seguir, en el ambiente laboral, los valores éticos reforzados y practicados en las aulas universitarias.

Cuadro 1.17
Universidad ECOTEC – 2012

Tabla y Gráfica: "Calificación en Desarrollo Laboral: "Actitud Emprendedora". Ingeniería en Planificación Turística, énfasis en Operación Turística"

Fuente: Sistema ECOTEC

Calificación en Desarrollo Laboral: "Actitud Emprendedora". Ingeniería en Administración Planificación Turística, énfasis en Operación Turística		
Excelente	12	100,00%
Muy Buena	0	0,00%
Buena	0	0,00%
Regular	0	0,00%
Insuficiente	0	0,00%
Total	12	100,00%



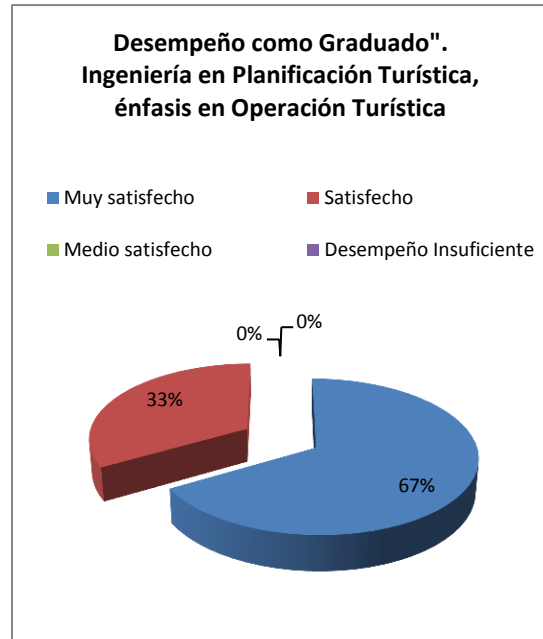
Los encuestados provenientes de la carrera de Ingeniería en Planificación Turística con énfasis en Operación Turística calificaron como excelente (100%) su actitud de emprendimiento en el área laboral.

Cuadro 1.18
Universidad ECOTEC – 2012

Tabla y Gráfica: "Desempeño como Graduado". Ingeniería en Planificación Turística, énfasis en Operación Turística"

Fuente: Sistema ECOTEC

Desempeño como Graduado". Ingeniería en Planificación Turística, énfasis en Operación Turística		
Muy satisfecho	8	67,00%
Satisfecho	4	33,00%
Medio satisfecho	0	0,00%
Desempeño Insuficiente	0	0,00%
Total	12	100,00%



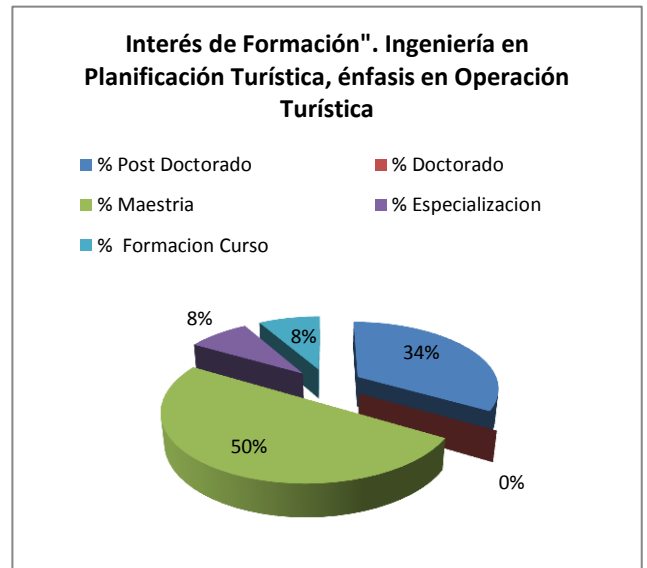
El 67% de los egresados encuestados de la Ingeniería en Planificación Turística con énfasis en Operación Turística se manifiesta muy satisfecho con su desempeño como graduado; mientras que el 33% se declara satisfecho.

Cuadro 1.19
Universidad ECOTEC – 2012

Tabla y Gráfica: "Interés de Formación". Ingeniería en Planificación Turística, énfasis en Operación Turística"

Fuente: Sistema ECOTEC

Interés de Formación". Ingeniería en Planificación Turística, énfasis en Operación Turística		
Post Doctorado	4	34,00%
Doctorado	0	0,00%
Maestría	6	50,00%
Especialización	1	8,00%
Formación Curso	1	8,00%
Total	12	100,00%



En la variable interés de formación, los egresados de la carrera de Ingeniería en Planificación Turística con énfasis en Operación Turística que fueron encuestados respondieron: el 50% está interesado en una maestría, el 34% en un curso de Post Doctorado, el 8% en cursos de formación profesional, y el 8% en especializaciones.