



INFORME DE RESULTADOS

**UNIDAD DE SEGUIMIENTO A
GRADUADOS**

**FACULTAD DE CIENCIAS
ECONÓMICAS Y
EMPRESARIALES**

UNIDAD DE SEGUIMIENTO A GRADUADOS

1. ANTECEDENTES

El proceso de seguimiento a graduados cobra un papel fundamental en las Instituciones de Educación Superior, ya que a partir de este proceso se puede evidenciar las fortalezas y debilidades de los graduados en su desarrollo profesional, analizar la relación entre las competencias adquiridas con la educación superior y las requeridas por los empleadores con el fin de comprender el mercado laboral y sus factores de cambio.

La Universidad Tecnológica Ecotec desde el año 2012 ha llevado a cabo el proceso de seguimiento a graduados, con la finalidad de conocer si la propuesta curricular está acorde a la demanda del mercado laboral, o si precisa de actualizaciones que contribuyan a mejorar la oferta educativa y facilitar a sus graduados, el acceso a mayores y mejores oportunidades laborales, producto de una buena y adecuada formación enfocada a las necesidades del entorno local y nacional.

2. BASE LEGAL

El proceso de seguimiento a graduados se lleva a cabo de acuerdo a lo dispuesto en :

Ley Orgánica de Educación Superior (LOES)

Art. 142.- Sistema de Seguimiento a graduados.- Todas las instituciones del sistema de educación superior, públicas y particulares, deberán instrumentar un sistema de seguimiento a sus graduados y sus resultados serán remitidos para el conocimiento del Consejo de Evaluación, Acreditación y Aseguramiento de la Calidad de la Educación Superior.

CEAACES

Seguimiento a graduados.- (CL2). Busca verificar si la carrera cuenta con un proceso que permita monitorear periódicamente la evolución profesional de los graduados de la carrera, con el objetivo de identificar las posibles mejoras que se puedan introducir en el Perfil de Egreso, el Perfil Profesional y el currículo. Los resultados de estos estudios deben ser dados a conocer a la comunidad académica en particular a los estudiantes de la

carrera.

3. ORGANICO FUNCIONAL DE LA CARRERA

De acuerdo a lo establecido en la LOES, la Universidad Tecnológica Ecotec, cuenta con un sistema de seguimiento a graduados conformado desde del año 2012, bajo la dirección del Vicerrectorado académico y Decano de la Facultad, el coordinador de la USG lleva acabo los procesos establecidos en su cronograma de actividades.

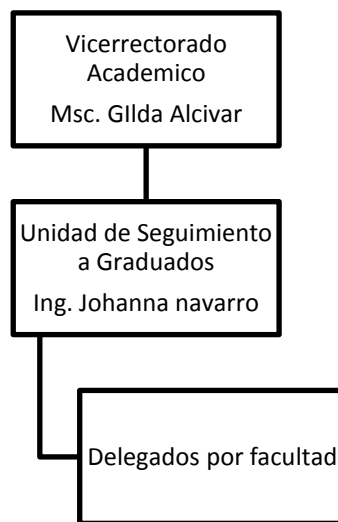


Figura Nº. . Orgánico funcional de la carrera de Administración de Redes

3.1. Objetivo general

Realizar el seguimiento a los graduados de la Universidad Tecnológica Ecotec que permita establecer una comunicación efectiva para obtener y procesar información de la situación real y profesional de los graduados, relación de las competencias adquiridas y las demandadas por el mercado laboral, con el propósito de realizar cambios o reformas que se consideren pertinentes para mejorar y optimizar la oferta académica y demás servicios que garanticen el acceso a mayores y mejores oportunidades laborales.

3.2. Objetivos Específicos

- ❑ Establecer un sistema que permita la comunicación efectiva entre la Universidad Ecotec y sus graduados.
- ❑ Actualizar la información personal y laboral de los graduados, que permita conocer su situación laboral real.
- ❑ Analizar la correspondencia de las competencias adquiridas en su carrera en relación a las demandadas por el mercado laboral en el desarrollo de su profesión.
- ❑ Garantizar mayores y mejores oportunidades de inserción laboral para los graduados, realizando las mejoras propicias en la oferta académica.
- ❑ Establecer redes de comunicación con los graduados, que permitan elevar y mantener la pertenencia, comunicación continua y participación en actividades institucionales.
- ❑ Crear un sistema de seguimiento a graduados, estructurado con políticas, procesos y cronograma de actividades.

4. PROCEDIMIENTOS DE LA UNIDAD DE SEGUIMIENTO A GRADUADOS

Desde el año 2012, la Universidad Ecotec cuenta con un sistema de seguimiento a graduados implementado, de acuerdo a lo establecido en la Ley Orgánica de Educación Superior (LOES Art. 142), donde se involucran diferentes departamentos de la institución, como son:

SISTEMAS:

- ❑ En el primer proceso llevado a cabo en el año 2012, el departamento de Sistemas generó la base de datos de todos los graduados, desde las primeras promociones hasta esa fecha, con información detallada que se utilizaría para dar inicio al proceso.

- El departamento de sistemas trabajo integro la primera herramienta informática (Encuesta) utilizada para realizar el seguimiento a los graduados. Es un actor principal ya que participa en la acciones de mejoras que se llevan a cabo en cuanto a las tecnologías de información para dar continuidad al sistema de seguimiento a graduados.

SECRETARIA GENERAL

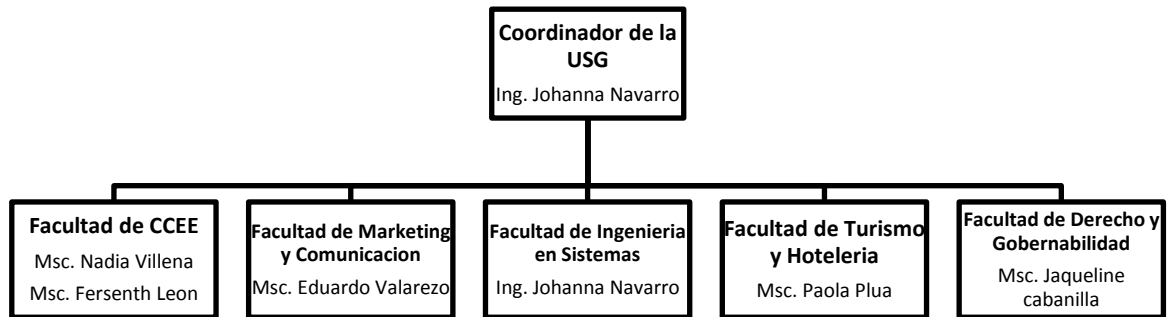
- El departamento de secretaria general es quien se encarga de verificar que los estudiantes próximos a graduarse, cumplan con los requisitos establecidos en las mallas académicas para integrarse al seminario de titulación.
- Una vez realizada la verificación y validación, la base de datos de estudiantes es enviada a la Unidad de Titulación.

UNIDAD DE TITULACION

- Coordina los procesos de titulación de los estudiantes, desde la selección de la modalidad de titulación hasta su presentación y culminación de las mismas.
- Una vez culminada la fase de titulación, la unidad de titulación coordina los aspectos relacionados con la graduación de los estudiantes.
- Se genera una base de datos final que es enviada a distintos departamentos, entre ellos la Unidad de Seguimiento a graduados.

UNIDAD DE SEGUIMIENTO A GRADUADOS

- Es la unidad encargada de llevar a cabo el proceso de seguimiento a graduados, está conformada por un Coordinador general y un delegado de cada una de las facultades de la Universidad Ecotec, quienes trabajan de manera conjunta para lograr la efectividad del proceso.



- El proceso de seguimiento a graduados está planificado para llevarse a cabo dos veces al año, es decir con una periodicidad semestral, en donde cada delegado cumple con un cronograma de trabajo establecido por la USG.

4.1. Metodología utilizada

La unidad de seguimiento a graduados utiliza los medios de comunicación y Tecnologías de Información (TICS) disponibles para sistematizar y dinamizar el proceso, como son el Correo electrónico, Comunicación telefónica (Fija o Celular) y Redes Sociales, cumpliendo las siguientes actividades:

- Promover de manera permanente a través de redes sociales o medios de comunicación, la actualización de datos de los graduados.
- Gestionar que todos los graduados de la Universidad Ecotec, completen la encuesta de seguimiento a graduados, disponible en el sitio web.
- Realizar un seguimiento periódico a los graduados con la finalidad de actualizar la información relacionada con su actividad laboral.
- Fomentar la participación de los graduados en los eventos, conferencias y diferentes actividades institucionales.
- Informar a los graduados de los convenios interinstitucionales que mantiene la

Universidad Ecotec, así como de los servicios disponibles como la Banca laboral para los graduados que no se encuentren laboralmente activos.

La encuesta es utilizada como método de recolección de datos, está estructurada en cinco pilares fundamentales: Datos personales, Datos de la situación laboral actual, Relación del graduado con la universidad, Relación de la triada Empleo- Graduado- Universidad y Preferencias de estudio. La encuesta está ubicada en el sitio web de la Universidad Ecotec: <http://universidadecotec.edu.ec/servicios-universitarios/graduados/promociones-de-graduados/>.

Una vez culminado el periodo de gestión, la información es procesada en función de obtener los informes y estadísticas necesarias para optimizar y mejorar la oferta académica, actualizar o reformar si las autoridades lo estiman pertinente, para garantizar que los graduados de la Universidad Ecotec, cuenten con las competencias básicas y profesionales requeridas por el mercado laboral, e indispensables para elevar las oportunidades laborales de nuestros graduados.

El análisis de los informes y estadísticas de los resultados del proceso de seguimiento a graduados es entregado a las autoridades de la Universidad Ecotec como son Rectorado, Consejo Directivo Universitario (CDU), Vicerrectorado, y la Dirección de Planificación Institucional; y posterior a su aprobación son publicados en el sitio web de la universidad Ecotec.

UNIDAD DE SEGUIMIENTO A GRADUADOS

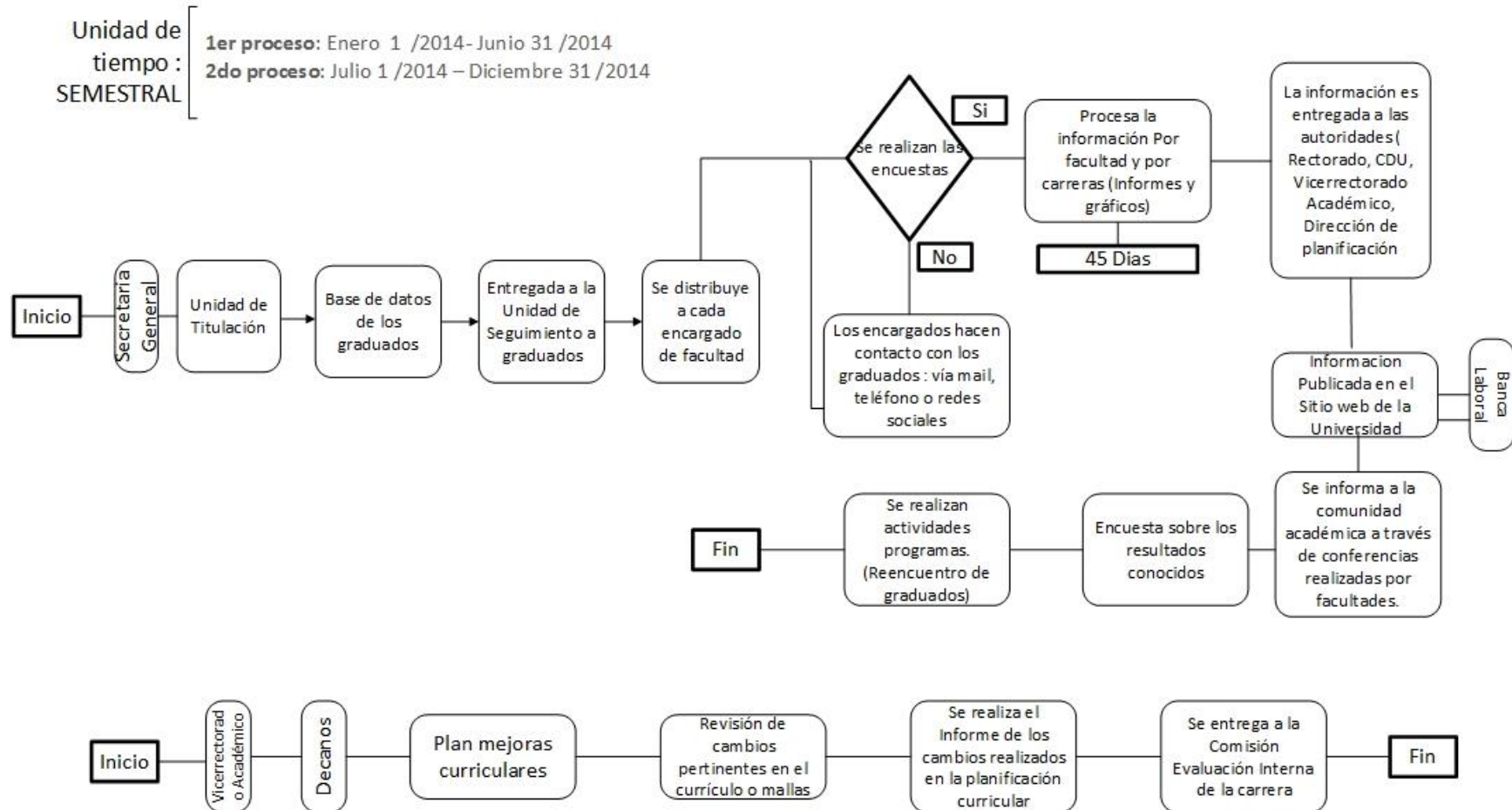


Figura Nº. 1. Diagrama de Flujo de procesos de la Unidad de Seguimiento a graduados



**FACULTAD DE CIENCIAS
ECONOMICAS Y
EMPRESARIALES**

**PRESENTACIÓN DE
RESULTADOS DE LA
FACULTAD**

FACULTAD DE CIENCIAS ECONOMICAS Y EMPRESARIALES

La Facultad de Ingeniería en Ciencias Económicas y Empresariales se crea, Conjuntamente con las Facultades de Ingeniería en Sistemas; Marketing y Comunicación; y, Hotelería y Turismo.

En sus inicios la Escuela de abre con la oferta de la Ingeniería en Administración de Empresas, con cuatro énfasis: Gestión Empresarial (código 07747)¹ , Gestión en Finanzas (código 07914), Negocios Internacionales (código 07915), Recursos Humanos (código 07916); y Economía Empresarial (código 07746), que eran las opciones que tenían los estudiantes del Instituto Ecomundo; que una vez que se aprueba la creación de la Universidad Tecnológica Ecotec, tienen la opción de completar su formación académica, completando el número de materias y de créditos, a fin obtener el título de tercer nivel correspondiente al de Ingenieros en Administración de Empresa con énfasis en Administración en Ventas.

La Facultad de Ciencias Económicas y Empresariales, se apertura con la carrera de Ingeniería en Administración en Empresas con énfasis en Gestión Empresarial en el año 2007. Contando en la actualidad con 6 énfasis:

Carrera	Énfasis
Ciencias Económicas y Empresariales	Negocios Internacionales Gestión Empresarial
	Administración de Recursos Humanos
	Gestión Financiera
	Administración de Ventas
Economía	Economía Empresarial

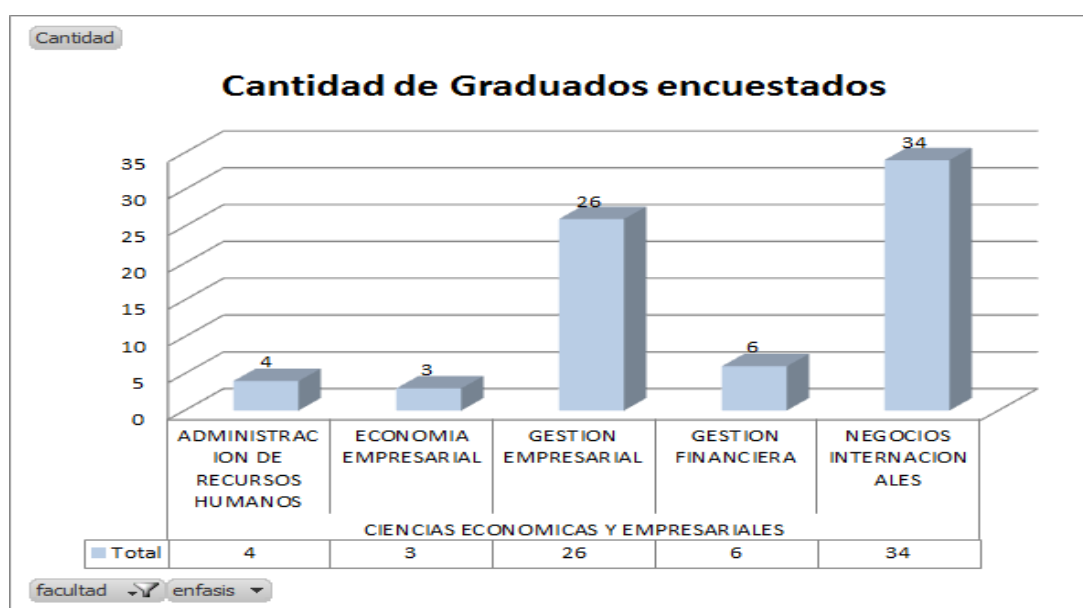
1. Presentación de Resultados

Facultad Ciencias Económicas y Empresariales

1. Información general

Facultad Ciencias Económicas y Empresariales
Tabla y Gráfica 1: "Cantidad de Encuestados 2013"
Fuente: Unidad Seguimiento a Graduados

CIENCIAS ECONOMICAS Y EMPRESARIALES	73
ADMINISTRACION DE RECURSOS HUMANOS	4
ECONOMIA EMPRESARIAL	3
GESTION EMPRESARIAL	26
GESTION FINANCIERA	6
NEGOCIOS INTERNACIONALES	34
Total general	73



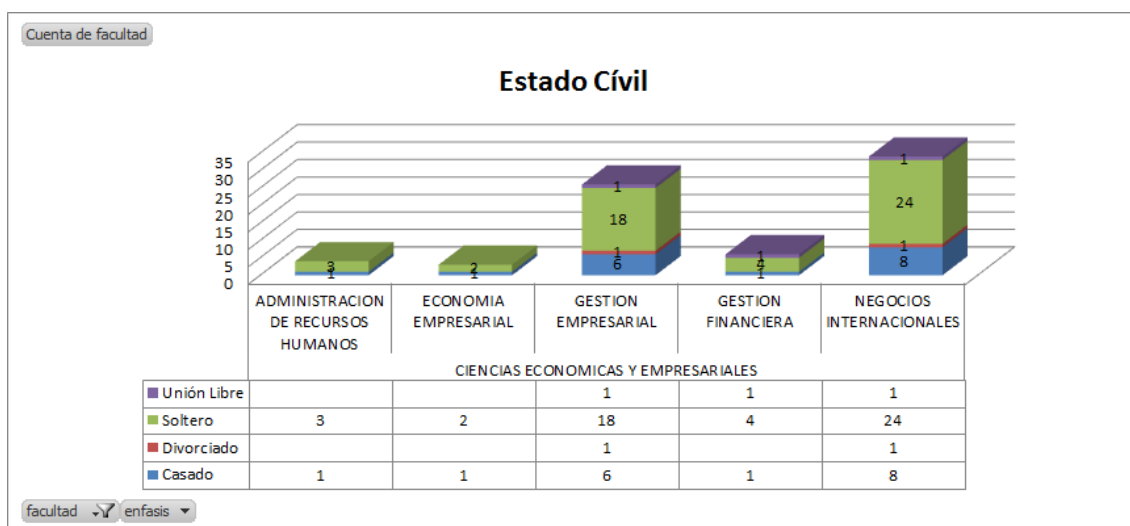
Fuente: USG

Elaborado por: USG

Según la encuesta realizada a los graduados de la Facultad de Ciencias Económicas y Empresariales durante el año 2013 se determina que se graduaron 73 alumnos de los cuales 70 alumnos pertenecían a la carrera Ingeniería en Administración de Empresas siendo 4 graduados con énfasis en Recursos humanos, 26 graduados con énfasis en gestión empresarial, 6 graduados con énfasis en gestión financiera, 34 graduados con énfasis en negocios internacionales; y de la carrera de Economía 3 graduados con énfasis en Economía Empresarial.

Facultad Ciencias Económicas y Empresariales
Tabla y Grafico No. 2: “Estado Civil de los graduados encuestados”
Fuente: Unidad Seguimiento a Graduados

FACULTADES	CASA DO	DIVORCIA DO	SOLTE RO	UNIÓN LIBRE	TOTAL GENERAL
ADMINISTRACION DE RECURSOS HUMANOS	1		3		4
ECONOMIA EMPRESARIAL	1		2		3
GESTION EMPRESARIAL	6	1	18	1	26
GESTION FINANCIERA	1		4	1	6
NEGOCIOS INTERNACIONALES	8	1	24	1	34
Total general	17	2	51	3	73



Fuente: USG

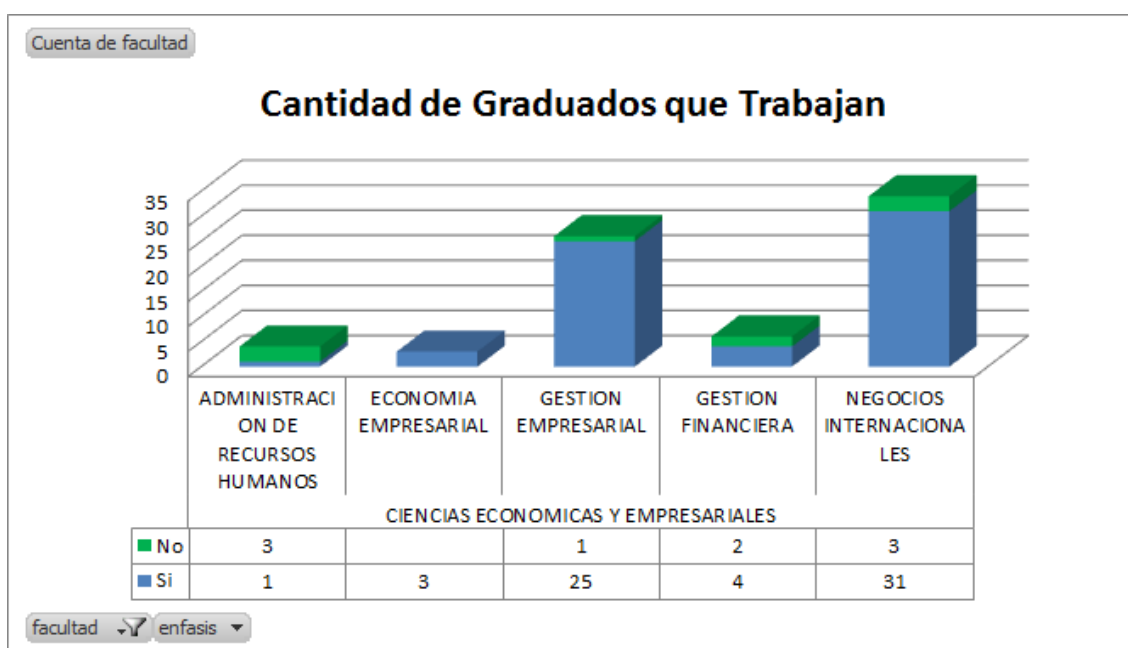
Elaborado por: USG

Según la encuesta realizada a los graduados de la Facultad de Ciencias Económicas y Empresariales durante el año 2013 se determina que se graduaron 73 alumnos determinando su estado civil de la siguiente forma: 17 casados, 2 divorciados, 51 solteros, 3 en unión libre.

2. Situación laboral actual

Facultad Ciencias Económicas y Empresariales
Tabla y Grafico No. 3: “Cantidad de Graduados que trabajan actualmente”
Fuente: Unidad Seguimiento a Graduados

FACULTADES	SI	NO	TOTAL GENERAL
ADMINISTRACION DE RECURSOS HUMANOS	1	3	4
ECONOMIA EMPRESARIAL	3		3
GESTION EMPRESARIAL	25	1	26
GESTION FINANCIERA	4	2	6
NEGOCIOS INTERNACIONALES	31	3	34
Total general	64	9	73



Fuente: USG

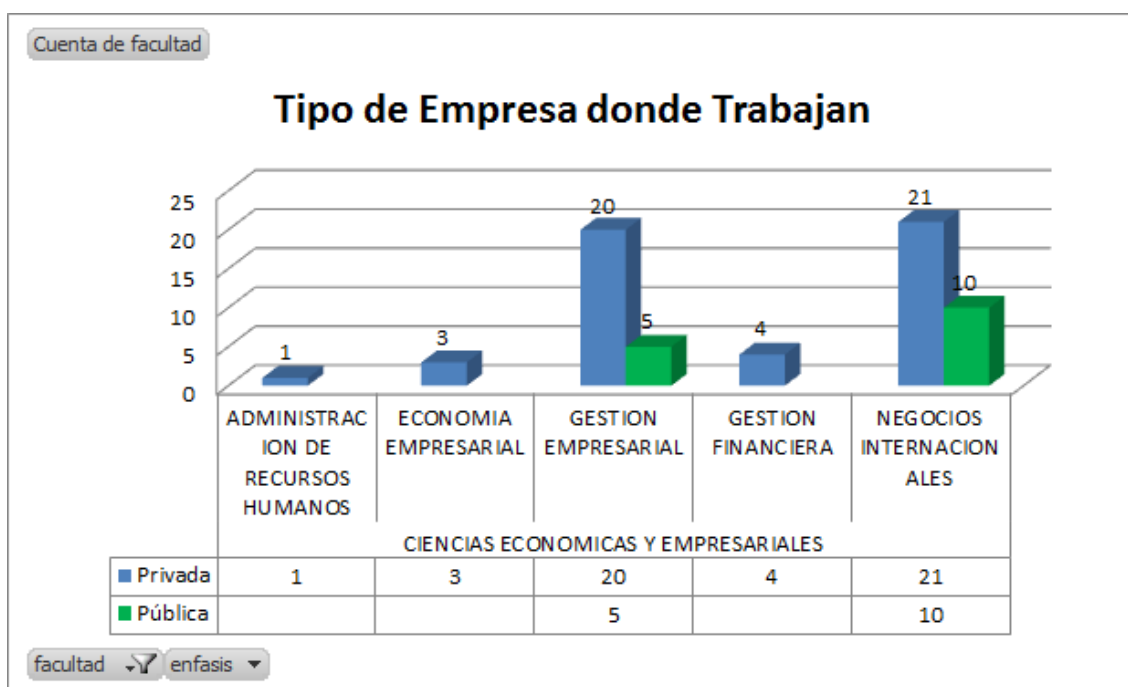
Elaborado por: USG

Según la encuesta realizada a los graduados de la Facultad de Ciencias Económicas y Empresariales durante el año 2013 se determina que se graduaron 73 alumnos de los cuales 64 están trabajando, y 9 no están trabajando.

Facultad Ciencias Económicas y Empresariales
Tabla y Grafico No. 4: “Tipo de institución en la que trabajan los graduados”

Fuente: Unidad Seguimiento a Graduados

CIENCIAS ECONOMICAS Y EMPRESARIALES	Privada	Pública	Total general
ADMINISTRACION DE RECURSOS HUMANOS	1		1
ECONOMIA EMPRESARIAL	3		3
GESTION EMPRESARIAL	20	5	25
GESTION FINANCIERA	4		4
NEGOCIOS INTERNACIONALES	21	10	31
Total general	49	15	64

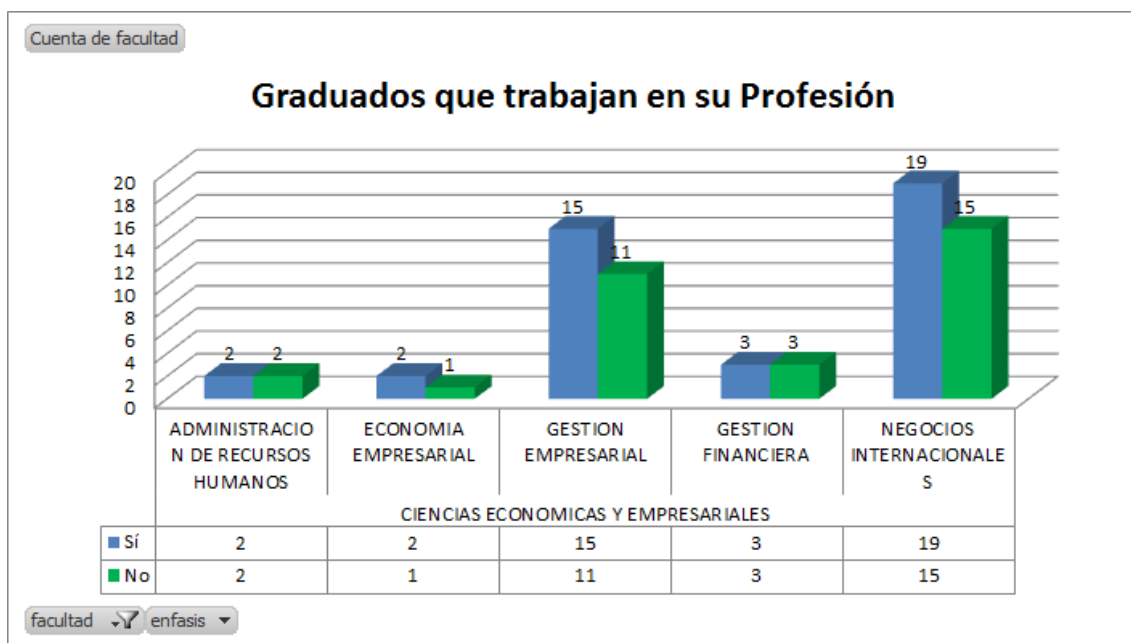


Fuente: USG
Elaborado por: USG

Según la encuesta realizada a los graduados de la Facultad de Ciencias Económicas y Empresariales durante el año 2013 se determina que se graduaron 73 alumnos; de los cuales 49 laboran para empresas privadas y 15 para empresas públicas.

Facultad Ciencias Económicas y Empresariales
Tabla y Grafico No. 5: “Graduados que trabajan en su especialidad”
Fuente: Unidad Seguimiento a Graduados

CIENCIAS ECONOMICAS Y EMPRESARIALES	Sí	No	Total general
ADMINISTRACION DE RECURSOS HUMANOS	2	2	4
ECONOMIA EMPRESARIAL	2	1	3
GESTION EMPRESARIAL	15	11	26
GESTION FINANCIERA	3	3	6
NEGOCIOS INTERNACIONALES	19	15	34
Total general	41	32	73

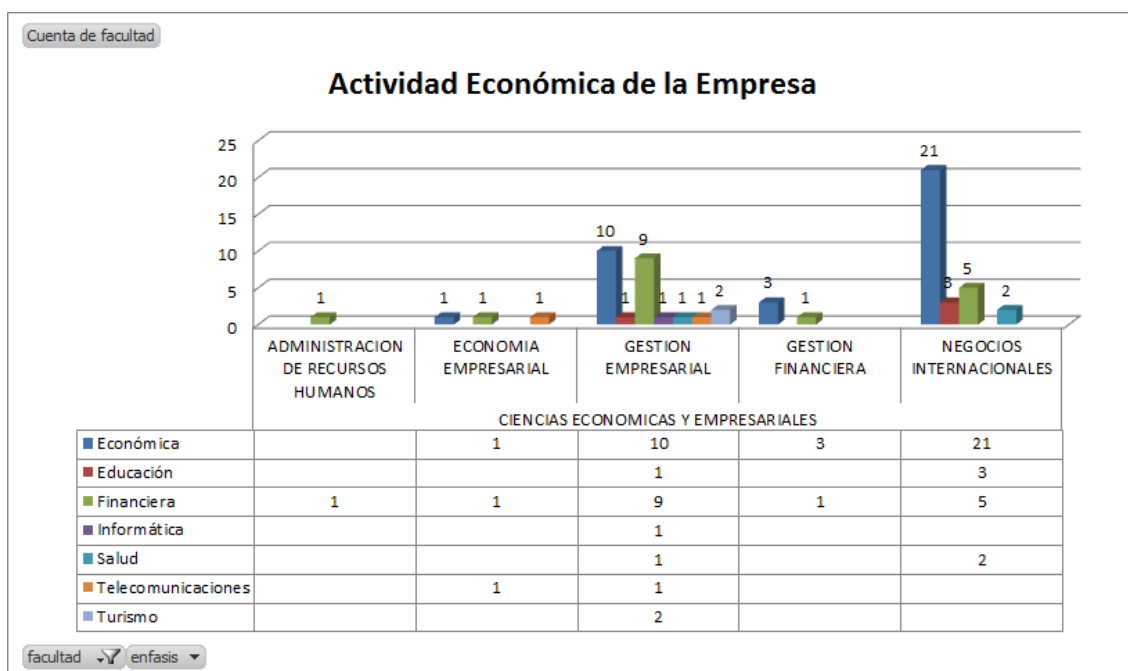


Fuente: USG
Elaborado por: USG

Según la encuesta realizada a los graduados de la Facultad de Ciencias Económicas y Empresariales durante el año 2013 se determina que se graduaron 73 alumnos de los cuales 41 trabajan en su profesión mientras que 32 trabajan en otras áreas.

Facultad Ciencias Económicas y Empresariales
Tabla y Grafico No. 6: “Actividad económica de la empresas”
Fuente: Unidad Seguimiento a Graduados

	Económica	Educación	Financiera	Informática	Salud	Telecomunicaciones	Turismo	Total general
ADMINISTRACION DE RECURSOS HUMANOS			1					1
ECONOMIA EMPRESARIAL	1		1			1		3
GESTION EMPRESARIAL	10	1	9	1	1	1	2	25
GESTION FINANCIERA	3		1					4
NEGOCIOS INTERNACIONALES	21	3	5		2			31
Total general	35	4	17	1	3	2	2	64

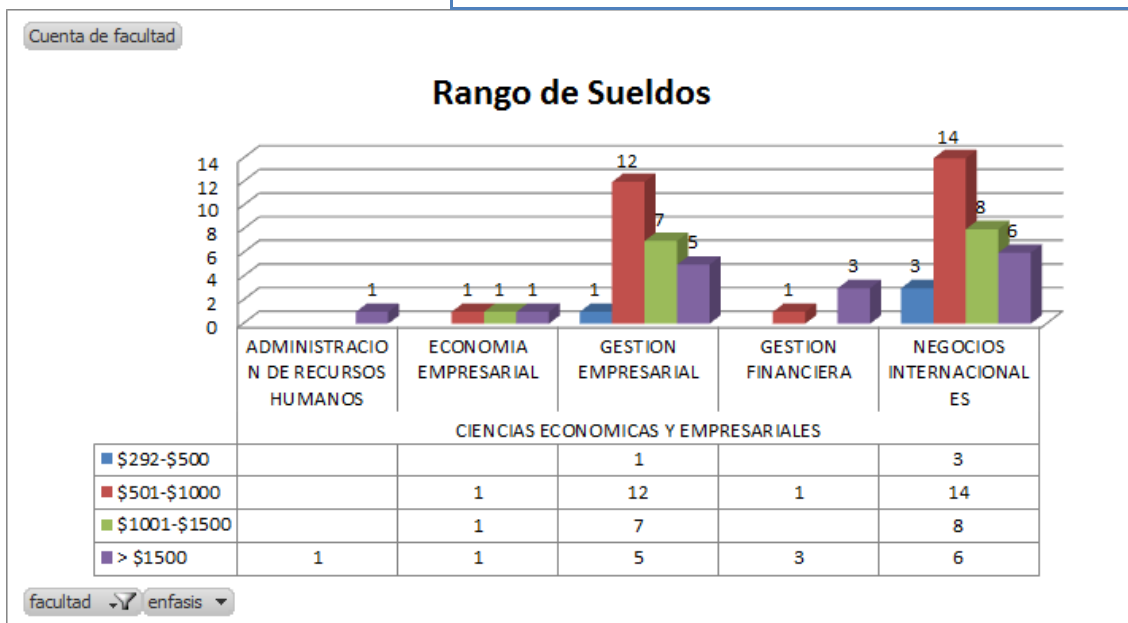


Fuente: USG
 Elaborado por: USG

Según la encuesta realizada a los graduados de la Facultad de Ciencias Económicas y Empresariales durante el año 2013 se determina que se graduaron 73 alumnos de los cuales 64 están trabajando, y 9 no están trabajando; del total de graduados que están trabajando; 35 trabajan en empresas con actividad económica, 4 en empresas educativas, 17 en empresas financieras, 1 en empresas informática, 2 en empresas de telecomunicaciones, 2 en empresas de turismo.

Facultad Ciencias Económicas y Empresariales
Tabla y Grafico No. 7: “Rango salarial de los graduados”
Fuente: Unidad Seguimiento a Graduados

CIENCIAS ECONOMICAS Y EMPRESARIALES	\$292-\$500	\$501-\$1000	\$1001-\$1500	> \$1500	Total general
ADMINISTRACION DE RECURSOS HUMANOS				1	1
ECONOMIA EMPRESARIAL		1	1	1	3
GESTION EMPRESARIAL	1	12	7	5	25
GESTION FINANCIERA		1		3	4
NEGOCIOS INTERNACIONALES	3	14	8	6	31
Total general	4	28	16	16	64



Fuente: USG

Elaborado por: USG

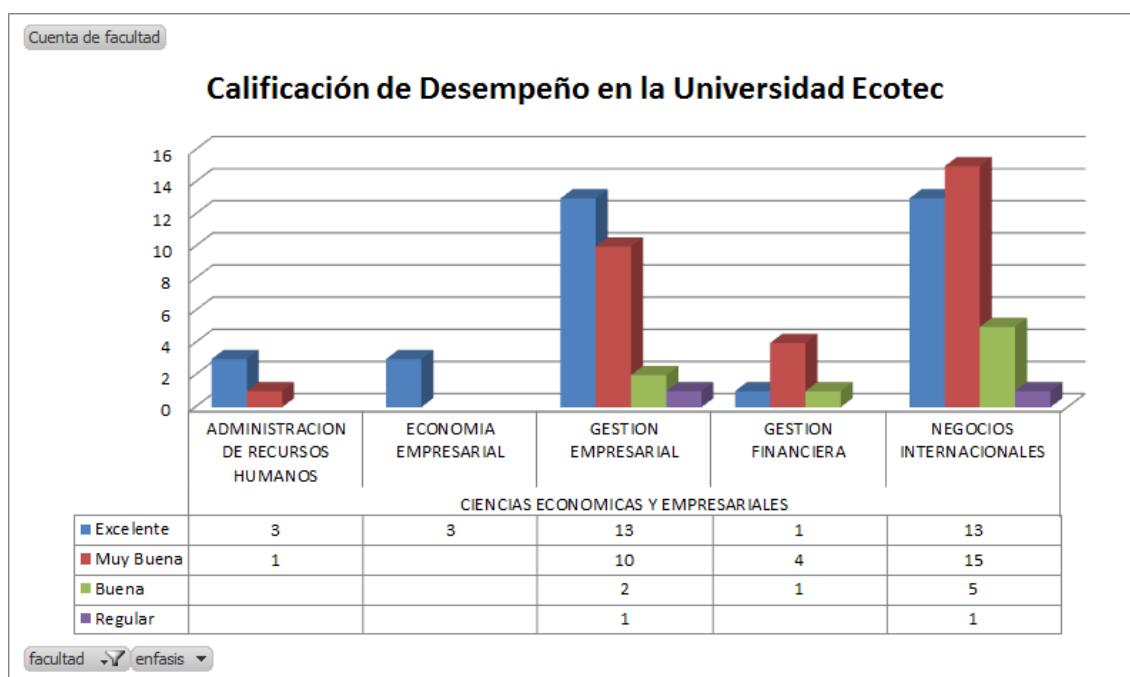
Según la encuesta realizada a los graduados de la Facultad de Ciencias Económicas y Empresariales durante el año 2013 se determina que se graduaron 73 alumnos de los cuales 64 graduados que están trabajando; 4 perciben ingresos entre \$292 a \$500 dólares, 28 perciben un ingreso de \$501 a \$1000 dólares; 16 perciben ingresos entre \$1001-\$1500; y 16 perciben ingresos superiores a \$1500 dólares.

3. Percepción del desarrollo profesional

Facultad Ciencias Económicas y Empresariales
Tabla y Grafico No. 8: “Calificación de la formación profesional recibida en la U. Ecotec”

Fuente: Unidad Seguimiento a Graduados

CIENCIAS ECONOMICAS Y EMPRESARIALES	Excelente	Muy Buena	Buena	Regular	Total general
ADMINISTRACION DE RECURSOS HUMANOS	3	1			4
ECONOMIA EMPRESARIAL	3				3
GESTION EMPRESARIAL	13	10	2	1	26
GESTION FINANCIERA	1	4	1		6
NEGOCIOS INTERNACIONALES	13	15	5	1	34
Total general	33	30	8	2	73



Fuente: USG

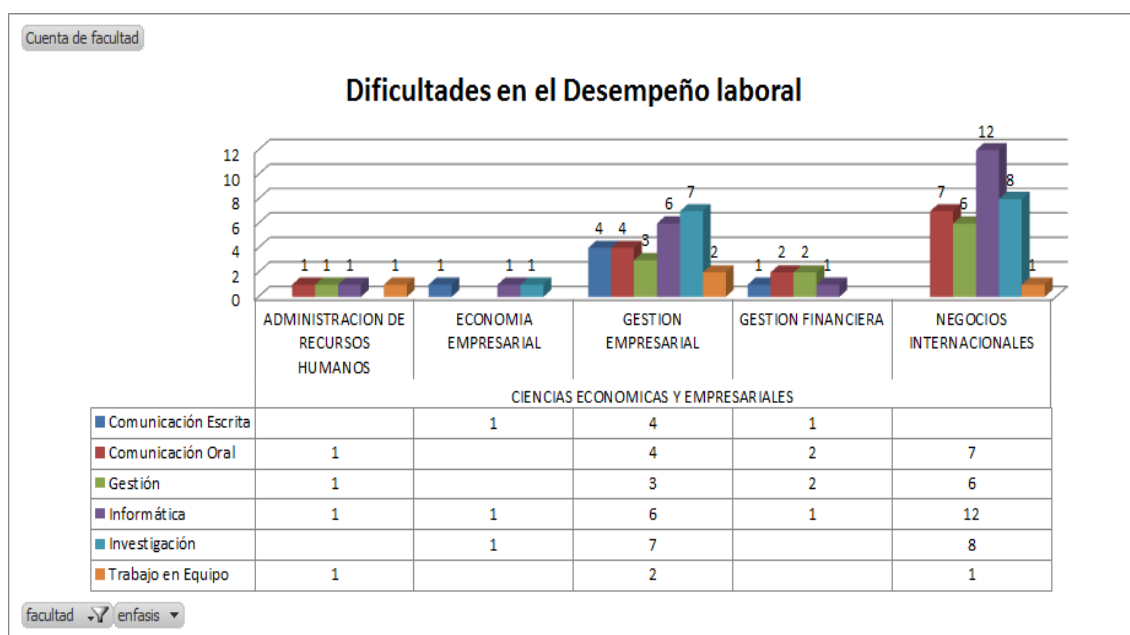
Elaborado por: USG

Según la encuesta realizada a los graduados de la Facultad de Ciencias Económicas y Empresariales durante el año 2013 se determina que se graduaron 73 alumnos; de los cuáles 33 califican a la Universidad como Excelente, 30 Muy Bueno, 8 Buena, 2 Regular.

Facultad Ciencias Económicas y Empresariales
Tabla y Grafico No. 9: “Áreas con mayores dificultades en el desempeño de su profesión”

Fuente: Unidad Seguimiento a Graduados

CIENCIAS ECONOMICAS Y EMPRESARIALES	Comunicación Escrita	Comunicación Oral	Gestión	Informática	Investigación	Trabajo en Equipo	Total general
ADMINISTRACION DE RECURSOS HUMANOS		1	1	1		1	4
ECONOMIA EMPRESARIAL	1			1	1		3
GESTION EMPRESARIAL	4	4	3	6	7	2	26
GESTION FINANCIERA	1	2	2	1			6
NEGOCIOS INTERNACIONALES		7	6	12	8	1	34
Total general	6	14	12	21	16	4	73



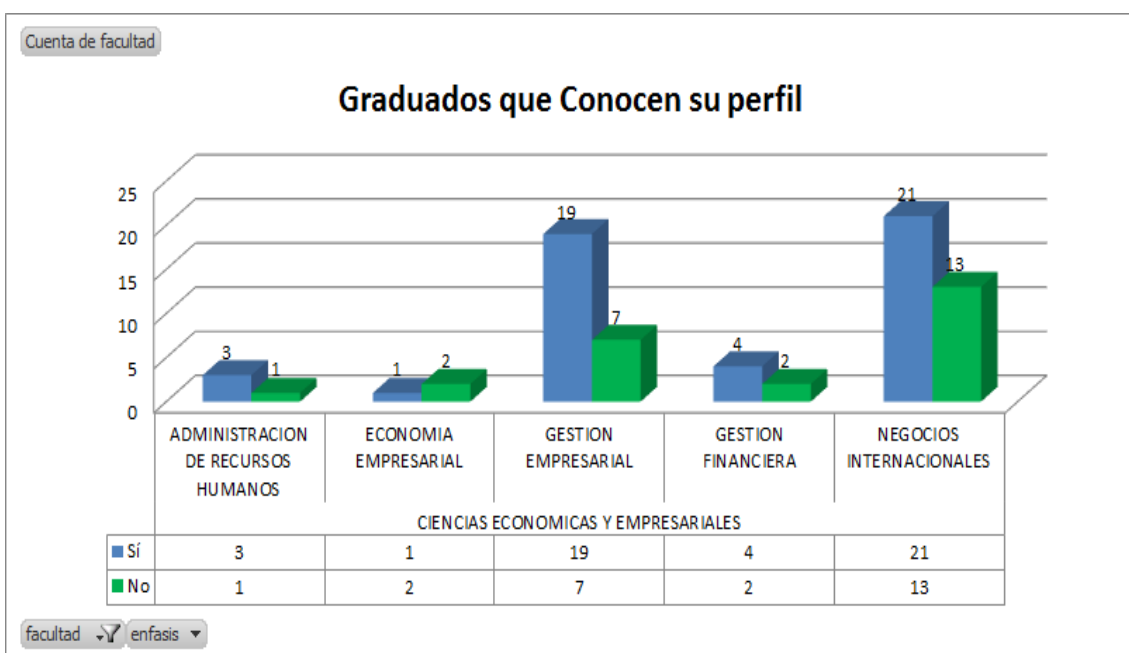
Fuente: USG

Elaborado por: USG

Según la encuesta realizada a los graduados de la Facultad de Ciencias Económicas y Empresariales durante el año 2013 se determina que se graduaron 73 alumnos, de los cuales 6 tienen dificultad en la comunicación escrita, 14 en la comunicación oral, 12 en la gestión, 21 en herramientas informáticas, 16 en investigación y 4 en trabajar en equipo.

Facultad Ciencias Económicas y Empresariales
Tabla y Grafico No. 10: “Graduados que conocen su perfil profesional”
Fuente: Unidad Seguimiento a Graduados

FACULTADES	Sí	No	Total general
CIENCIAS ECONOMICAS Y EMPRESARIALES	48	25	73
ADMINISTRACION DE RECURSOS HUMANOS	3	1	4
ECONOMIA EMPRESARIAL	1	2	3
GESTION EMPRESARIAL	19	7	26
GESTION FINANCIERA	4	2	6
NEGOCIOS INTERNACIONALES	21	13	34
Total general	48	25	73



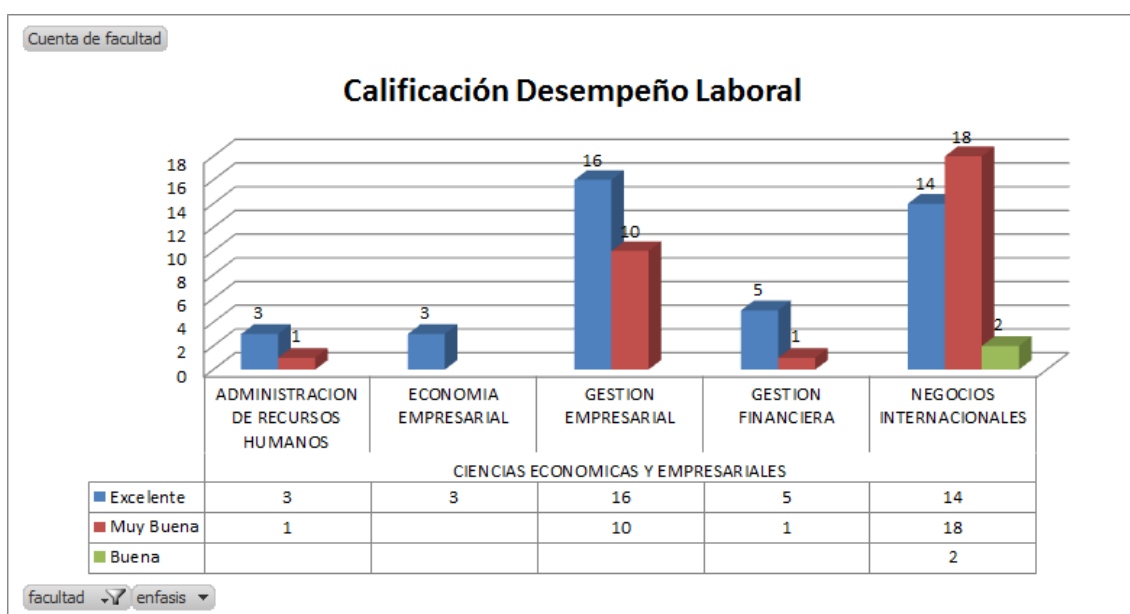
Fuente: USG

Elaborado por: USG

Según la encuesta realizada a los graduados de la Facultad de Ciencias Económicas y Empresariales durante el año 2013 se determina que se graduaron 73 alumnos; de los cuales 48 conocen su perfil profesional mientras que 25 desconocen.

Facultad Ciencias Económicas y Empresariales
Tabla y Grafico No. 11: “Calificación de su desempeño laboral”
Fuente: Unidad Seguimiento a Graduados

CIENCIAS ECONOMICAS Y EMPRESARIALES	Excelente	Muy Buena	Buena	Total general
ADMINISTRACION DE RECURSOS HUMANOS	3	1		4
ECONOMIA EMPRESARIAL	3			3
GESTION EMPRESARIAL	16	10		26
GESTION FINANCIERA	5	1		6
NEGOCIOS INTERNACIONALES	14	18	2	34
Total general	41	30	2	73



Fuente: USG

Elaborado por: USG

Según la encuesta realizada a los graduados de la Facultad de Ciencias Económicas y Empresariales durante el año 2013 se determina que se graduaron 73 alumnos; de los cuales 41 califican su desempeño laboral como Excelente, 30 como Muy bueno, y 2 como buena.

Facultad Ciencias Económicas y Empresariales
Tabla y Grafico No. 12: “Evaluación de la competencia específica N°.1”
Fuente: Unidad Seguimiento a Graduados

Competencia Específica N°. 1

Administración De Recursos Humanos: Está en capacidad de administrar y optimizar el Talento Humano en las organizaciones.

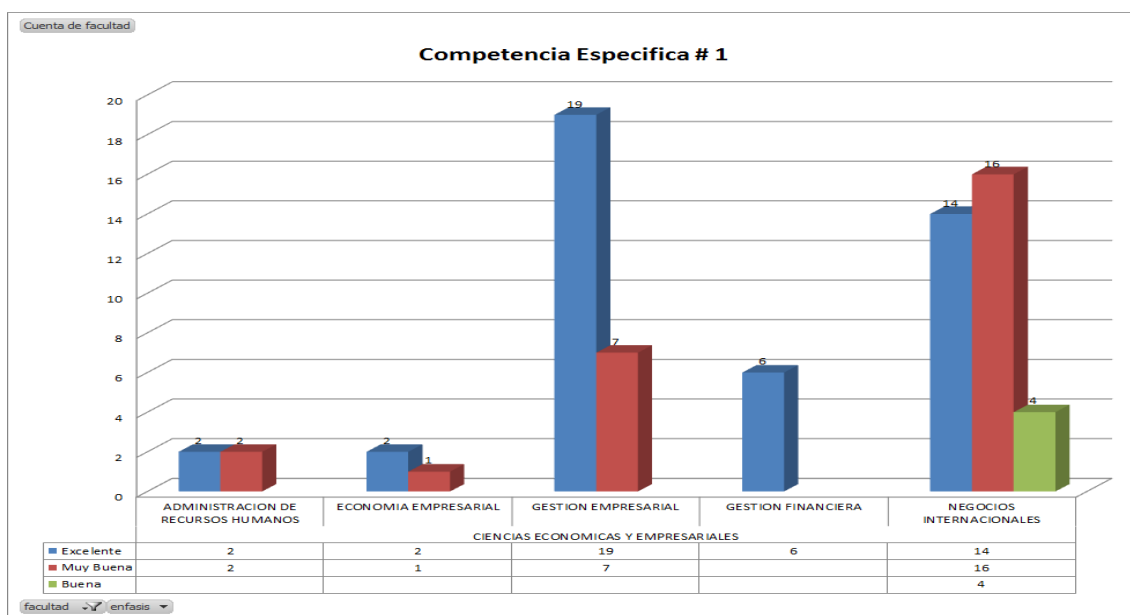
Economía Empresarial: Cuenta con las competencias necesarias para administrar organizaciones públicas y privadas.

Gestión Empresarial: Es un profesional emprendedor, con las competencias para definir objetivos, estrategias, acciones y recursos.

Gestión Financiera: Está en capacidad de determinar la cadena de valor de los procesos o actividades.

Negocios Internacionales: Está en capacidad de identificar alternativas o modalidades de negocios; alianzas estratégicas, fusiones, etc.

	Excelente	Muy Buena	Buena	Total general
ADMINISTRACION DE RECURSOS HUMANOS	2	2		4
ECONOMIA EMPRESARIAL	2	1		3
GESTION EMPRESARIAL	19	7		26
GESTION FINANCIERA	6			6
NEGOCIOS INTERNACIONALES	14	16	4	34
Total general	43	26	4	73



Fuente: USG

Elaborado por: USG

Según la encuesta realizada a los graduados de la Facultad de Ciencias Económicas y Empresariales durante el año 2013 se determina que se graduaron 73 alumnos; de los cuales 43 calificaron la primera competencia de su perfil profesional como Excelente, 26 como Muy Buena y 4 como Buena.

Facultad Ciencias Económicas y Empresariales
Tabla y Grafico No. 13: “Evaluación de la competencia específica N°.2”
Fuente: Unidad Seguimiento a Graduados

Competencia Específica N°. 2

Administración De Recursos Humanos Aplica los conocimientos, habilidades y competencias desarrolladas durante la carrera para la administración y edificación del talento humano

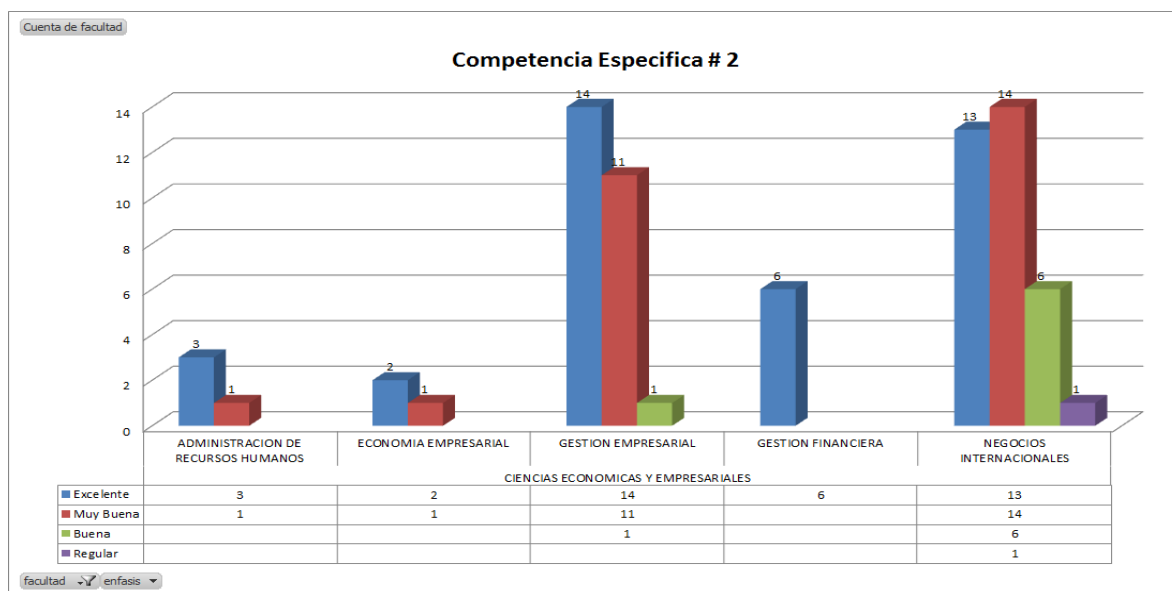
Economía Empresarial: Tiene un perfil humanista para el análisis y solución de los problemas socioeconómicos del país y de las organizaciones.

Gestión Empresarial: Es un profesional emprendedor, con las competencias para definir objetivos, estrategias, acciones y recursos.

Gestión Financiera: Tiene y aplica la ética y responsabilidad social empresarial en el manejo de los recursos.

Negocios Internacionales: Aplica los conocimientos, habilidades y competencias para un mundo globalizado desarrollados durante la carrera.

	Excelente	Muy Buena	Buena	Regular	Total general
ADMINISTRACION DE RECURSOS HUMANOS	3	1			4
ECONOMIA EMPRESARIAL	2	1			3
GESTION EMPRESARIAL	14	11	1		26
GESTION FINANCIERA	6				6
NEGOCIOS INTERNACIONALES	13	14	6	1	34
Total general	38	27	7	1	73



Fuente: USG

Elaborado por: USG

Según la encuesta realizada a los graduados de la Facultad de Ciencias Económicas y Empresariales durante el año 2013 se determina que se graduaron 73 alumnos; de los cuales 38 calificaron a la segunda competencia de su perfil profesional como Excelente, 27 como Muy Buena, 7 como Buena y 1 como regular.

Facultad Ciencias Económicas y Empresariales
Tabla y Grafico No. 14: “Evaluación de la competencia específica N°.3”
Fuente: Unidad Seguimiento a Graduados

Competencia Específica N°. 3

Administración De Recursos: Tiene un perfil humanista para el desarrollo y optimización del Talento Humano.

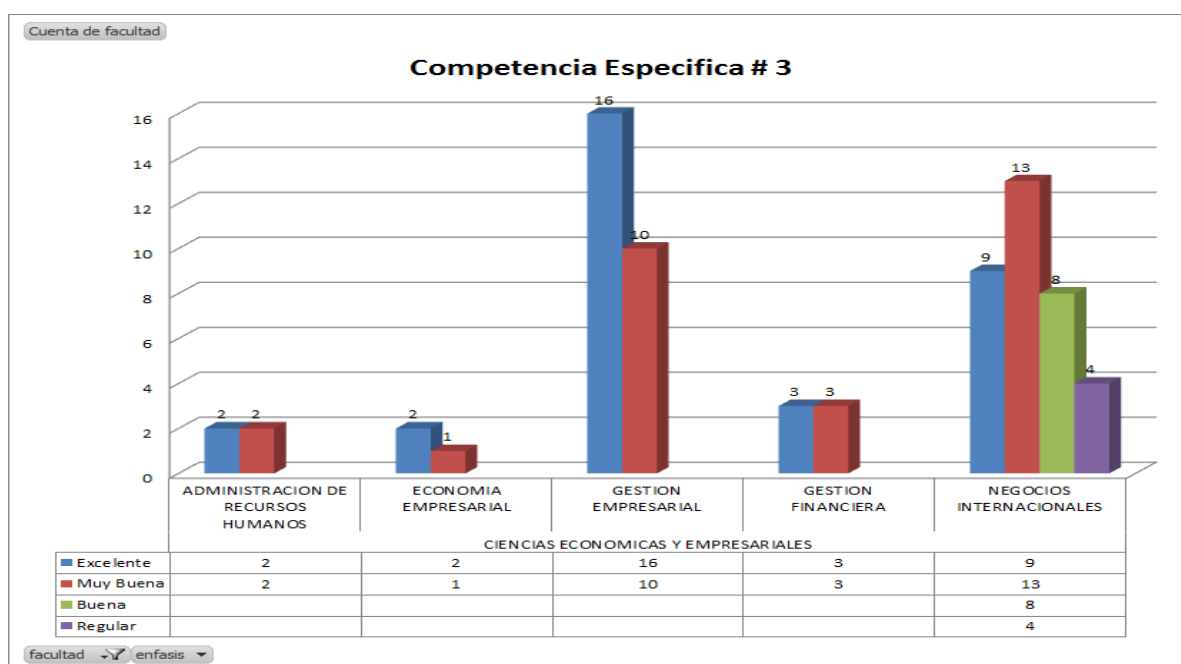
Economía Empresarial: Desarrolla estrategias aplicadas de acuerdo al entorno y giro del negocio en las empresas públicas y privadas

Gestión Empresarial: Posee un liderazgo orientado al servicio hacia los demás, aplicando su estilo en las distintas áreas de la organización.

Gestión Financiera: Posee las competencias para seleccionar el sistema más apropiado para la acumulación de costos y diseñar sus procesos de control.

Negocios Internacionales: Desarrolla estrategias aplicadas de acuerdo al entorno y giro del negocio en el plano nacional e internacional.

CIENCIAS ECONOMICAS Y EMPRESARIALES	EXCELENTE	MUY BUENA	BUENA	REGULAR	TOTAL GENERAL
ADMINISTRACION DE RECURSOS HUMANOS	2	2			4
ECONOMIA EMPRESARIAL	2	1			3
GESTION EMPRESARIAL	16	10			26
GESTION FINANCIERA	3	3			6
NEGOCIOS INTERNACIONALES	9	13	8	4	34
Total general	32	29	8	4	73



Fuente: USG

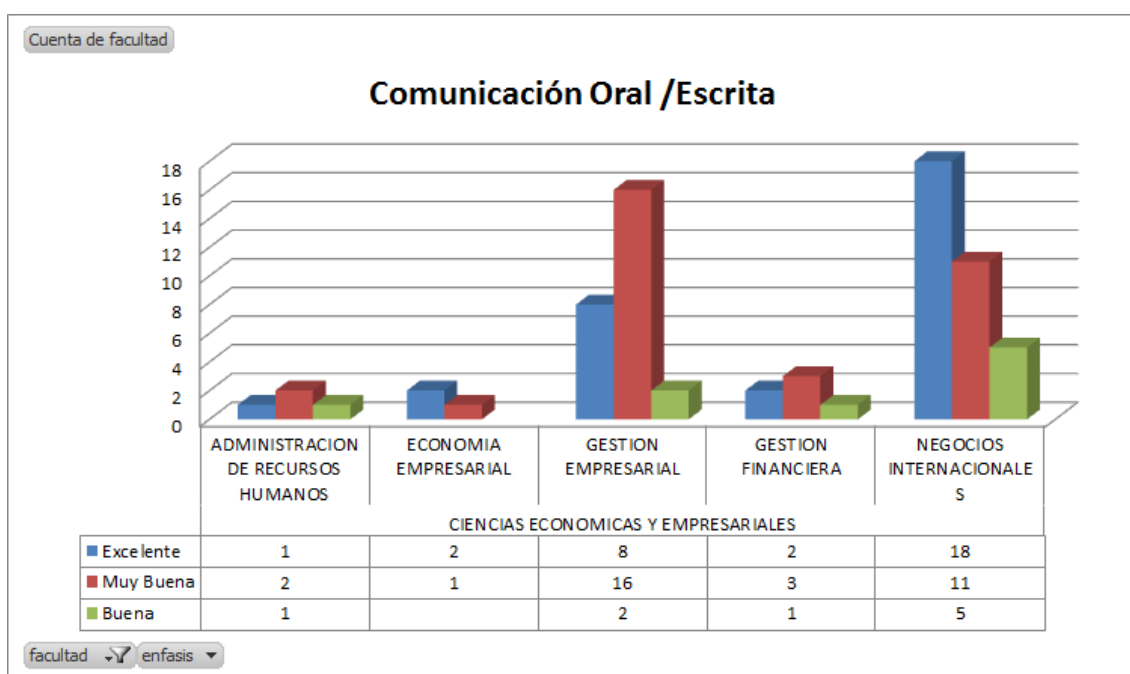
Elaborado por: USG

Según la encuesta realizada a los graduados de la Facultad de Ciencias Económicas y Empresariales durante el año 2013 se determina que se graduaron 73 alumnos; de los cuales 32 calificaron a la tercera competencia de su perfil profesional como Excelente, 29 como Muy Buena, 8 como Buena y 4 como regular.

Facultad Ciencias Económicas y Empresariales
Tabla y Grafico No. 15: “Competencia general N°.1: Comunicación oral y/o Escrita”

Fuente: Unidad Seguimiento a Graduados

CIENCIAS ECONOMICAS Y EMPRESARIALES	EXCELENTE	MUY BUENA	BUENA	TOTAL GENERAL
ADMINISTRACION DE RECURSOS HUMANOS	1	2	1	4
ECONOMIA EMPRESARIAL	2	1		3
GESTION EMPRESARIAL	8	16	2	26
GESTION FINANCIERA	2	3	1	6
NEGOCIOS INTERNACIONALES	18	11	5	34
Total general	31	33	9	73



Fuente: USG

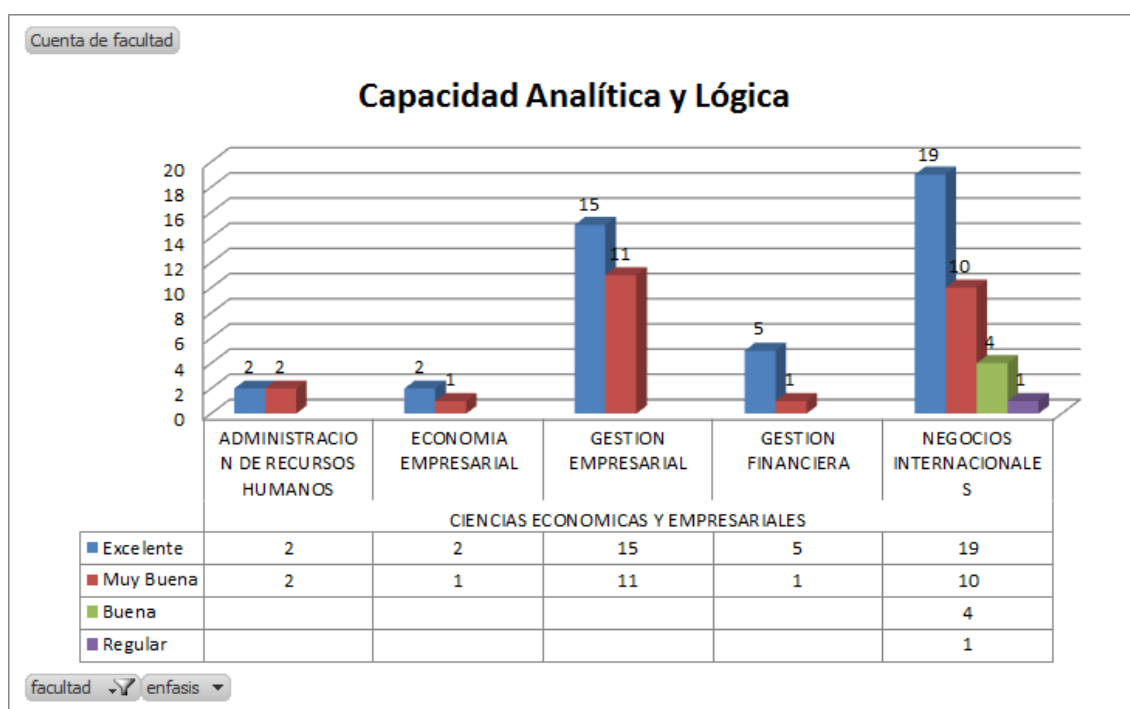
Elaborado por: USG

Según la encuesta realizada a los graduados de la Facultad de Ciencias Económicas y Empresariales durante el año 2013 se determina que se graduaron 73 alumnos; de los cuales 31 calificaron como Excelente la competencia de comunicación oral y/o escrita. 33 como Muy Buena, y 9 como Buena.

Facultad Ciencias Económicas y Empresariales
Tabla y Grafico No. 16: “Competencia general N°.2: Capacidad analítica lógica”

Fuente: Unidad Seguimiento a Graduados

CIENCIAS ECONOMICAS Y EMPRESARIALES	EXCELENTE	MUY BUENA	BUENA	REGULAR	TOTAL GENERAL
ADMINISTRACION DE RECURSOS HUMANOS	2	2			4
ECONOMIA EMPRESARIAL	2	1			3
GESTION EMPRESARIAL	15	11			26
GESTION FINANCIERA	5	1			6
NEGOCIOS INTERNACIONALES	19	10	4	1	34
Total general	43	25	4	1	73



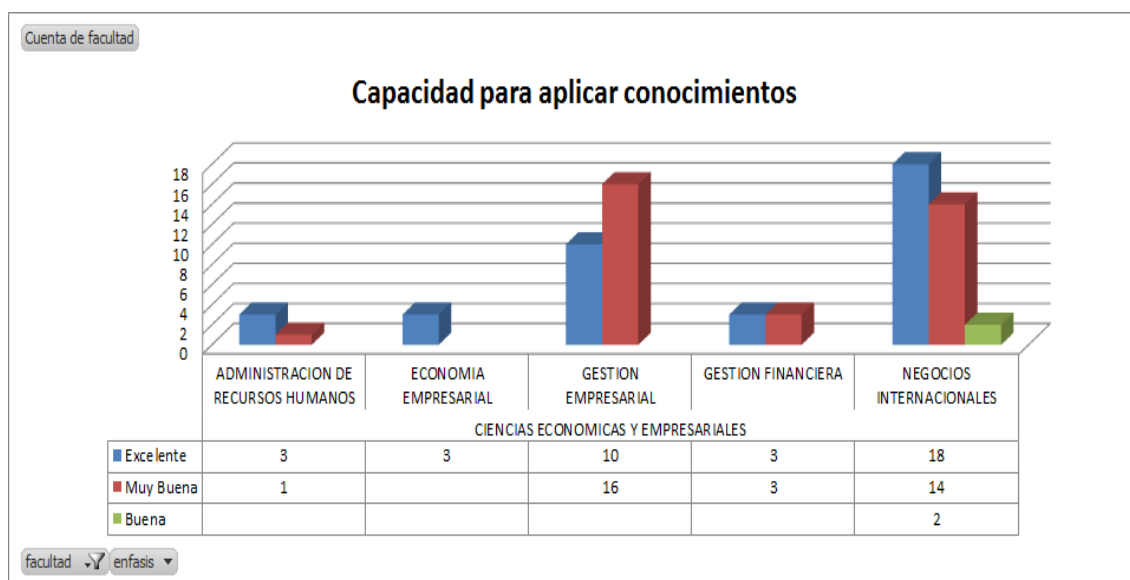
Fuente: USG

Elaborado por: USG

Según la encuesta realizada a los graduados de la Facultad de Ciencias Económicas y Empresariales durante el año 2013 se determina que se graduaron 73 alumnos; de los cuales 31 calificaron como Excelente la competencia de comunicación oral y/o escrita. 33 como Muy Buena, y 9 como Buena.

Facultad Ciencias Económicas y Empresariales
Tabla y Grafico No. 17: “Competencia general N°.3: Capacidad para aplicar los conocimientos generales”
Fuente: Unidad Seguimiento a Graduados

CIENCIAS ECONOMICAS Y EMPRESARIALES	EXCELENTE	MUY BUENA	BUENA	TOTAL GENERAL
ADMINISTRACION DE RECURSOS HUMANOS	3	1		4
ECONOMIA EMPRESARIAL	3			3
GESTION EMPRESARIAL	10	16		26
GESTION FINANCIERA	3	3		6
NEGOCIOS INTERNACIONALES	18	14	2	34
Total general	37	34	2	73



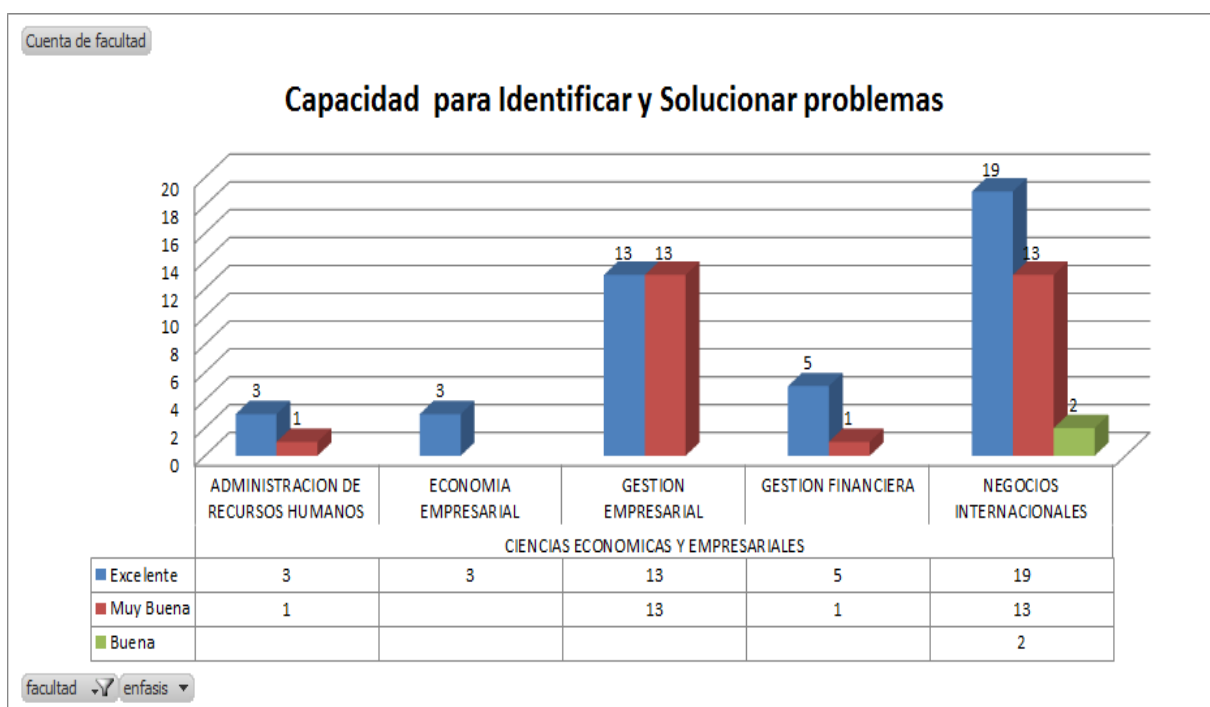
Fuente: USG

Elaborado por: USG

Según la encuesta realizada a los graduados de la Facultad de Ciencias Económicas y Empresariales durante el año 2013 se determina que se graduaron 73 alumnos; de los cuales 31 calificaron como Excelente la competencia de comunicación oral y/o escrita. 33 como Muy Buena, y 9 como Buena.

Facultad Ciencias Económicas y Empresariales
Tabla y Grafico No. 18: “Competencia general N°.4: Capacidad para
identificar y solucionar problemas de su área”
Fuente: Unidad Seguimiento a Graduados

CIENCIAS ECONOMICAS Y EMPRESARIALES	EXCELENTE	MUY BUENA	BUENA	TOTAL GENERAL
ADMINISTRACION DE RECURSOS HUMANOS	3	1		4
ECONOMIA EMPRESARIAL	3			3
GESTION EMPRESARIAL	13	13		26
GESTION FINANCIERA	5	1		6
NEGOCIOS INTERNACIONALES	19	13	2	34
Total general	43	28	2	73

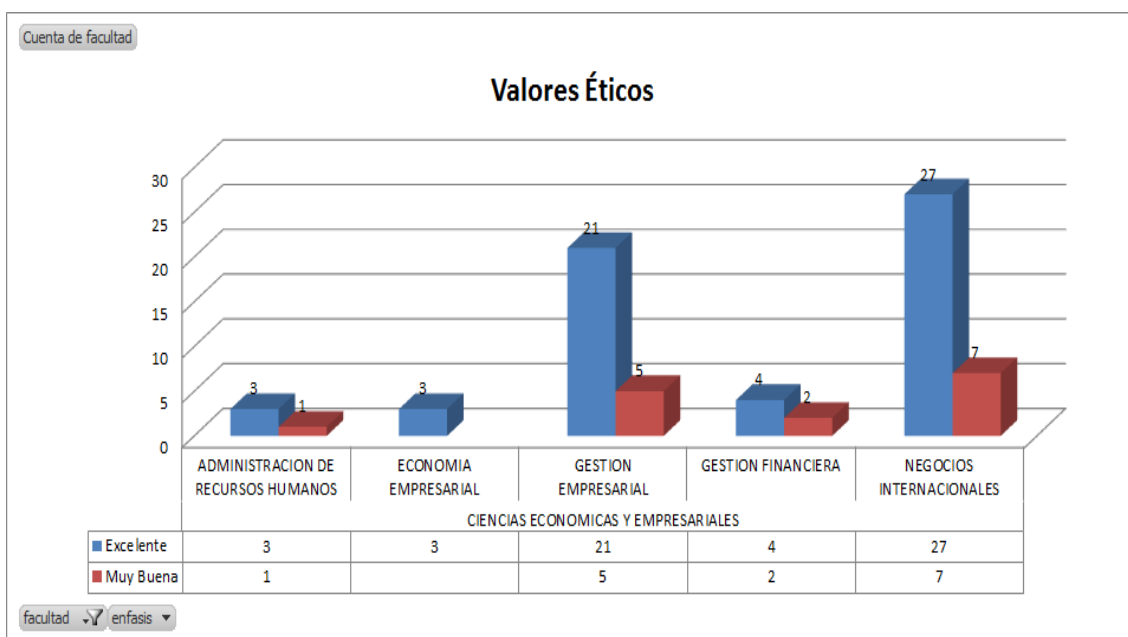


Fuente: USG
Elaborado por: USG

Según la encuesta realizada a los graduados de la Facultad de Ciencias Económicas y Empresariales durante el año 2013 se determina que se graduaron 73 alumnos; de los cuales 43 calificaron como Excelente la competencia de capacidad de identificar y solucionar problemas de su área, 28 como Muy Buena, 2 como Buena.

Facultad Ciencias Económicas y Empresariales
Tabla y Grafico No. 19: “Competencia general N°.5: Valores Éticos”
Fuente: Unidad Seguimiento a Graduados

CIENCIAS ECONOMICAS Y EMPRESARIALES	EXCELENTE	MUY BUENA	TOTAL GENERAL
ADMINISTRACION DE RECURSOS HUMANOS	3	1	4
ECONOMIA EMPRESARIAL	3		3
GESTION EMPRESARIAL	21	5	26
GESTION FINANCIERA	4	2	6
NEGOCIOS INTERNACIONALES	27	7	34
Total general	58	15	73



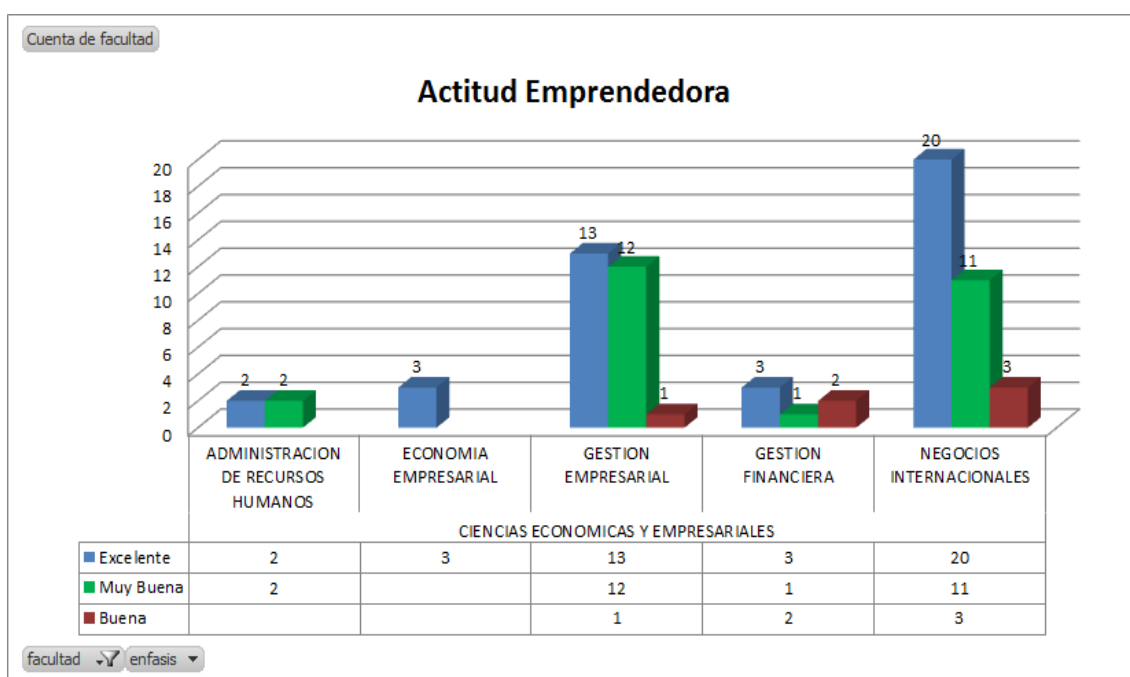
Fuente: USG
Elaborado por: USG

Según la encuesta realizada a los graduados de la Facultad de Ciencias Económicas y Empresariales durante el año 2013 se determina que se graduaron 73 alumnos; de los cuales 58 calificaron como Excelente la competencia de valores éticos y 15 como Muy Buena.

Facultad Ciencias Económicas y Empresariales
Tabla y Grafico No. 20: “Competencia general N°.6: Actitud emprendedora”

Fuente: Unidad Seguimiento a Graduados

CIENCIAS ECONOMICAS Y EMPRESARIALES	EXCELENTE	MUY BUENA	BUENA	TOTAL GENERAL
ADMINISTRACION DE RECURSOS HUMANOS	2	2		4
ECONOMIA EMPRESARIAL	3			3
GESTION EMPRESARIAL	13	12	1	26
GESTION FINANCIERA	3	1	2	6
NEGOCIOS INTERNACIONALES	20	11	3	34
Total general	41	26	6	73



Fuente: USG

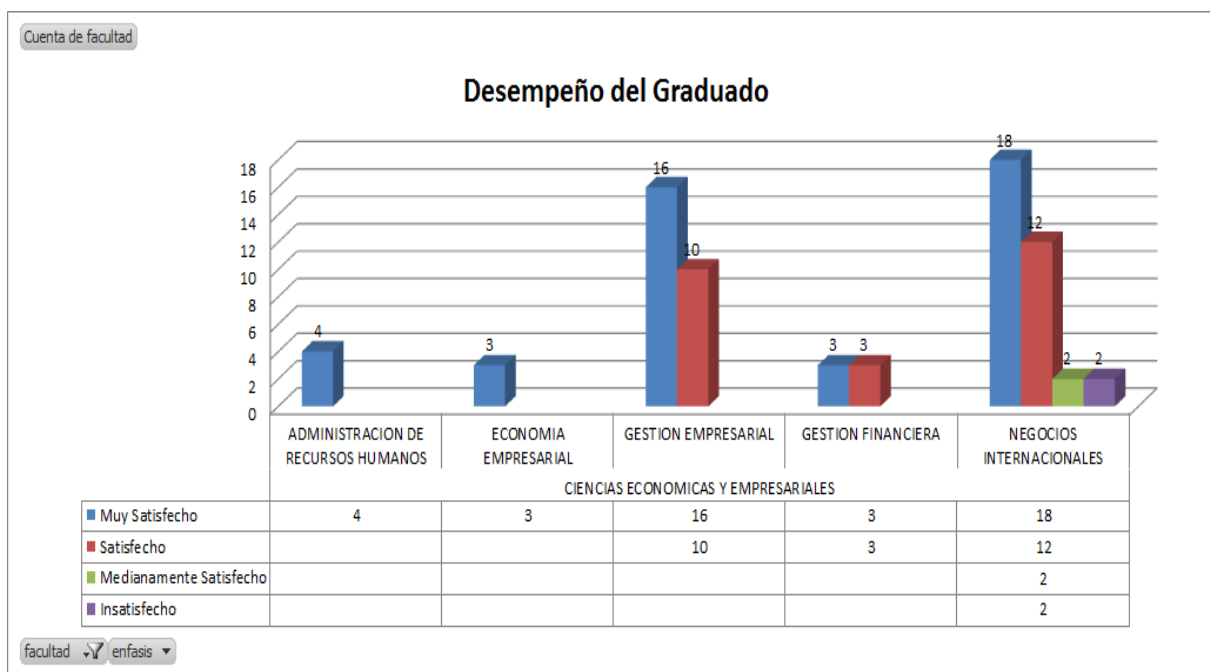
Elaborado por: USG

Según la encuesta realizada a los graduados de la Facultad de Ciencias Económicas y Empresariales durante el año 2013 se determina que se graduaron 73 alumnos; de los cuales 41 calificaron como Excelente la actitud emprendedora, 26 como Muy Buena, y 6 como Buena.

Facultad Ciencias Económicas y Empresariales
Tabla y Grafico No. 21: “Evaluación general de su desempeño como graduado”

Fuente: Unidad Seguimiento a Graduados

CIENCIAS ECONOMICAS Y EMPRESARIALES	MUY SATISFECHO	SATISFECHO	MEDIANAMENTE SATISFECHO	INSATISFECHO	TOTAL GENERAL
ADMINISTRACION DE RECURSOS HUMANOS	4				4
ECONOMIA EMPRESARIAL	3				3
GESTION EMPRESARIAL	16	10			26
GESTION FINANCIERA	3	3			6
NEGOCIOS INTERNACIONALES	18	12	2	2	34
Total general	44	25	2	2	73



Fuente: USG

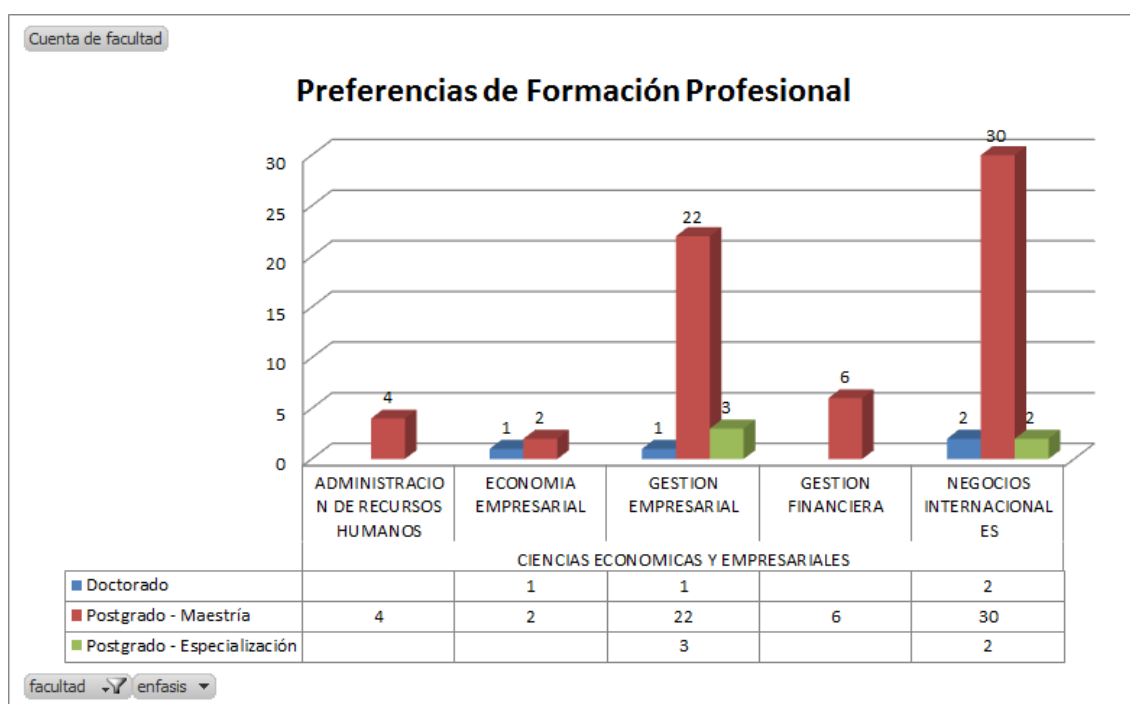
Elaborado por: USG

Según la encuesta realizada a los graduados de la Facultad de Ciencias Económicas y Empresariales durante el año 2013 se determina que se graduaron 73 alumnos; de los cuales 44 calificaron como Muy Satisfecho su desempeño como graduado, 25 como satisfecho, 2 medianamente satisfecho, 2 insatisfecho.

4. Preferencias de estudio

Facultad Ciencias Económicas y Empresariales
Tabla y Grafico No. 22: “Preferencias de formación profesional”
Fuente: Unidad Seguimiento a Graduados

CIENCIAS ECONOMICAS Y EMPRESARIALES	DOCTORADO	POSTGRADO - MAESTRÍA	POSTGRADO - ESPECIALIZACIÓN	TOTAL GENERAL
ADMINISTRACION DE RECURSOS HUMANOS		4		4
ECONOMIA EMPRESARIAL	1	2		3
GESTION EMPRESARIAL	1	22	3	26
GESTION FINANCIERA		6		6
NEGOCIOS INTERNACIONALES	2	30	2	34
Total general	4	64	5	73



Fuente: USG

Elaborado por: USG

Según la encuesta realizada a los graduados de la Facultad de Ciencias Económicas y Empresariales durante el año 2013 se determina que se graduaron 73 alumnos; de los cuales 4 tienen preferencia de formación profesional en doctorados, 64 en maestrías, 5 en postgrado de especialización.



**FACULTAD DE CIENCIAS
ECONÓMICAS Y
EMPRESARIALES**

**CARRERA: GESTIÓN
FINANCIERA**

2013

PRESENTACION DE RESULTADOS : FACULTAD Y CARRERAS

REPORTERÍA ESTADÍSTICA DE SEGUIMIENTO A GRADUADOS DE LA FACULTAD DE CIENCIAS ECONOMICAS Y EMPRESARIALES

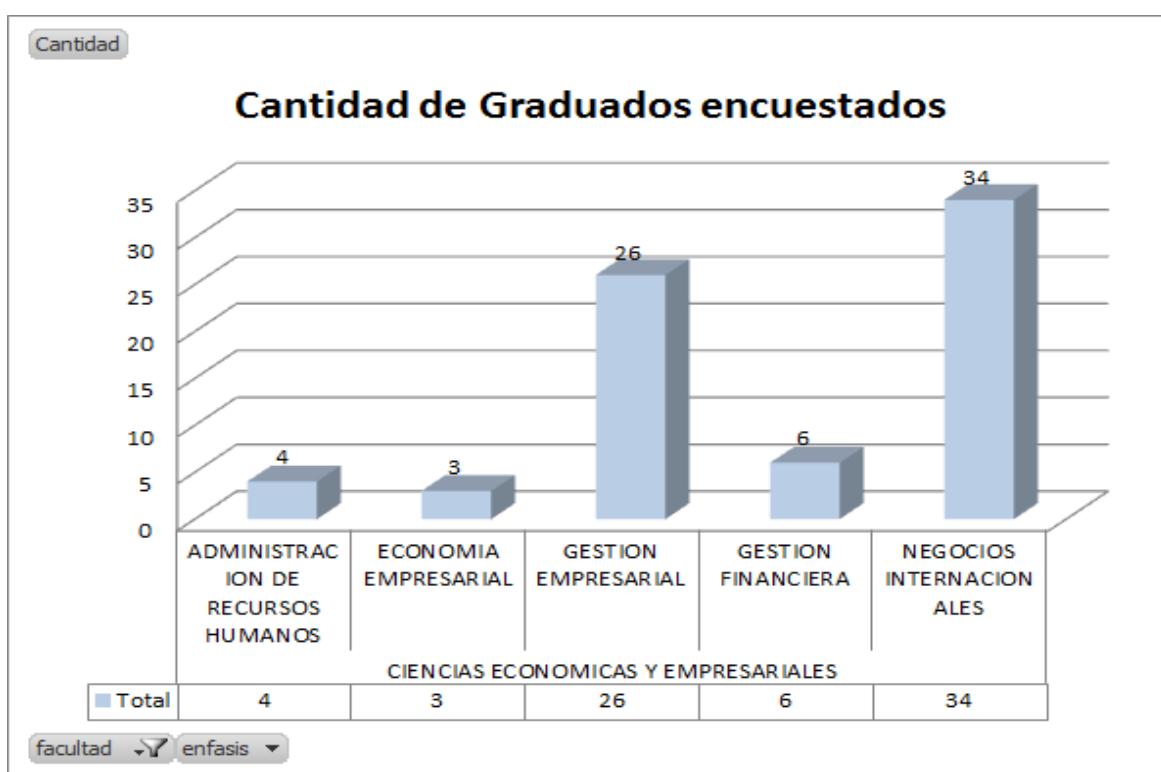
REPORTERÍA ESTADÍSTICA

- Cantidad de Encuestados”
 - Estado Civil de los graduados encuestados”
 - Cantidad de Graduados que trabajan actualmente”
 - Tipo de institución en la que trabajan los graduados”
 - Graduados que trabajan en su especialidad”
 - Actividad económica de la empresas”
 - Rango salarial de los graduados”
 - Calificación de la formación profesional recibida en la U. Ecotec”
 - Áreas con mayores dificultades en el desempeño de su profesión”
 - Graduados que conocen su perfil profesional”
 - Calificación de su desenvolvimiento laboral”
 - Evaluación de la competencia específica N°.1”
 - Evaluación de la competencia específica N°.2”
 - Evaluación de la competencia específica N°.3”
 - Competencia general N°.1: Comunicación oral y/o Escrita”
 - Competencia general N°.2: Capacidad analítica lógica”
 - Competencia general N°.3: Capacidad para aplicar los conocimientos generales”
 - Competencia general N°.4: Capacidad para identificar y solucionar problemas de su área”
 - Competencia general N°.5: Valores Éticos”
 - Competencia general N°.6: Actitud emprendedora”
 - Evaluación general de su desempeño como graduado”
 - Graduados que están cursando un postgrado”
 - Interés de formación profesional complementaria”
-

1. Información general

Facultad Ciencias Económicas y Empresariales
Tabla y Gráfica 1: "Cantidad de Encuestados 2013"
Fuente: Unidad Seguimiento a Graduados

CIENCIAS ECONOMICAS Y EMPRESARIALES	73
ADMINISTRACION DE RECURSOS HUMANOS	4
ECONOMIA EMPRESARIAL	3
GESTION EMPRESARIAL	26
GESTION FINANCIERA	6
NEGOCIOS INTERNACIONALES	34
Total general	73



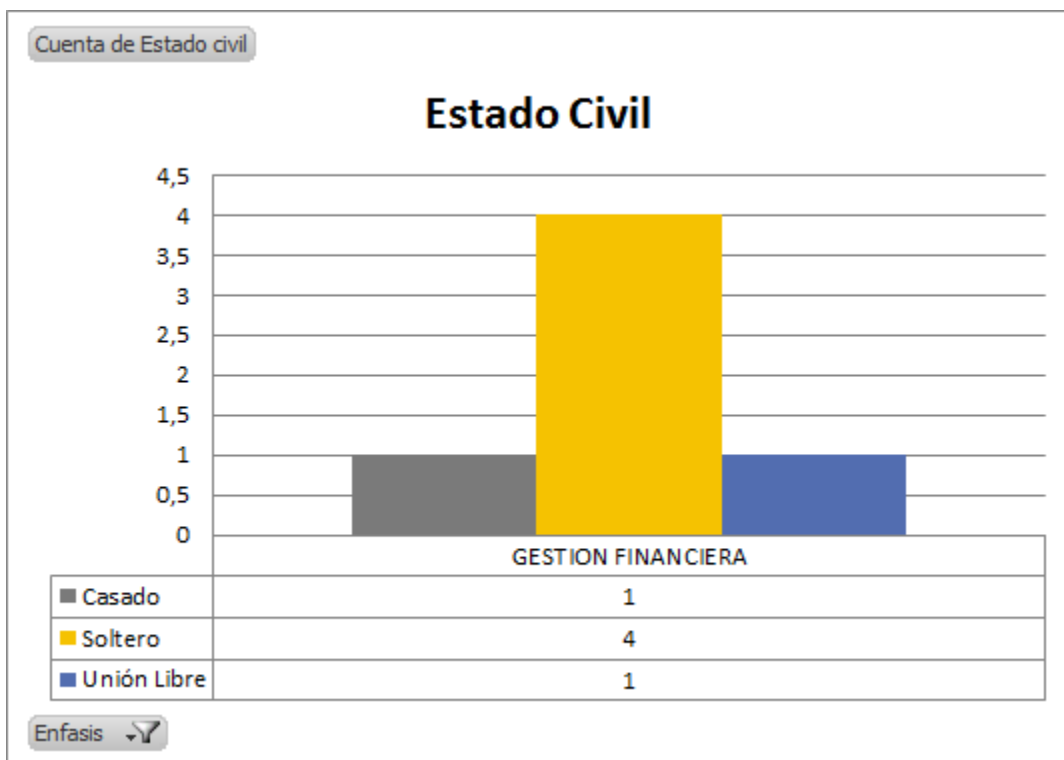
Fuente: USG

Elaborado por: USG

Según la encuesta realizada a los graduados de la Facultad de Ciencias Económicas y Empresariales durante el año 2013 se determina que se graduaron 73 alumnos de los cuales 70 alumnos pertenecían a la carrera Ingeniería en Administración de Empresas siendo 4 graduados con énfasis en Recursos humanos, 26 graduados con énfasis en gestión empresarial, 6 graduados con énfasis en gestión financiera, 34 graduados con énfasis en negocios internacionales; y de la carrera de Economía 3 graduados con énfasis en Economía Empresarial.

Facultad Ciencias Económicas y Empresariales
Tabla y Grafico No. 2: “Estado Civil de los graduados encuestados”
Fuente: Unidad Seguimiento a Graduados

ENFASIS	CASADO	SOLTERO	UNIÓN LIBRE	TOTAL GENERAL
GESTION FINANCIERA	1	4	1	6
Total general	1	4	1	6



Fuente: USG

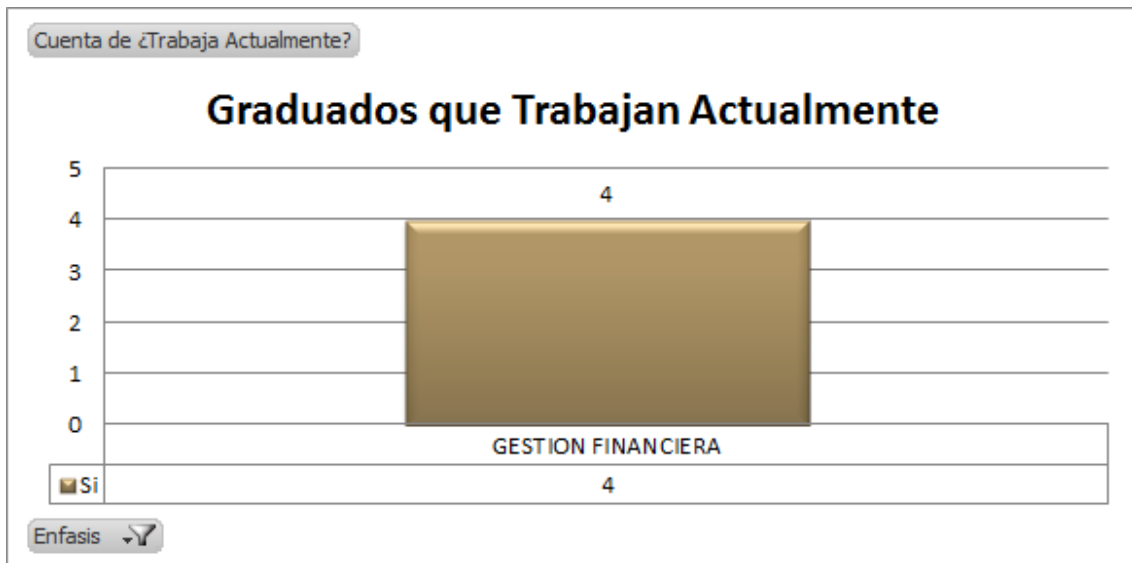
Elaborado por: USG

Según la encuesta realizada a los graduados de la Facultad de Ciencias Económicas y Empresariales durante el año 2013 se determina que se graduaron de gestión financiera 6 alumnos determinando su estado civil de la siguiente forma: 1 es casado, 4 solteros, 1 en unión libre.

2. Situación laboral actual

Facultad Ciencias Económicas y Empresariales
Tabla y Grafico No. 3: “Cantidad de Graduados que trabajan actualmente”
Fuente: Unidad Seguimiento a Graduados

ENFASIS	SI	TOTAL GENERAL
GESTION FINANCIERA	4	4
Total general	4	4



Fuente: USG

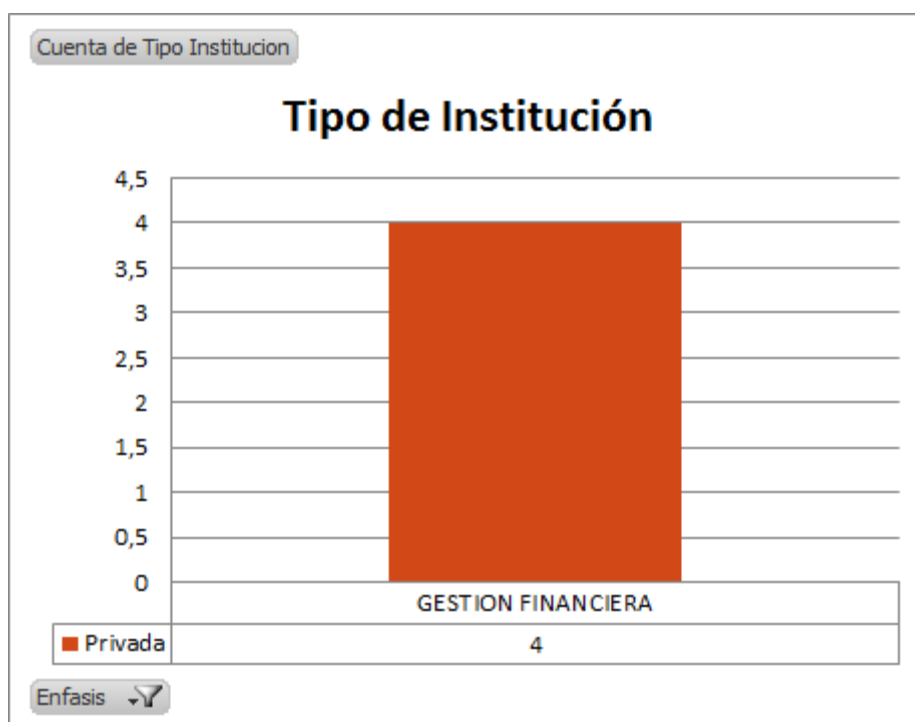
Elaborado por: USG

Según la encuesta realizada a los graduados de la Facultad de Ciencias Económicas y Empresariales durante el año 2013 se determina que se graduaron de gestión financiera 6 alumnos, de los cuales 4 están trabajando, y 2 no están trabajando.

Facultad Ciencias Económicas y Empresariales
Tabla y Grafico No. 4: “Tipo de institución en la que trabajan los graduados”

Fuente: Unidad Seguimiento a Graduados

ENFASIS	PRIVADA	TOTAL GENERAL
GESTION FINANCIERA	4	4
Total general	4	4

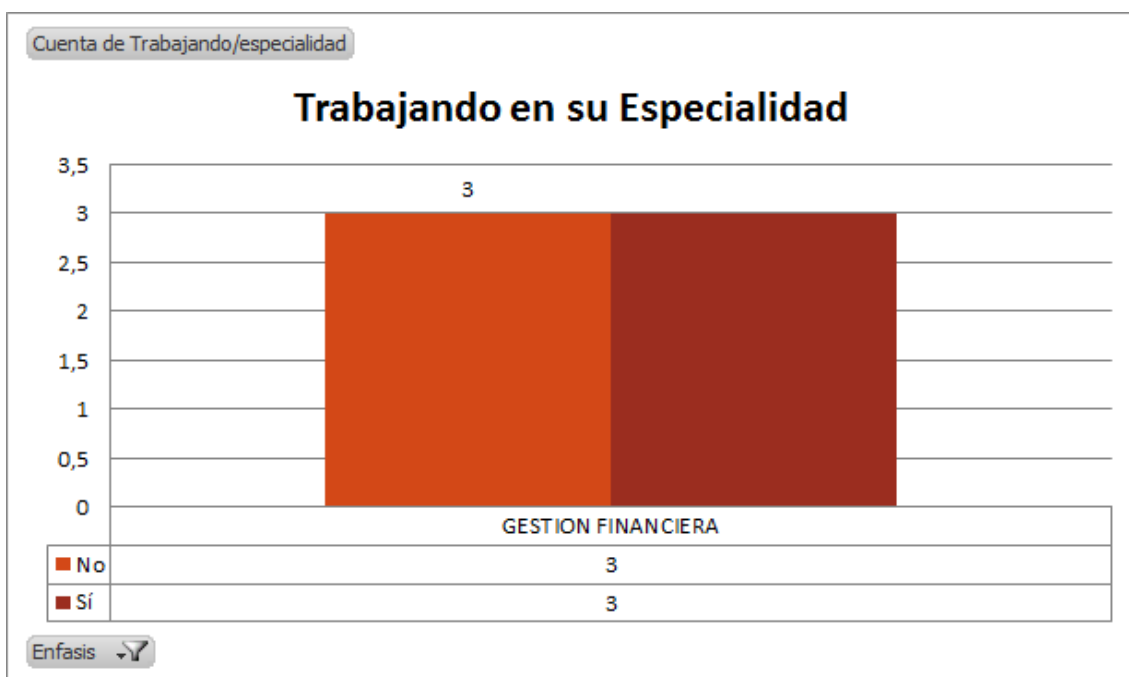


Fuente: USG
Elaborado por: USG

Según la encuesta realizada a los graduados de la Facultad de Ciencias Económicas y Empresariales durante el año 2013 se determina que se graduaron de gestión financiera 6 alumnos,; de los cuales 4 están trabajando, y 2 no están trabajando; del grupo que está trabajando pertenecen a empresas privadas.

Facultad Ciencias Económicas y Empresariales
Tabla y Grafico No. 5: “Graduados que trabajan en su especialidad”
Fuente: Unidad Seguimiento a Graduados

ENFASIS	NO	SÍ	TOTAL GENERAL
GESTION FINANCIERA	3	3	6
Total general	3	3	6



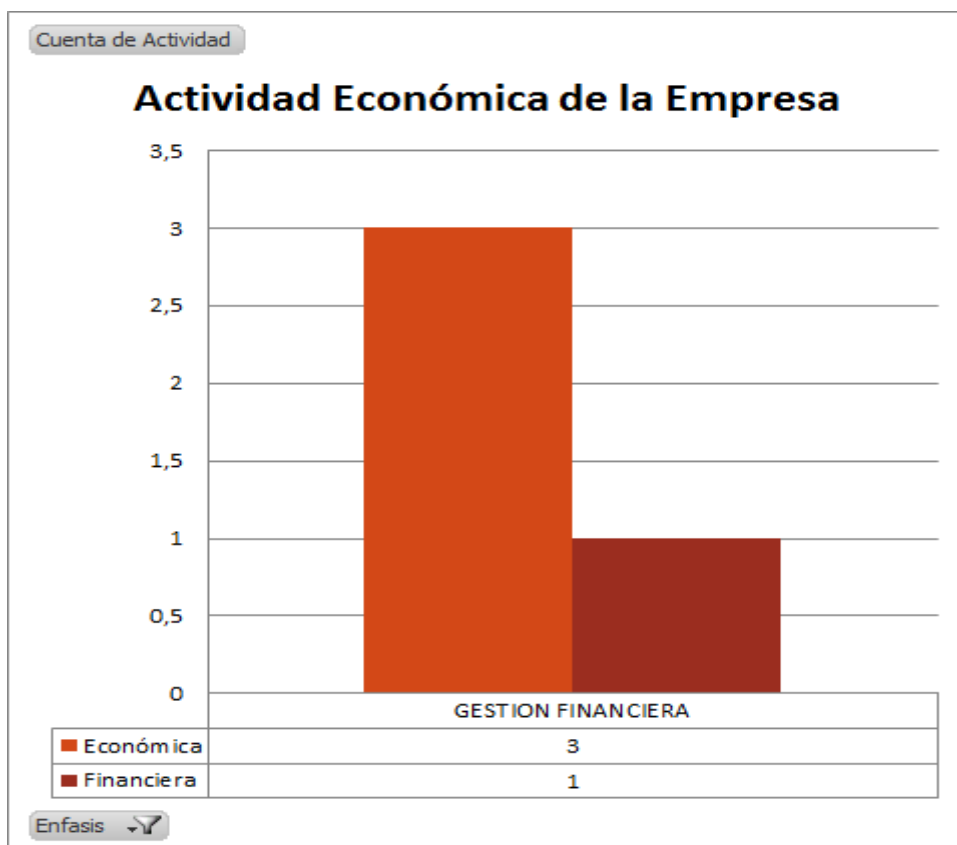
Fuente: USG

Elaborado por: USG

Según la encuesta realizada a los graduados de la Facultad de Ciencias Económicas y Empresariales durante el año 2013 se determina que se graduaron de gestión financiera 6 alumnos; de los cuales 4 están trabajando, y 2 no están trabajando; del grupo que está trabajando pertenecen a empresas privadas y sólo 2 trabajan en su especialización.

Facultad Ciencias Económicas y Empresariales
Tabla y Grafico No. 6: “Actividad económica de la empresas”
Fuente: Unidad Seguimiento a Graduados

ENFASIS	ECONÓMICA	FINANCIERA	TOTAL GENERAL
GESTION FINANCIERA	3	1	4
Total general	3	1	4



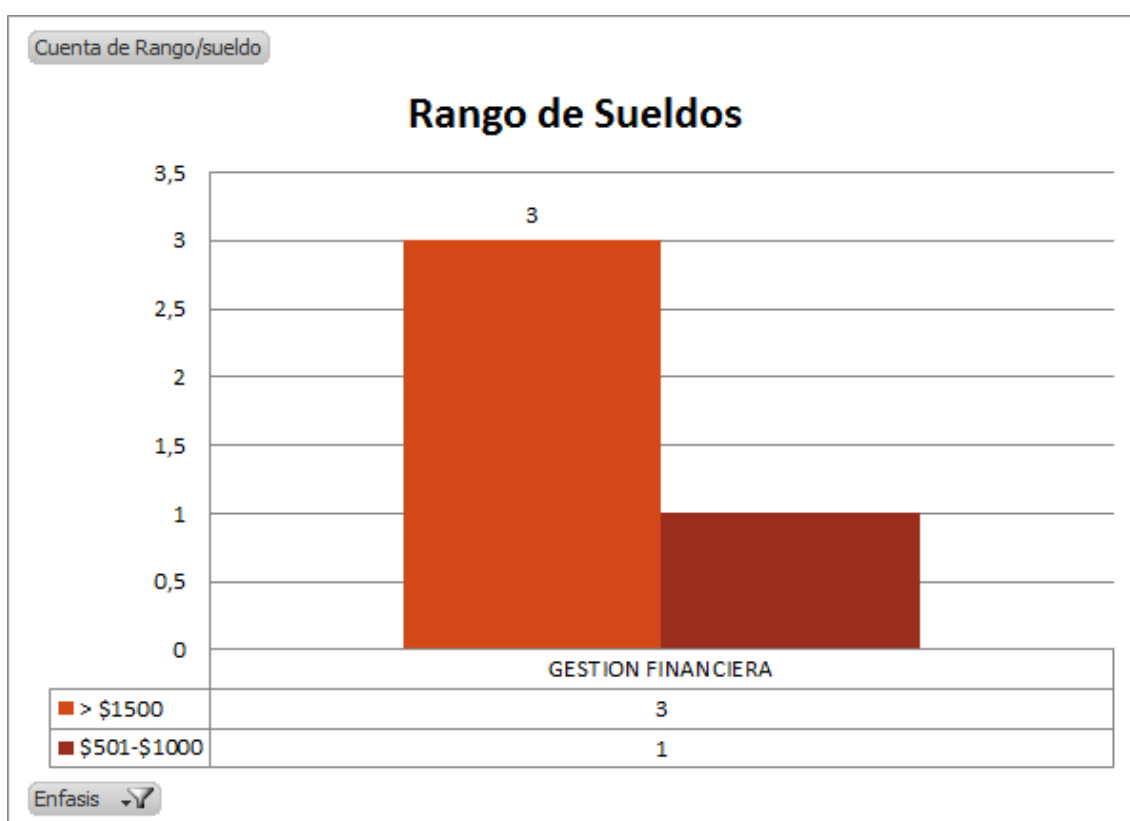
Fuente: USG

Elaborado por: USG

Según la encuesta realizada a los graduados de la Facultad de Ciencias Económicas y Empresariales durante el año 2013 se determina que se graduaron de gestión financiera 6 alumnos, de los cuales 4 están trabajando y a las empresas que pertenecen sólo 3 trabajando en empresas con actividades económicas-comerciales; y 1 en empresa con actividad financiera.

Facultad Ciencias Económicas y Empresariales
Tabla y Grafico No. 7: “Rango salarial de los graduados”
Fuente: Unidad Seguimiento a Graduados

ENFASIS	> \$1500	\$501-\$1000	TOTAL GENERAL
GESTION FINANCIERA	3	1	4
TOTAL GENERAL	3	1	4



Fuente: USG

Elaborado por: USG

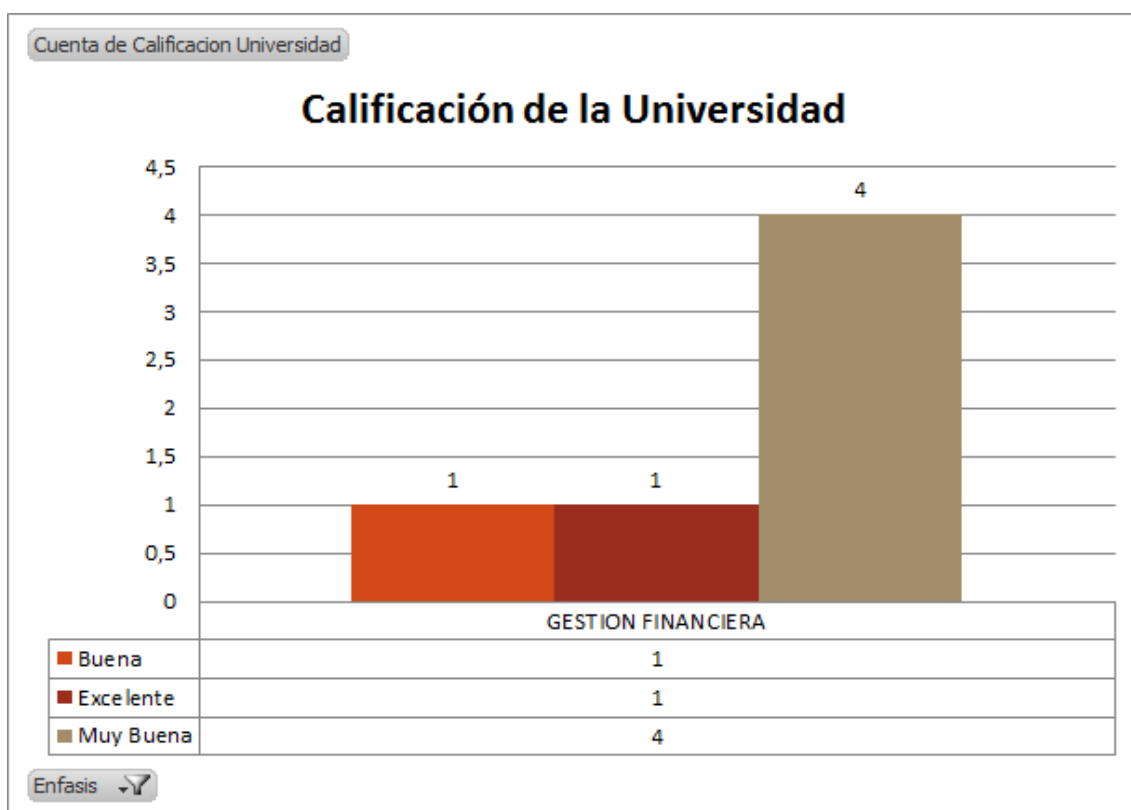
Según la encuesta realizada a los graduados de la Facultad de Ciencias Económicas y Empresariales durante el año 2013 se determina que se graduaron de gestión financiera 6 alumnos, de los cuales 4 están trabajando y 3 perciben un sueldo mayor a \$1500 dólares, y 1 percibe entre \$501 a \$1000 mensuales.

3. Percepción del desarrollo profesional

Facultad Ciencias Económicas y Empresariales
Tabla y Grafico No. 8: “Calificación de la formación profesional recibida en la U. Ecotec”

Fuente: Unidad Seguimiento a Graduados

ENFASIS	BUENA	EXCELENTE	MUY BUENA	TOTAL GENERAL
GESTION FINANCIERA	1	1	4	6
TOTAL GENERAL	1	1	4	6



Fuente: USG

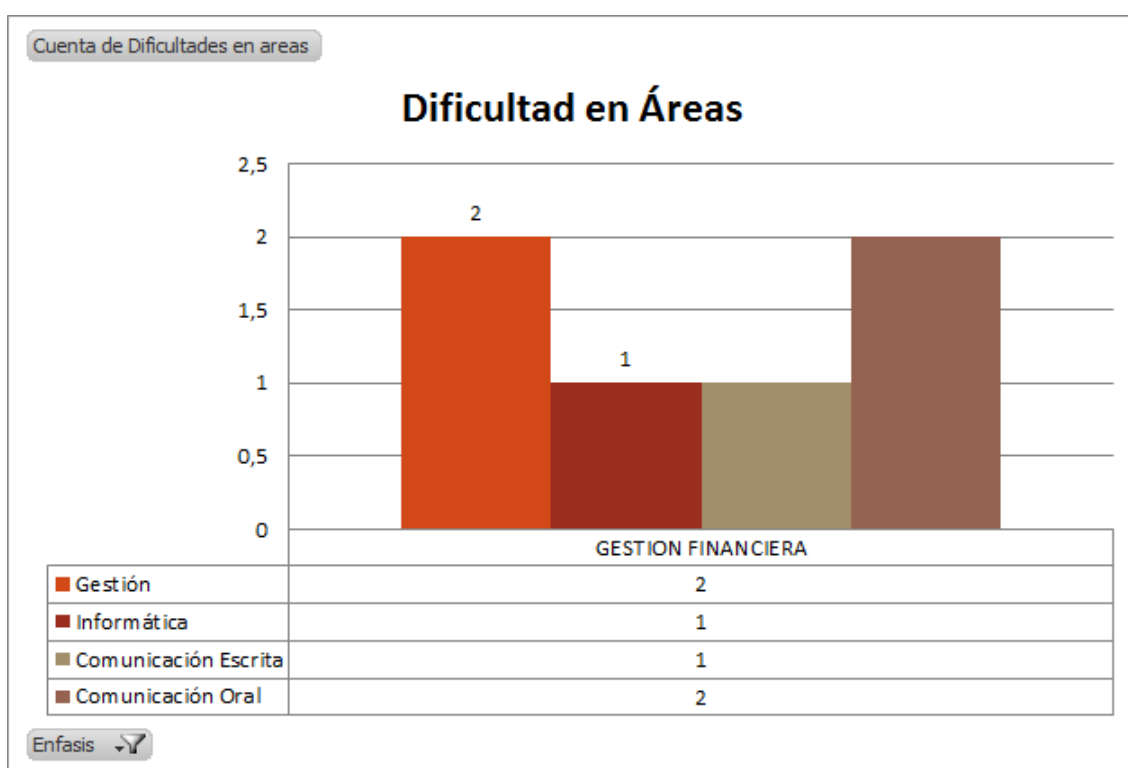
Elaborado por: USG

Según la encuesta realizada a los graduados de la Facultad de Ciencias Económicas y Empresariales durante el año 2013 se determina que se graduaron de gestión financiera 6 alumnos, de los cuales calificaron a la universidad 1 como buena, 1 como excelente, 4 como muy buena.

Facultad Ciencias Económicas y Empresariales
Tabla y Grafico No. 9: “Áreas con mayores dificultades en el desempeño de su profesión”

Fuente: Unidad Seguimiento a Graduados

ENFASIS	GESTIÓN	INFORMÁTICA	COMUNICACIÓN ESCRITA	COMUNICACIÓN ORAL	TOTAL GENERAL
GESTION FINANCIERA	2	1	1	2	6
TOTAL GENERAL	2	1	1	2	6



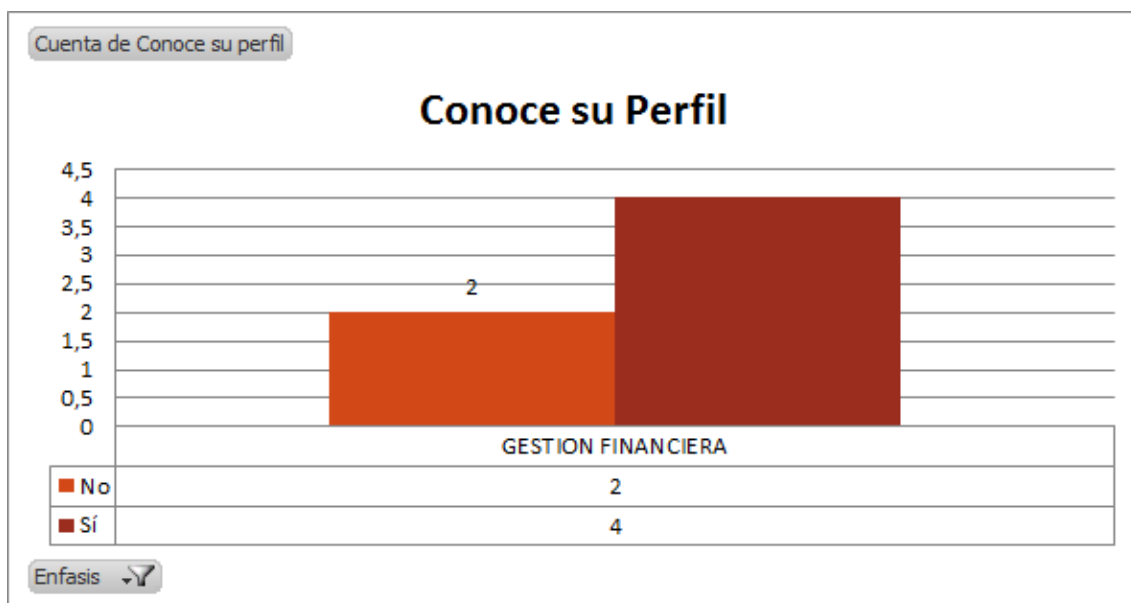
Fuente: USG

Elaborado por: USG

Según la encuesta realizada a los graduados de la Facultad de Ciencias Económicas y Empresariales durante el año 2013 se determina que se graduaron de gestión financiera 6 alumnos, de los cuales 2 determinan tener dificultades en desempeñarse en área de gestión, 1 en informática, 1 en comunicación escrita, 1 en comunicación oral.

Facultad Ciencias Económicas y Empresariales
Tabla y Grafico No. 10: “Graduados que conocen su perfil profesional”
Fuente: Unidad Seguimiento a Graduados

ENFASIS	NO	SÍ	TOTAL GENERAL
GESTION FINANCIERA	2	4	6
TOTAL GENERAL	2	4	6

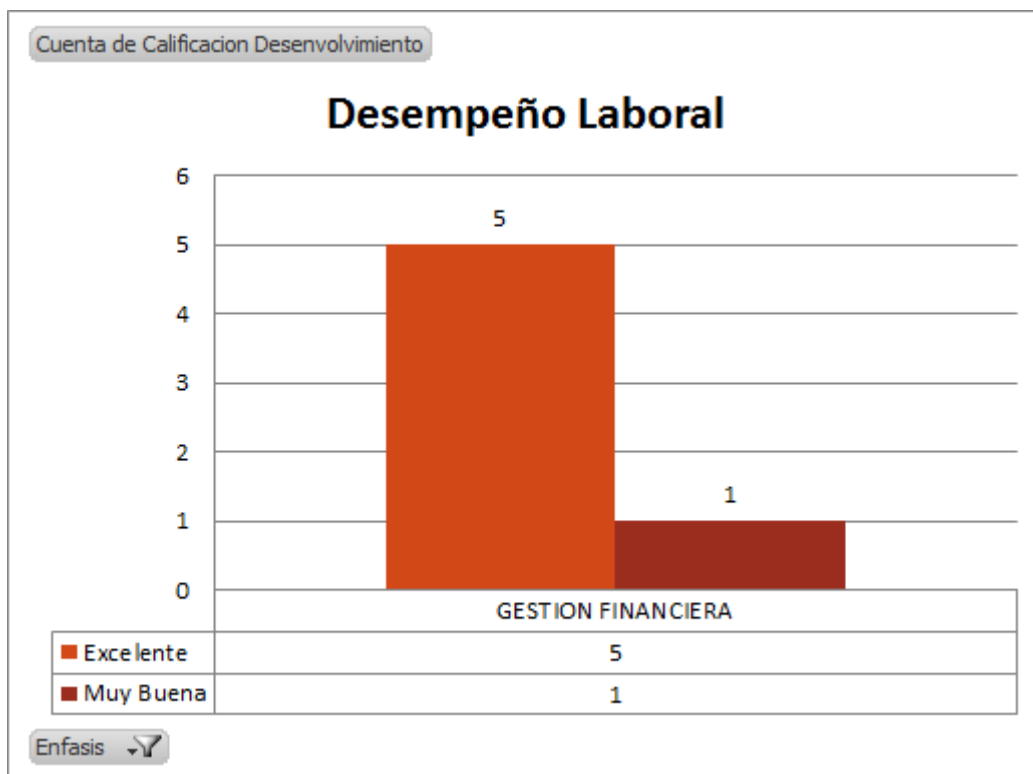


Fuente: USG
Elaborado por: USG

Según la encuesta realizada a los graduados de la Facultad de Ciencias Económicas y Empresariales durante el año 2013 se determina que se graduaron de gestión financiera 6 alumnos, de los cuales 2 no conocen su perfil profesional y 4 sí conocen su perfil.

Facultad Ciencias Económicas y Empresariales
Tabla y Grafico No. 11: “Calificación de su desenvolvimiento laboral”
Fuente: Unidad Seguimiento a Graduados

ENFASIS	EXCELENTE	MUY BUENA	TOTAL GENERAL
GESTION FINANCIERA	5	1	6
TOTAL GENERAL	5	1	6



Fuente: USG
Elaborado por: USG

Según la encuesta realizada a los graduados de la Facultad de Ciencias Económicas y Empresariales durante el año 2013 se determina que se graduaron de gestión financiera 6 alumnos, entre los cuales 5 califican su desempeño laboral como excelente y 1 como muy buena.

Facultad Ciencias Económicas y Empresariales
Tabla y Grafico No. 12: “Evaluación de la competencia específica N°.1”
Fuente: Unidad Seguimiento a Graduados

Competencia Específica N°. 1

Gestión Financiera: Está en capacidad de determinar la cadena de valor de los procesos o actividades.

COMPETENCIA ESPECIFICA # 1		
ENFASIS	EXCELENTE	TOTAL GENERAL
GESTION FINANCIERA	6	6
TOTAL GENERAL	6	6



Fuente: USG

Elaborado por: USG

Según la encuesta realizada a los graduados de la Facultad de Ciencias Económicas y Empresariales durante el año 2013 se determina que se graduaron de gestión financiera 6 alumnos, entre los cuales 6 califican como excelente la competencia 1 del perfil de la carrera.

Facultad Ciencias Económicas y Empresariales
Tabla y Grafico No. 13: “Evaluación de la competencia específica N°.2”
Fuente: Unidad Seguimiento a Graduados

Competencia Específica N°. 2

Gestión Financiera: Tiene y aplica la ética y responsabilidad social empresarial en el manejo de los recursos.

COMPETENCIA ESPECIFICA # 2		
ENFASIS	EXCELENTE	TOTAL GENERAL
GESTION FINANCIERA	6	6
TOTAL GENERAL	6	6



Fuente: USG
Elaborado por: USG

Según la encuesta realizada a los graduados de la Facultad de Ciencias Económicas y Empresariales durante el año 2013 se determina que se graduaron de gestión financiera 6 alumnos, entre los cuales 6 califican como excelente la competencia 2 del perfil de la carrera.

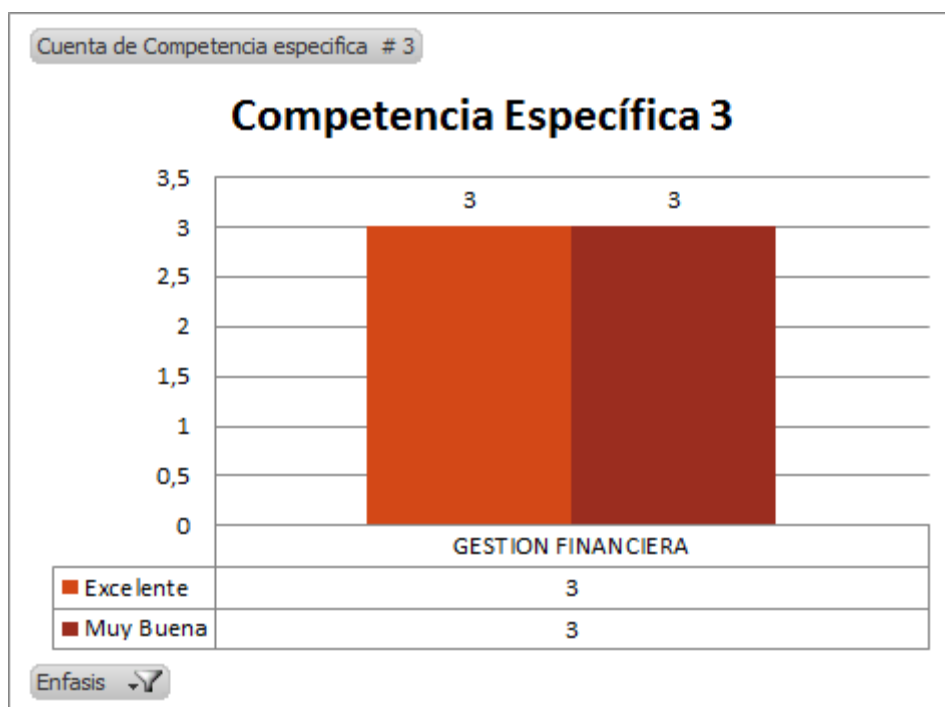
Facultad Ciencias Económicas y Empresariales
Tabla y Grafico No. 14: “Evaluación de la competencia específica N°.3”
Fuente: Unidad Seguimiento a Graduados

Competencia Específica N°. 3

Gestión Financiera: Posee las competencias para seleccionar el sistema más apropiado para la acumulación de costos y diseñar sus procesos de control.

COMPETENCIA ESPECIFICA # 3

ENFASIS	EXCELENTE	MUY BUENA	TOTAL GENERAL
GESTION FINANCIERA	3	3	6
TOTAL GENERAL	3	3	6



Fuente: USG

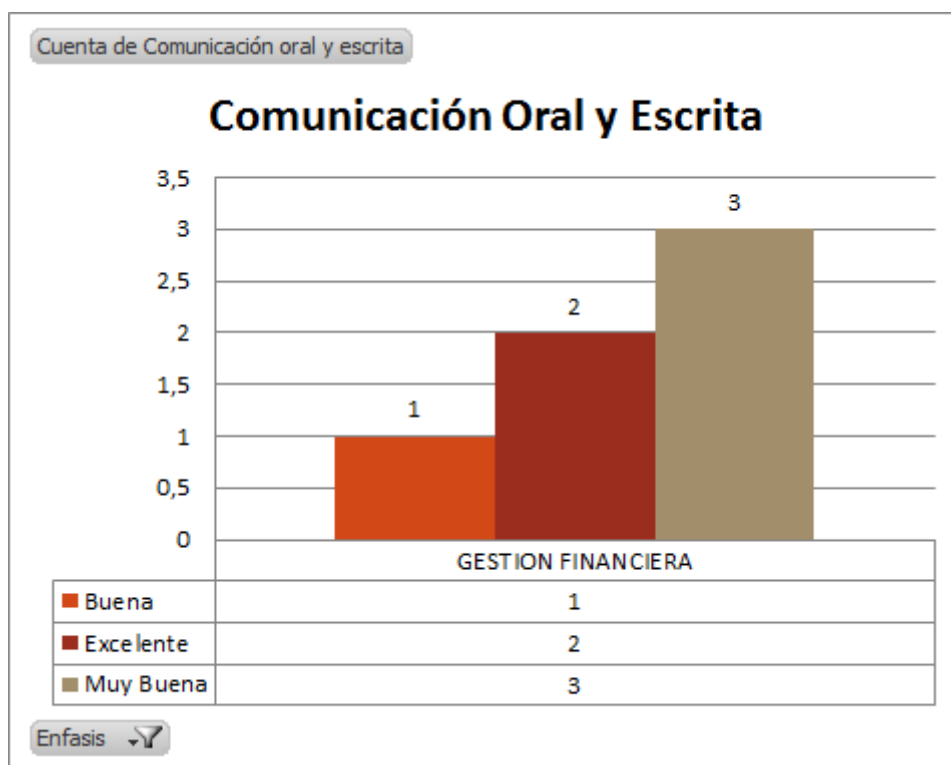
Elaborado por: USG

Según la encuesta realizada a los graduados de la Facultad de Ciencias Económicas y Empresariales durante el año 2013 se determina que se graduaron de gestión financiera 6 alumnos, entre los cuales 3 califican como excelente la competencia 3 del perfil de la carrera, y los otros 3 como muy buena.

Facultad Ciencias Económicas y Empresariales
Tabla y Grafico No. 15: “Competencia general N°.1: Comunicación oral y/o Escrita”

Fuente: Unidad Seguimiento a Graduados

ENFASIS	BUENA	EXCELENTE	MUY BUENA	TOTAL GENERAL
GESTION FINANCIERA	1	2	3	6
TOTAL GENERAL	1	2	3	6



Fuente: USG

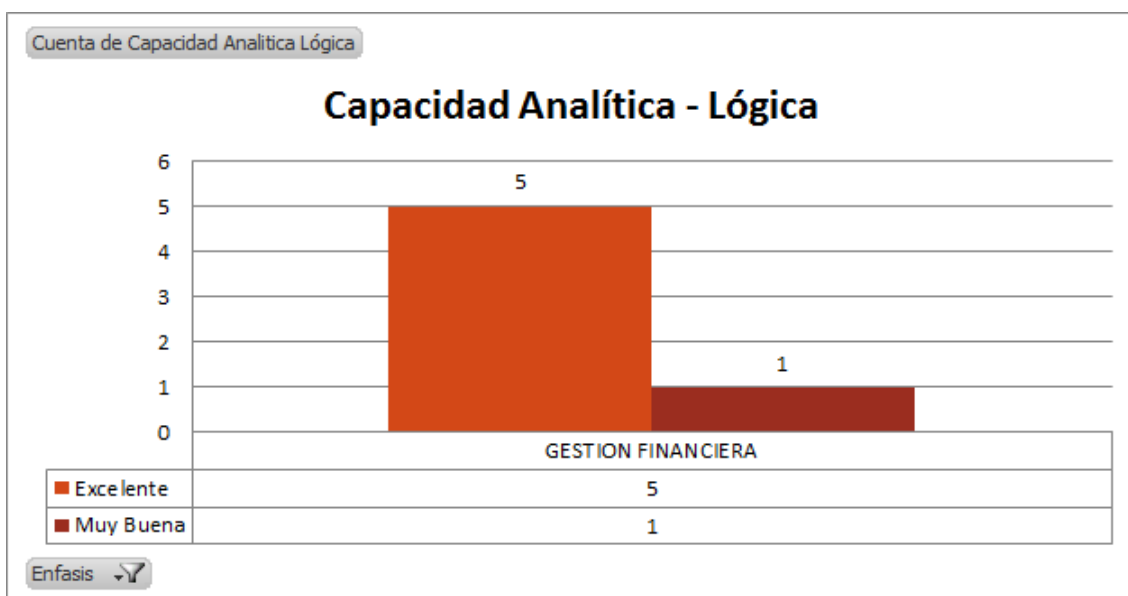
Elaborado por: USG

Según la encuesta realizada a los graduados de la Facultad de Ciencias Económicas y Empresariales durante el año 2013 se determina que se graduaron de gestión financiera 6 alumnos, la competencia de comunicación oral y/o escrita 1 alumno la califica como buena, 2 como excelente y 3 como muy buena.

Facultad Ciencias Económicas y Empresariales
Tabla y Grafico No. 16: “Competencia general N°.2: Capacidad analítica lógica”

Fuente: Unidad Seguimiento a Graduados

ENFASIS	EXCELENTE	MUY BUENA	TOTAL GENERAL
GESTION FINANCIERA	5	1	6
TOTAL GENERAL	5	1	6



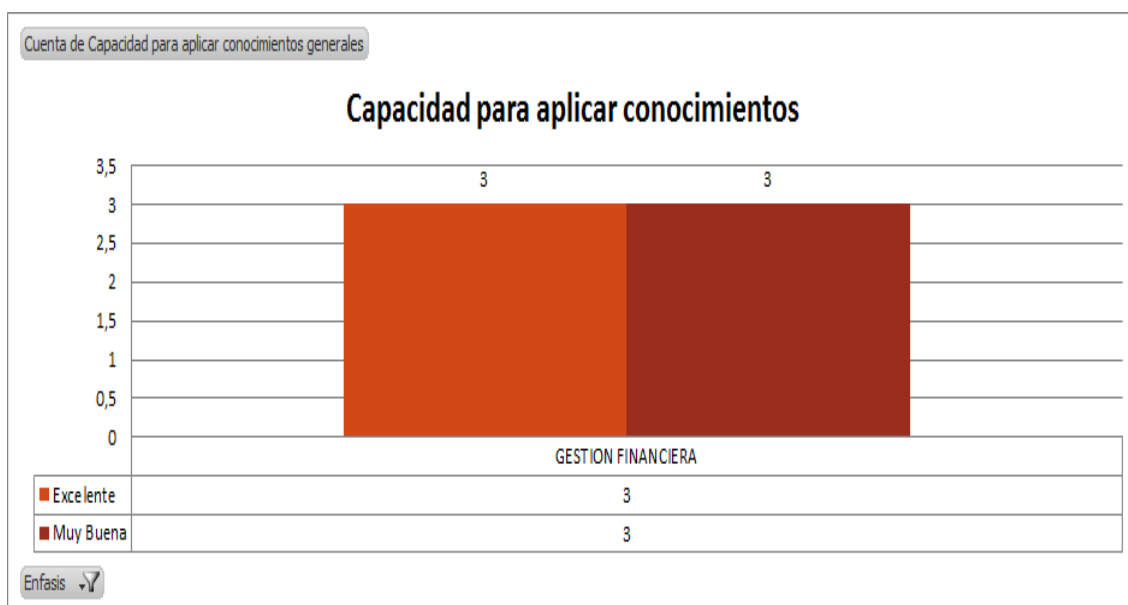
Fuente: USG

Elaborado por: USG

Según la encuesta realizada a los graduados de la Facultad de Ciencias Económicas y Empresariales durante el año 2013 se determina que se graduaron de gestión financiera 6 alumnos, la competencia de capacidad analítica lógica 5 alumnos la califica como excelente y 1 como muy buena.

Facultad Ciencias Económicas y Empresariales
Tabla y Grafico No. 17: “Competencia general N°.3: Capacidad para aplicar los conocimientos generales”
Fuente: Unidad Seguimiento a Graduados

ENFASIS	EXCELENTE	MUY BUENA	TOTAL GENERAL
GESTION FINANCIERA	3	3	6
TOTAL GENERAL	3	3	6



Fuente: USG

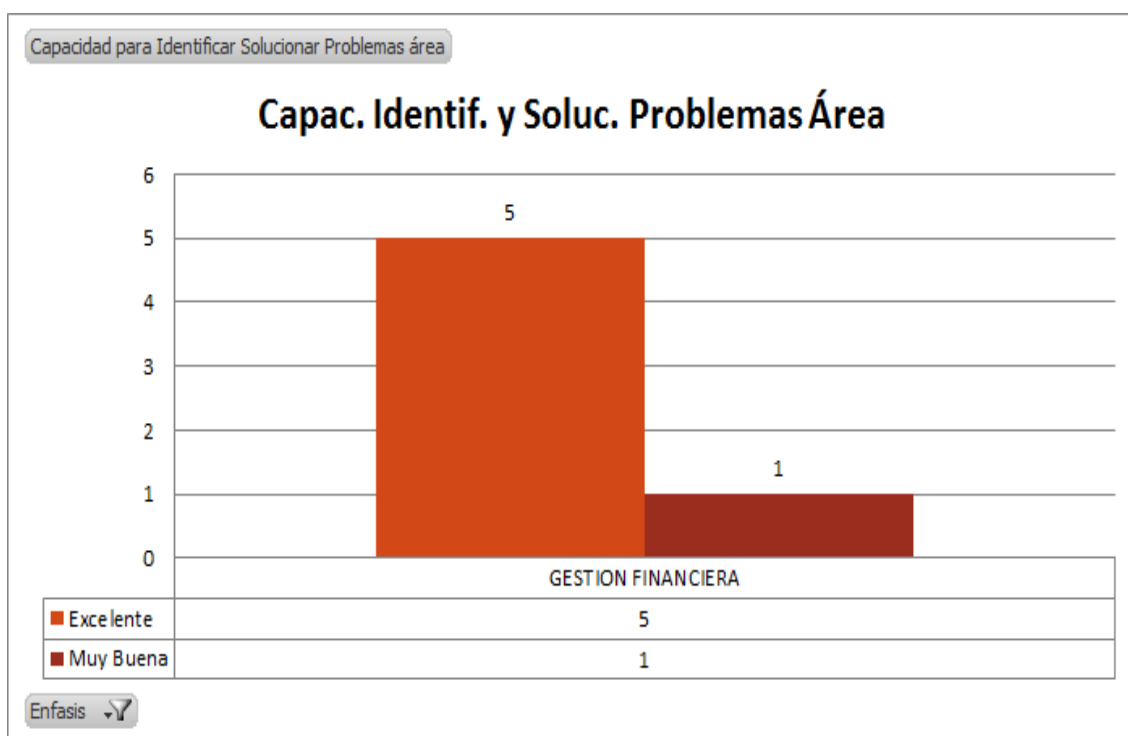
Elaborado por: USG

Según la encuesta realizada a los graduados de la Facultad de Ciencias Económicas y Empresariales durante el año 2013 se determina que se graduaron de gestión financiera 6 alumnos, la competencia de capacidad para aplicar los conocimientos generales 3 alumnos la califica como excelente y 3 como muy buena.

Facultad Ciencias Económicas y Empresariales
Tabla y Grafico No. 18: “Competencia general N°.4: Capacidad para identificar y solucionar problemas de su área”
Fuente: Unidad Seguimiento a Graduados

CAPACIDAD PARA IDENTIFICAR SOLUCIONAR PROBLEMAS ÁREA

ENFASIS	EXCELENTE	MUY BUENA	TOTAL GENERAL
GESTION FINANCIERA	5	1	6
TOTAL GENERAL	5	1	6

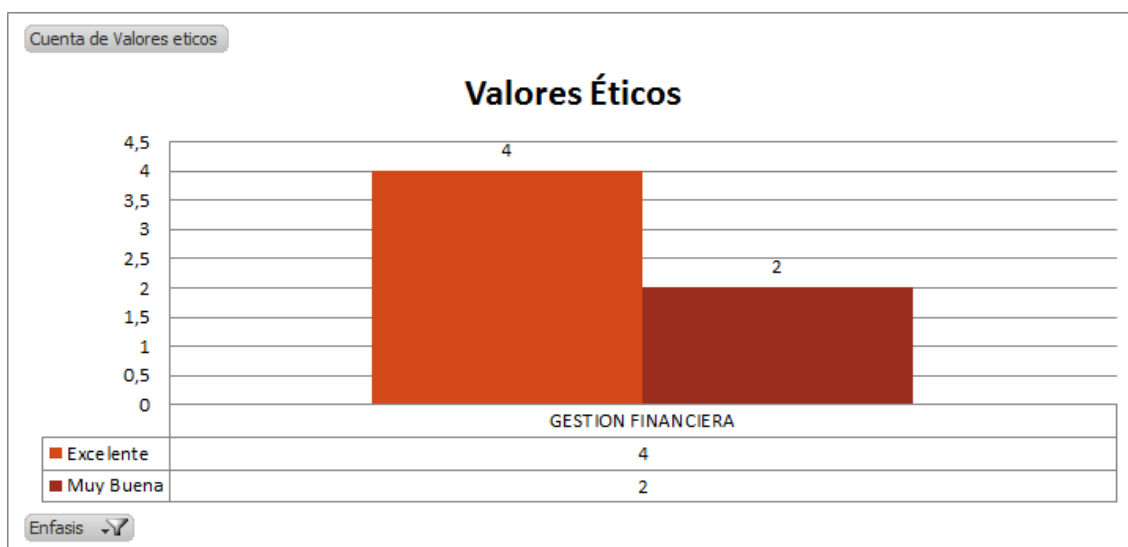


Fuente: USG
Elaborado por: USG

Según la encuesta realizada a los graduados de la Facultad de Ciencias Económicas y Empresariales durante el año 2013 se determina que se graduaron de gestión financiera 6 alumnos, la competencia de capacidad para identificar y solucionar problemas de su área 5 alumnos la califica como excelente y 1 como muy buena.

Facultad Ciencias Económicas y Empresariales
Tabla y Grafico No. 19: “Competencia general N°.5: Valores Éticos”
Fuente: Unidad Seguimiento a Graduados

ENFASIS	EXCELENTE	MUY BUENA	TOTAL GENERAL
GESTION FINANCIERA	4	2	6
TOTAL GENERAL	4	2	6



Fuente: USG
Elaborado por: USG

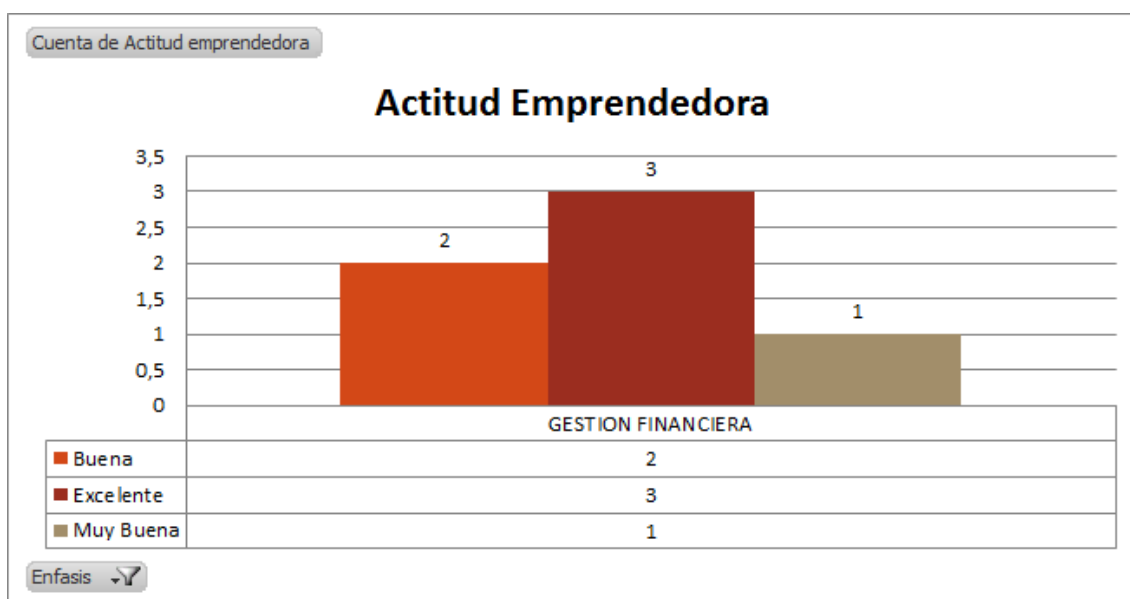
Según la encuesta realizada a los graduados de la Facultad de Ciencias Económicas y Empresariales durante el año 2013 se determina que se graduaron de gestión financiera 6 alumnos, la competencia de valores éticos 4 alumnos la califica como excelente y 2 como muy buena.

Facultad Ciencias Económicas y Empresariales
Tabla y Grafico No. 20: “Competencia general N°.6: Actitud emprendedora”

Fuente: Unidad Seguimiento a Graduados

ACTITUD EMPRENDEDORA

ENFASIS	BUENA	EXCELENTE	MUY BUENA	TOTAL GENERAL
GESTION FINANCIERA	2	3	1	6
TOTAL GENERAL	2	3	1	6



Fuente: USG

Elaborado por: USG

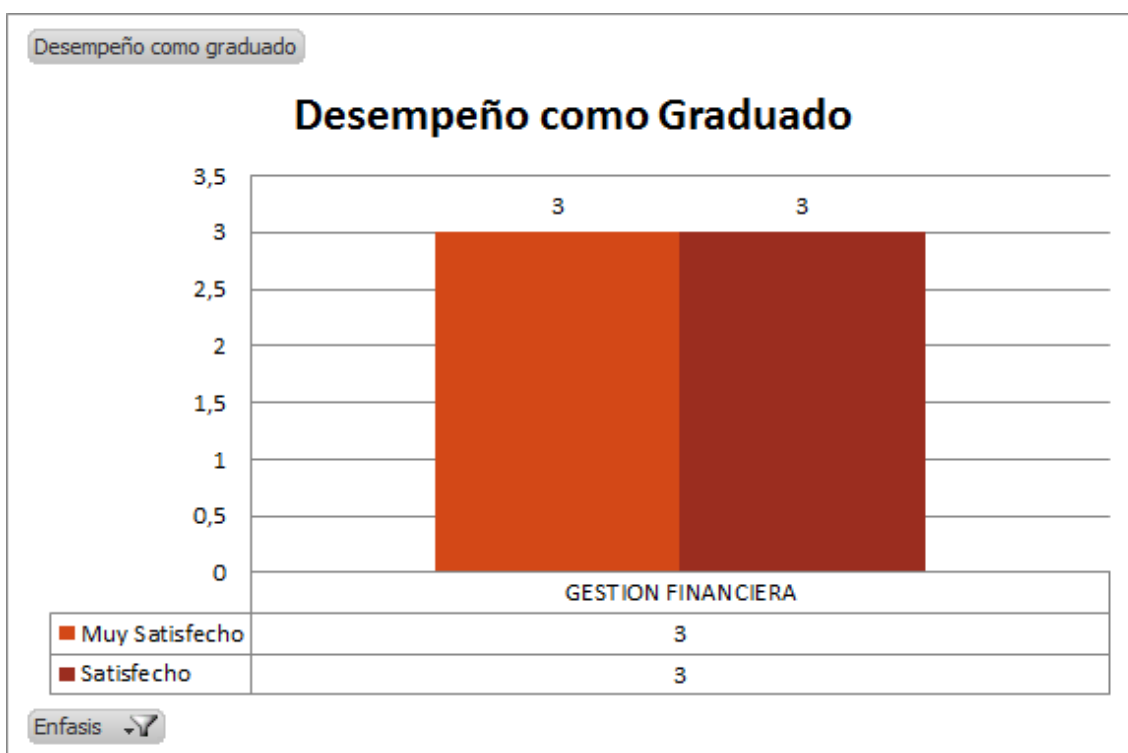
Según la encuesta realizada a los graduados de la Facultad de Ciencias Económicas y Empresariales durante el año 2013 se determina que se graduaron de gestión financiera 6 alumnos, la competencia de actitud emprendedora 2 alumnos la califican como buena, 3 excelente, 1 muy buena.

Facultad Ciencias Económicas y Empresariales
Tabla y Grafico No. 21: “Evaluación general de su desempeño como graduado”

Fuente: Unidad Seguimiento a Graduados

DESEMPEÑO COMO GRADUADO

ENFASIS	MUY SATISFECHO	SATISFECHO	TOTAL GENERAL
GESTION FINANCIERA	3	3	6
TOTAL GENERAL	3	3	6



Fuente: USG

Elaborado por: USG

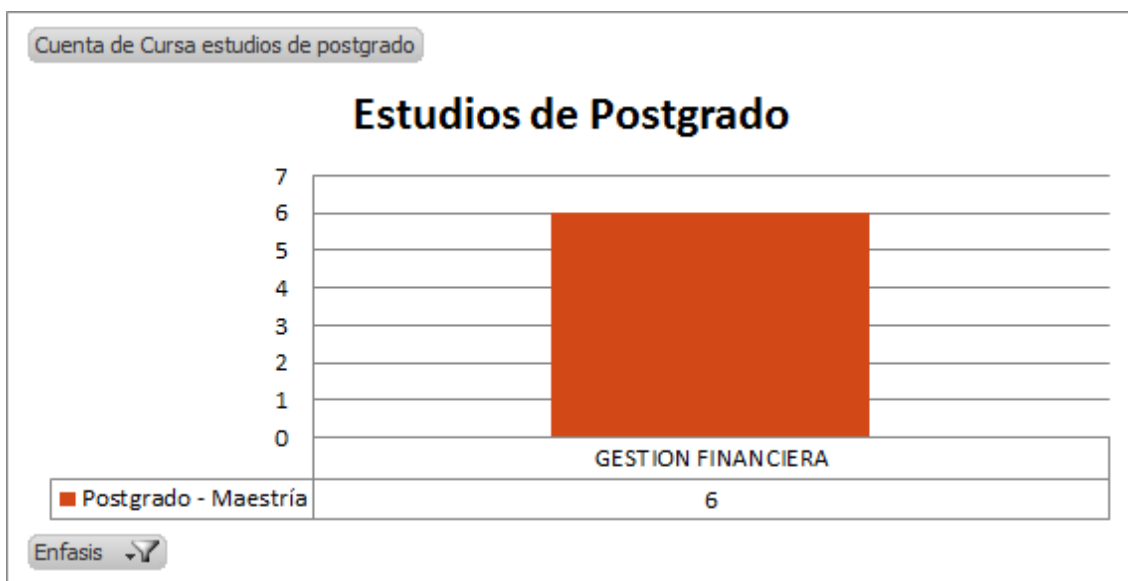
Según la encuesta realizada a los graduados de la Facultad de Ciencias Económicas y Empresariales durante el año 2013 se determina que se graduaron de gestión financiera 6 alumnos, de los cuales 3 evalúan su desempeño general como graduado como muy satisfecho, y 3 como satisfecho.

4. Preferencias de estudio

Facultad Ciencias Económicas y Empresariales
Tabla y Grafico No. 22: “Graduados que están cursando un postgrado”
Fuente: Unidad Seguimiento a Graduados

CURSA ESTUDIOS DE POSTGRADO

ENFASIS	POSTGRADO - MAESTRÍA	TOTAL GENERAL
GESTION FINANCIERA	6	6
TOTAL GENERAL	6	6



Fuente: USG

Elaborado por: USG

Según la encuesta realizada a los graduados de la Facultad de Ciencias Económicas y Empresariales durante el año 2013 se determina que se graduaron de gestión financiera 6 alumnos, de los cuales 6 están cursando una maestría.



**FACULTAD DE CIENCIAS
ECONÓMICAS Y
EMPRESARIALES**

**CARRERA: ADMINISTRACIÓN
DE RECURSOS HUMANOS**

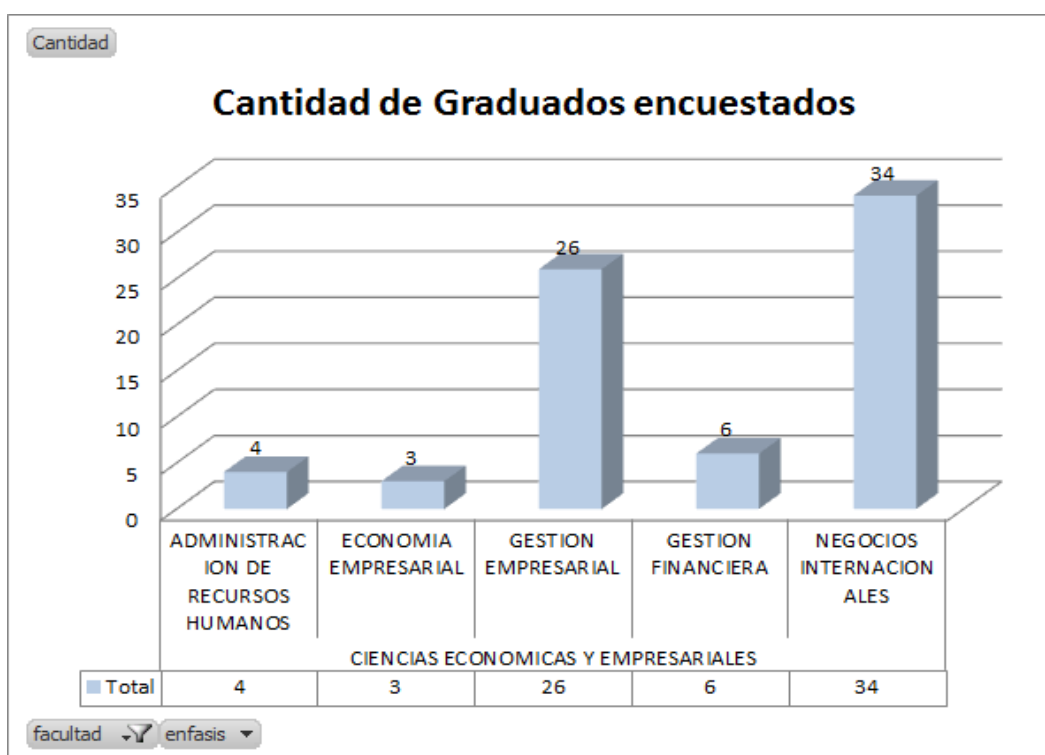
2013

Facultad Ciencias Económicas y Empresariales

1. Información general

Facultad Ciencias Económicas y Empresariales
Tabla y Gráfica 1: "Cantidad de Encuestados 2013"
Fuente: Unidad Seguimiento a Graduados

CIENCIAS ECONOMICAS Y EMPRESARIALES	73
ADMINISTRACION DE RECURSOS HUMANOS	4
ECONOMIA EMPRESARIAL	3
GESTION EMPRESARIAL	26
GESTION FINANCIERA	6
NEGOCIOS INTERNACIONALES	34
Total general	73



Fuente: USG

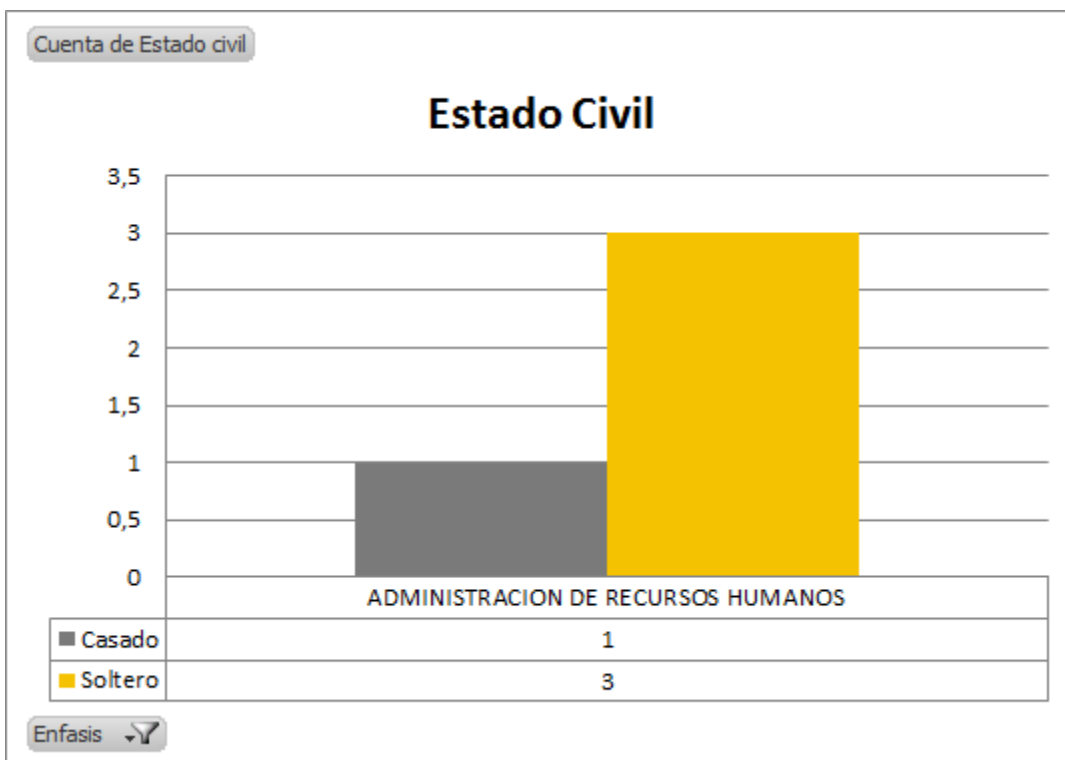
Elaborado por: USG

Según la encuesta realizada a los graduados de la Facultad de Ciencias Económicas y Empresariales durante el año 2013 se determina que se graduaron 73 alumnos de los cuales 70 alumnos pertenecían a la carrera Ingeniería en Administración de Empresas siendo 4 graduados con énfasis en Recursos humanos, 26 graduados con énfasis en gestión empresarial, 6 graduados con énfasis en gestión financiera, 34 graduados con énfasis en negocios internacionales; y de la carrera de Economía 3 graduados con énfasis en Economía Empresarial.

Facultad Ciencias Económicas y Empresariales
Tabla y Grafico No. 2: “Estado Civil de los graduados encuestados”
Fuente: Unidad Seguimiento a Graduados

ESTADO CIVIL

ENFASIS	CASADO	SOLTERO	TOTAL GENERAL
ADMINISTRACION DE RECURSOS HUMANOS	1	3	4
TOTAL GENERAL	1	3	4



Fuente: USG

Elaborado por: USG

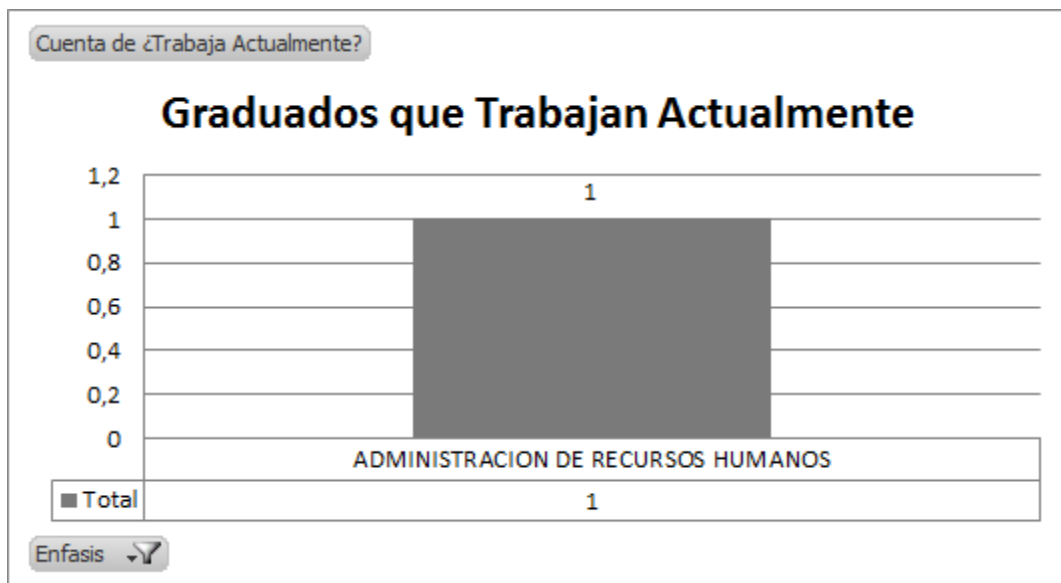
Según la encuesta realizada a los graduados de la Facultad de Ciencias Económicas y Empresariales durante el año 2013 se determina que se graduaron de administración de recursos humanos 4 alumnos determinando su estado civil de la siguiente forma: 1 es casado, 3 solteros.

2. Situación laboral actual

Facultad Ciencias Económicas y Empresariales – Julio 2014
Tabla y Grafico No. 3: “Cantidad de Graduados que trabajan actualmente”
Fuente: Unidad Seguimiento a Graduados

¿TRABAJA ACTUALMENTE?

ENFASIS	TOTAL
ADMINISTRACION DE RECURSOS HUMANOS	1
TOTAL GENERAL	1



Fuente: USG

Elaborado por: USG

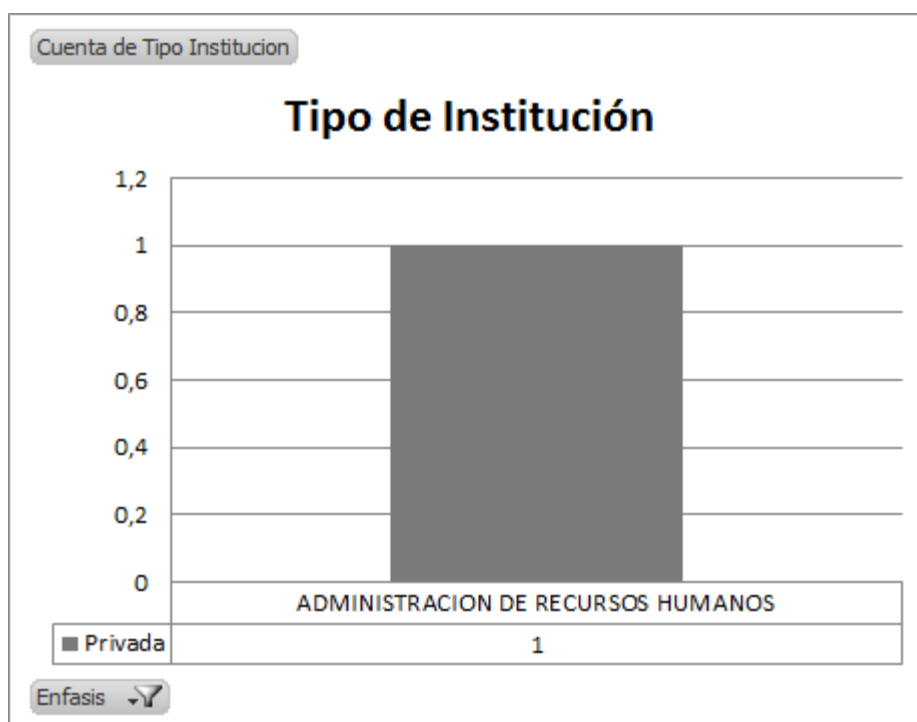
Según la encuesta realizada a los graduados de la Facultad de Ciencias Económicas y Empresariales durante el año 2013 se determina que se graduaron de administración de recursos humanos 4 alumnos de los cuales 1 se encuentra trabajando.

Facultad Ciencias Económicas y Empresariales
Tabla y Grafico No. 4: “Tipo de institución en la que trabajan los graduados”

Fuente: Unidad Seguimiento a Graduados

TIPO INSTITUCION

ENFASIS	PRIVADA	TOTAL GENERAL
ADMINISTRACION DE RECURSOS HUMANOS	1	1
TOTAL GENERAL	1	1



Fuente: USG

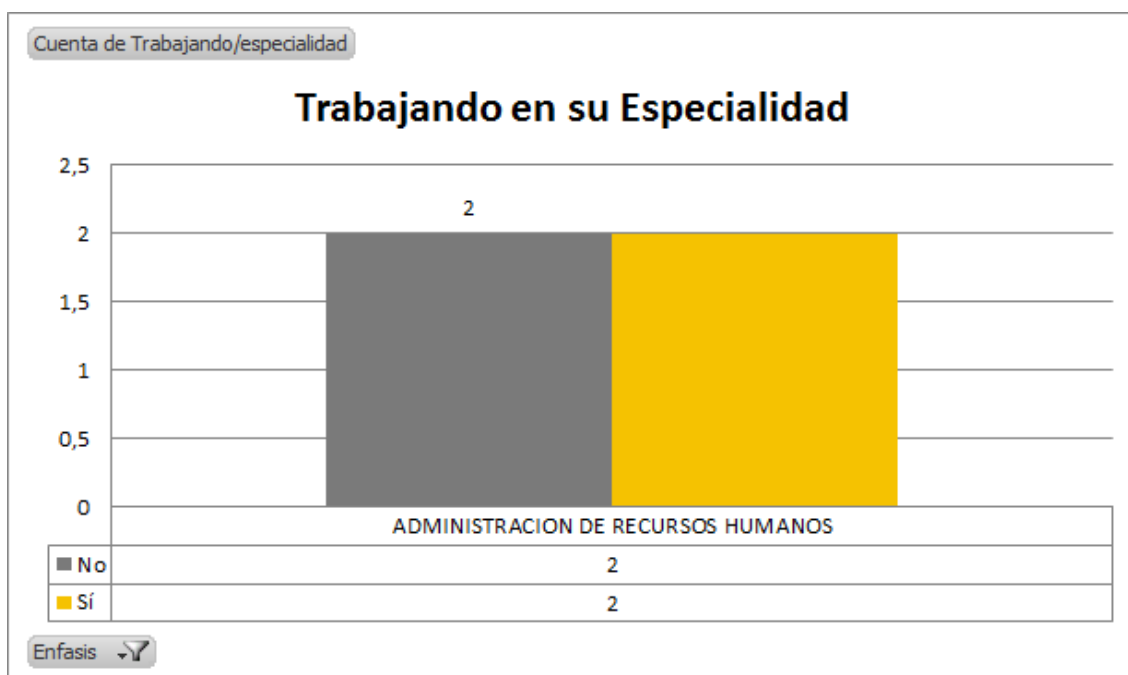
Elaborado por: USG

Según la encuesta realizada a los graduados de la Facultad de Ciencias Económicas y Empresariales durante el año 2013 se determina que se graduaron de administración de recursos humanos 4 alumnos de los cuales 1 se encuentra trabajando y trabaja en empresa privada

Facultad Ciencias Económicas y Empresariales
Tabla y Grafico No. 5: “Graduados que trabajan en su especialidad”
Fuente: Unidad Seguimiento a Graduados

TRABAJANDO/ESPECIALIDAD

ENFASIS	NO	SÍ	TOTAL GENERAL
ADMINISTRACION DE RECURSOS HUMANOS	2	2	4
TOTAL GENERAL	2	2	4



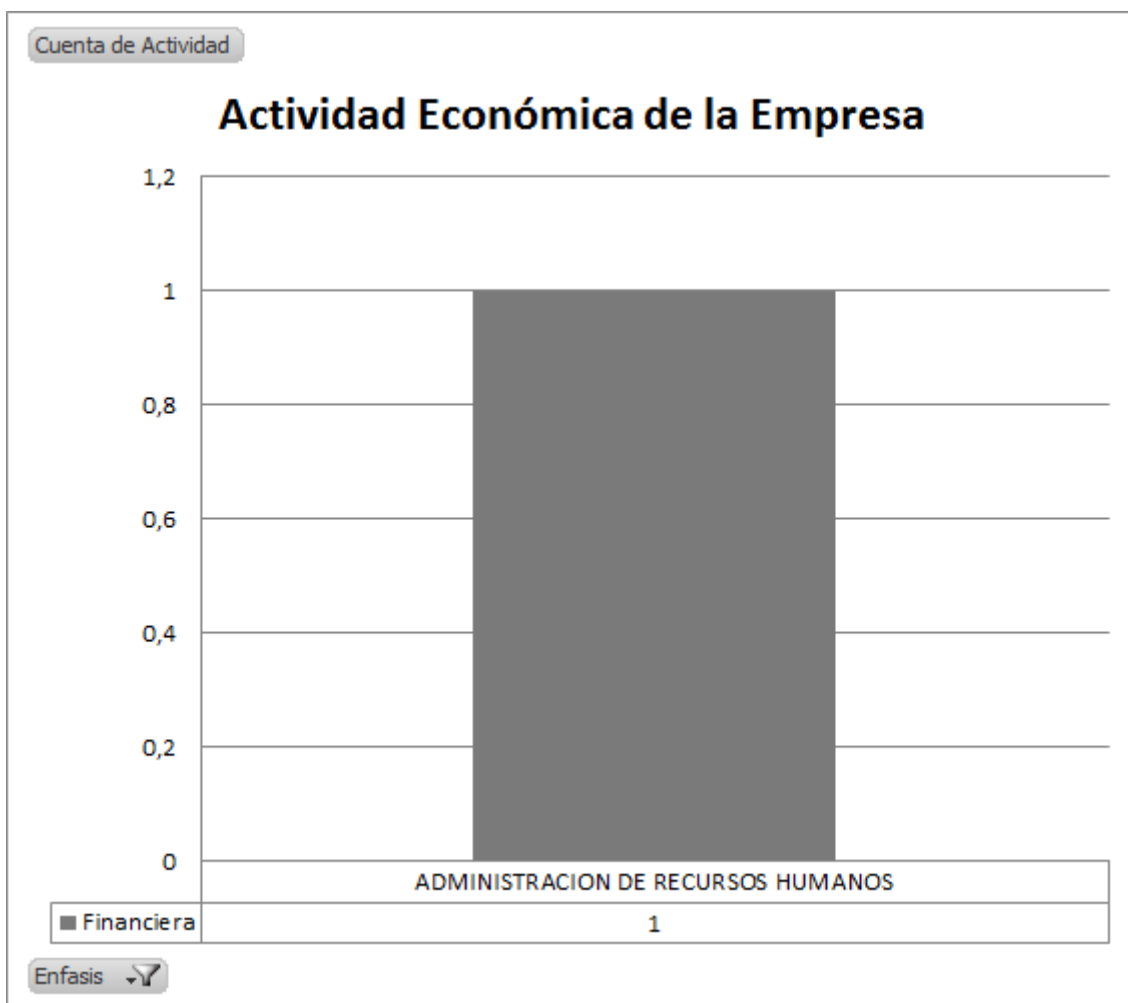
Fuente: USG
Elaborado por: USG

Según la encuesta realizada a los graduados de la Facultad de Ciencias Económicas y Empresariales durante el año 2013 se determina que se graduaron de administración de recursos humanos 4 alumnos de los cuales 2 han trabajado en su especialidad.

Facultad Ciencias Económicas y Empresariales
Tabla y Grafico No. 6: “Actividad económica de la empresas”
Fuente: Unidad Seguimiento a Graduados

ACTIVIDAD

ENFASIS	FINANCIERA	TOTAL GENERAL
ADMINISTRACION DE RECURSOS HUMANOS	1	1
TOTAL GENERAL	1	1



Fuente: USG

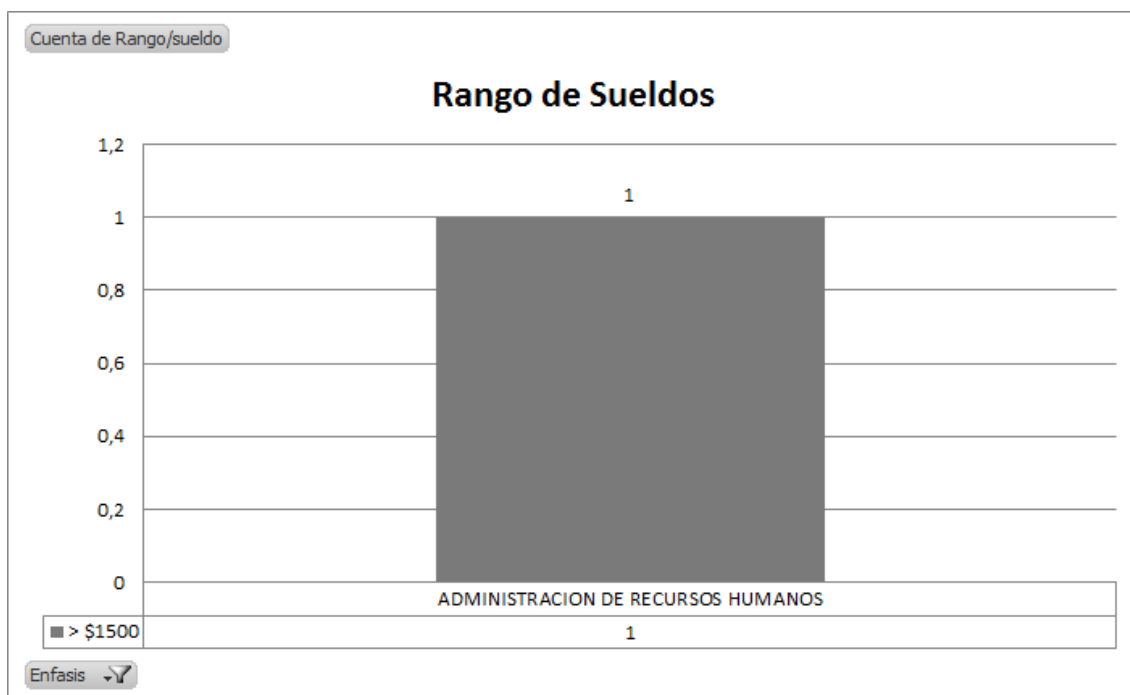
Elaborado por: USG

Según la encuesta realizada a los graduados de la Facultad de Ciencias Económicas y Empresariales durante el año 2013 se determina que se graduaron de administración de recursos humanos 4 alumnos de los cuales 1 se encuentra trabajando en al área financiera.

Facultad Ciencias Económicas y Empresariales
Tabla y Grafico No. 7: “Rango salarial de los graduados”
Fuente: Unidad Seguimiento a Graduados

RANGO/SUELDO

ENFASIS	> \$1500	TOTAL GENERAL
ADMINISTRACION DE RECURSOS HUMANOS	1	1
TOTAL GENERAL	1	1



Fuente: USG

Elaborado por: USG

Según la encuesta realizada a los graduados de la Facultad de Ciencias Económicas y Empresariales durante el año 2013 se determina que se graduaron de administración de recursos humanos 4 alumnos de los cuales 1 se encuentra trabajando en al área financiera percibiendo ingresos mayor a \$1500 dólares.

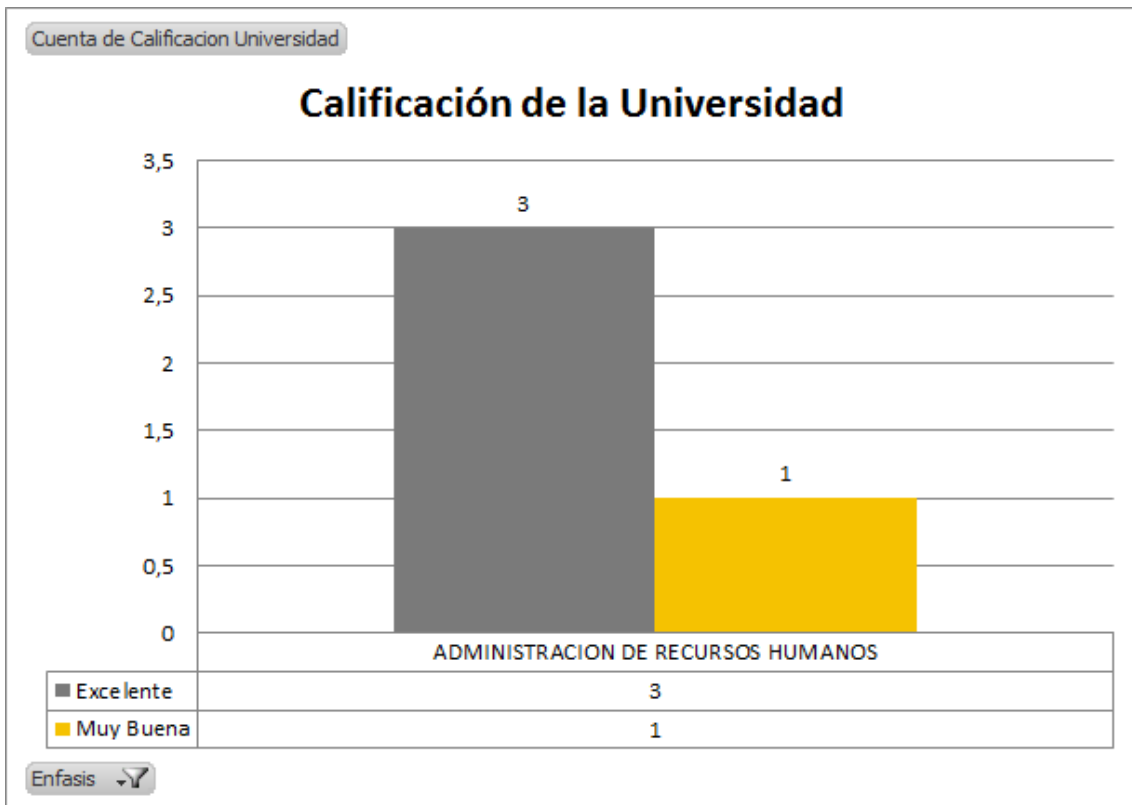
3. Percepción del desarrollo profesional

Facultad Ciencias Económicas y Empresariales Tabla y Grafico No. 8: “Calificación de la formación profesional recibida en la U. Ecotec”

Fuente: Unidad Seguimiento a Graduados

CALIFICACION UNIVERSIDAD

ENFASIS	EXCELENTE	MUY BUENA	TOTAL GENERAL
ADMINISTRACION DE RECURSOS HUMANOS	3	1	4
TOTAL GENERAL	3	1	4



Fuente: USG

Elaborado por: USG

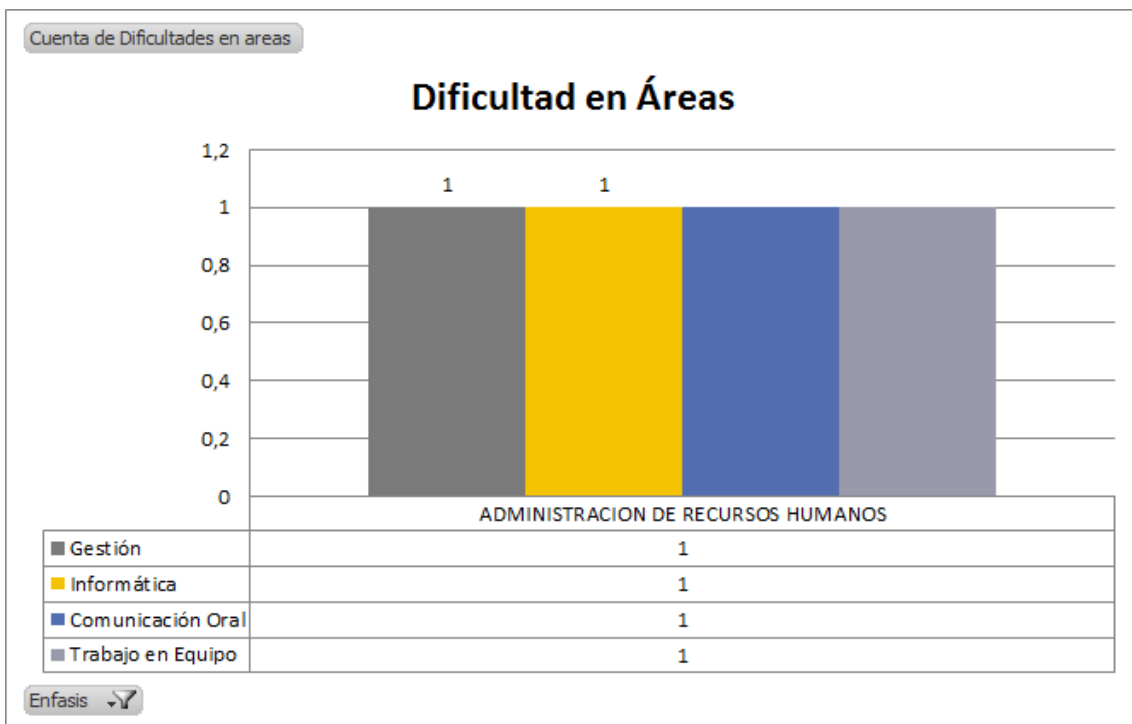
Según la encuesta realizada a los graduados de la Facultad de Ciencias Económicas y Empresariales durante el año 2013 se determina que se graduaron de administración de recursos humanos 4 alumnos, de los cuales calificaron a la universidad 1 como muy buena, 3 como excelente.

Facultad Ciencias Económicas y Empresariales
Tabla y Grafico No. 9: “Áreas con mayores dificultades en el desempeño de su profesión”

Fuente: Unidad Seguimiento a Graduados

DIFICULTADES EN AREAS

ENFASIS	GESTIÓN	INFORMÁTICA	COMUNICACIÓN ORAL	TRABAJO EN EQUIPO	TOTAL GENERAL
ADMINISTRACION DE RECURSOS HUMANOS	1	1	1	1	4
TOTAL GENERAL	1	1	1	1	4



Fuente: USG

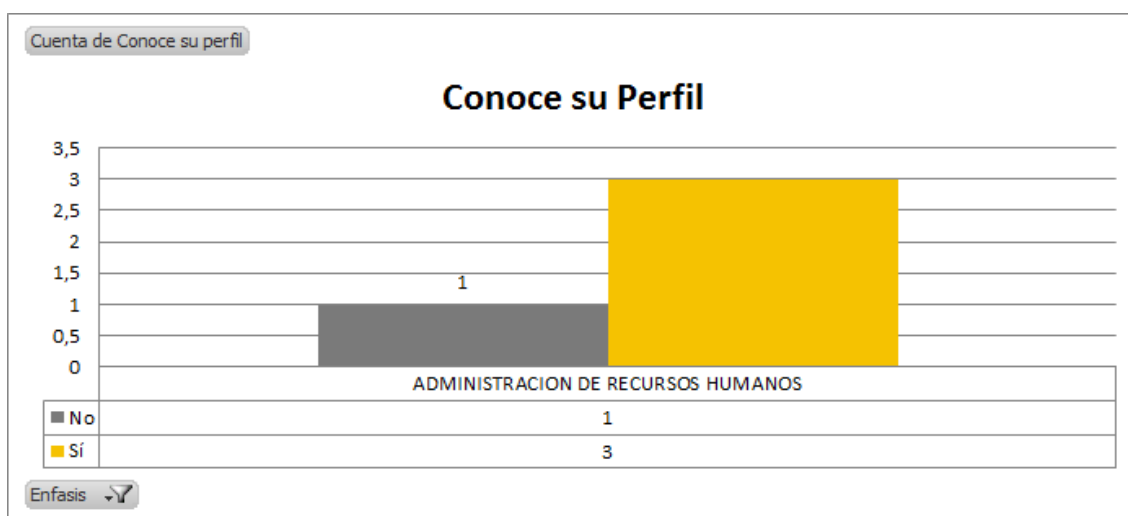
Elaborado por: USG

Según la encuesta realizada a los graduados de la Facultad de Ciencias Económicas y Empresariales durante el año 2013 se determina que se graduaron de administración de recursos humanos 4 alumnos, de los cuales 1 determina tener dificultades en desempeñarse en área de gestión, 1 en informática, 1 en comunicación escrita, 1 en comunicación oral.

Facultad Ciencias Económicas y Empresariales
Tabla y Grafico No. 10: “Graduados que conocen su perfil profesional”
Fuente: Unidad Seguimiento a Graduados

CONOCE SU PERFIL

ENFASIS	NO	SÍ	TOTAL GENERAL
ADMINISTRACION DE RECURSOS HUMANOS	1	3	4
TOTAL GENERAL	1	3	4



Fuente: USG

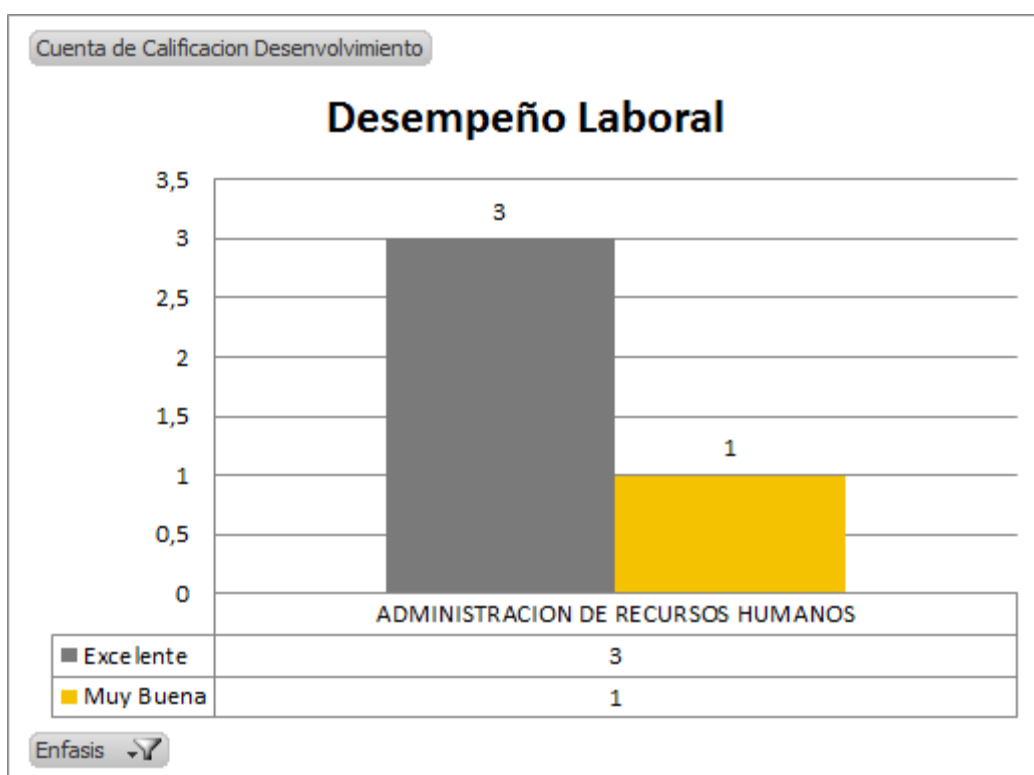
Elaborado por: USG

Según la encuesta realizada a los graduados de la Facultad de Ciencias Económicas y Empresariales durante el año 2013 se determina que se graduaron de administración de recursos humanos 4 alumnos, de los cuales 1 no conocen su perfil profesional y 3 sí conocen su perfil.

Facultad Ciencias Económicas y Empresariales
Tabla y Grafico No. 11: “Calificación de su desenvolvimiento laboral”
Fuente: Unidad Seguimiento a Graduados

CALIFICACION DESENVOLVIMIENTO

ENFASIS	EXCELENTE	MUY BUENA	TOTAL GENERAL
ADMINISTRACION DE RECURSOS HUMANOS	3	1	4
TOTAL GENERAL	3	1	4



Fuente: USG

Elaborado por: USG

Según la encuesta realizada a los graduados de la Facultad de Ciencias Económicas y Empresariales durante el año 2013 se determina que se graduaron de administración de recursos humanos 4 alumnos, entre los cuales 3 califican su desempeño laboral como excelente y 1 como muy buena.

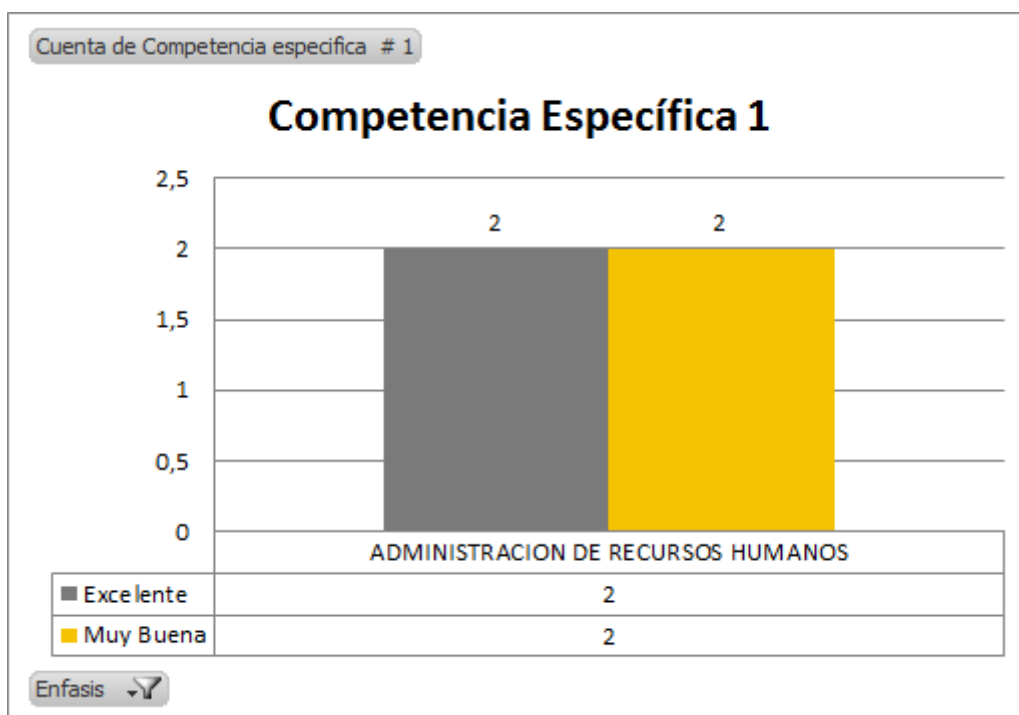
Facultad Ciencias Económicas y Empresariales
Tabla y Grafico No. 12: “Evaluación de la competencia específica N°.1”
Fuente: Unidad Seguimiento a Graduados

Competencia Específica N°. 1

Administración De Recursos Humanos: Está en capacidad de administrar y optimizar el Talento Humano en las organizaciones.

COMPETENCIA ESPECIFICA # 1

ENFASIS	EXCELENTE	MUY BUENA	TOTAL GENERAL
ADMINISTRACION DE RECURSOS HUMANOS	2	2	4
TOTAL GENERAL	2	2	4



Fuente: USG

Elaborado por: USG

Según la encuesta realizada a los graduados de la Facultad de Ciencias Económicas y Empresariales durante el año 2013 se determina que se graduaron de administración de recursos humanos 4 alumnos, entre los cuales 2 califican como excelente la competencia #1 del perfil de la carrera y 2 como muy buena.

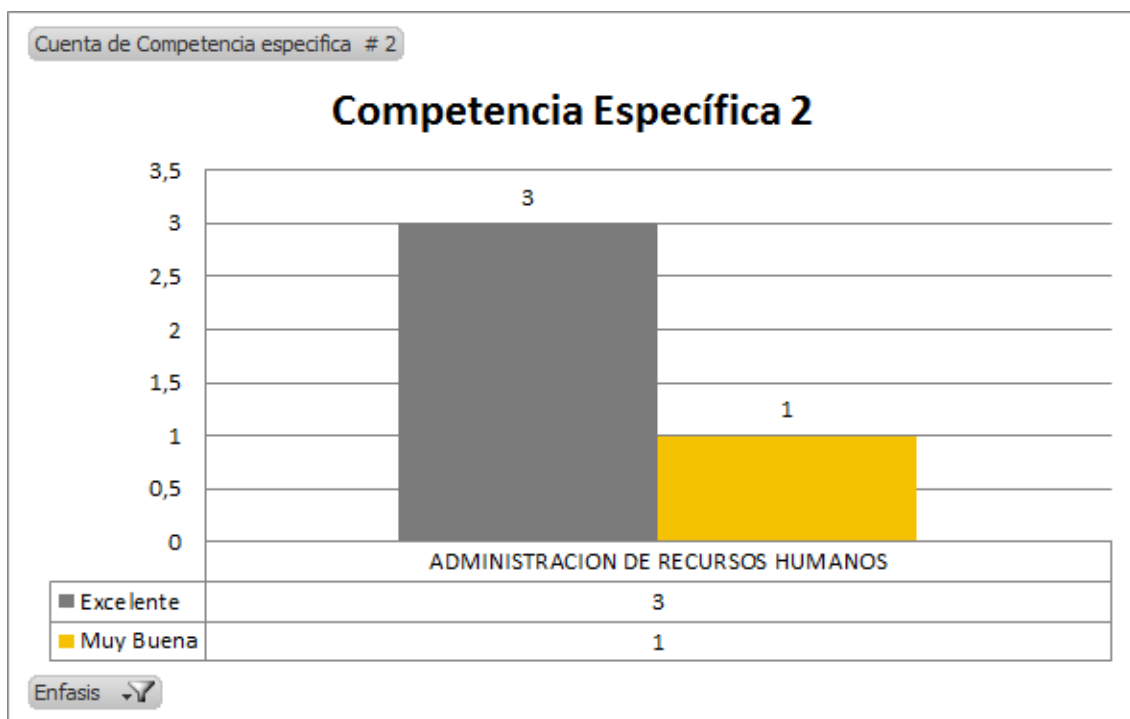
Facultad Ciencias Económicas y Empresariales
Tabla y Grafico No. 13: “Evaluación de la competencia específica N°.2”
Fuente: Unidad Seguimiento a Graduados

Competencia Específica N°. 2

Administración De Recursos Humanos Aplica los conocimientos, habilidades y competencias desarrolladas durante la carrera para la administración y edificación del talento humano

COMPETENCIA ESPECIFICA # 2

ENFASIS	EXCELENTE	MUY BUENA	TOTAL GENERAL
ADMINISTRACION DE RECURSOS HUMANOS	3	1	4
TOTAL GENERAL	3	1	4



Fuente: USG

Elaborado por: USG

Según la encuesta realizada a los graduados de la Facultad de Ciencias Económicas y Empresariales durante el año 2013 se determina que se graduaron de administración de recursos humanos 4 alumnos, entre los cuales 3 califican como excelente la competencia #2 del perfil de la carrera y 1 como muy buena.

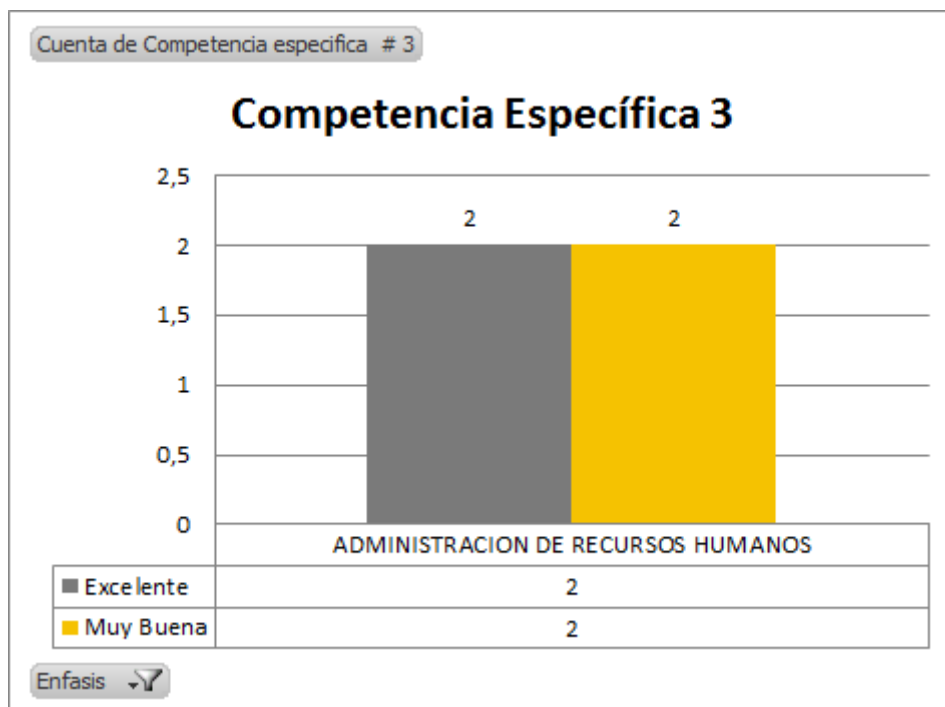
Facultad Ciencias Económicas y Empresariales
Tabla y Grafico No. 14: “Evaluación de la competencia específica N°.3”
Fuente: Unidad Seguimiento a Graduados

Competencia Específica N°. 3

Administración De Recursos: Tiene un perfil humanista para el desarrollo y optimización del Talento Humano.

COMPETENCIA ESPECIFICA # 3

ENFASIS	EXCELENTE	MUY BUENA	TOTAL GENERAL
ADMINISTRACION DE RECURSOS HUMANOS	2	2	4
TOTAL GENERAL	2	2	4



Fuente: USG

Elaborado por: USG

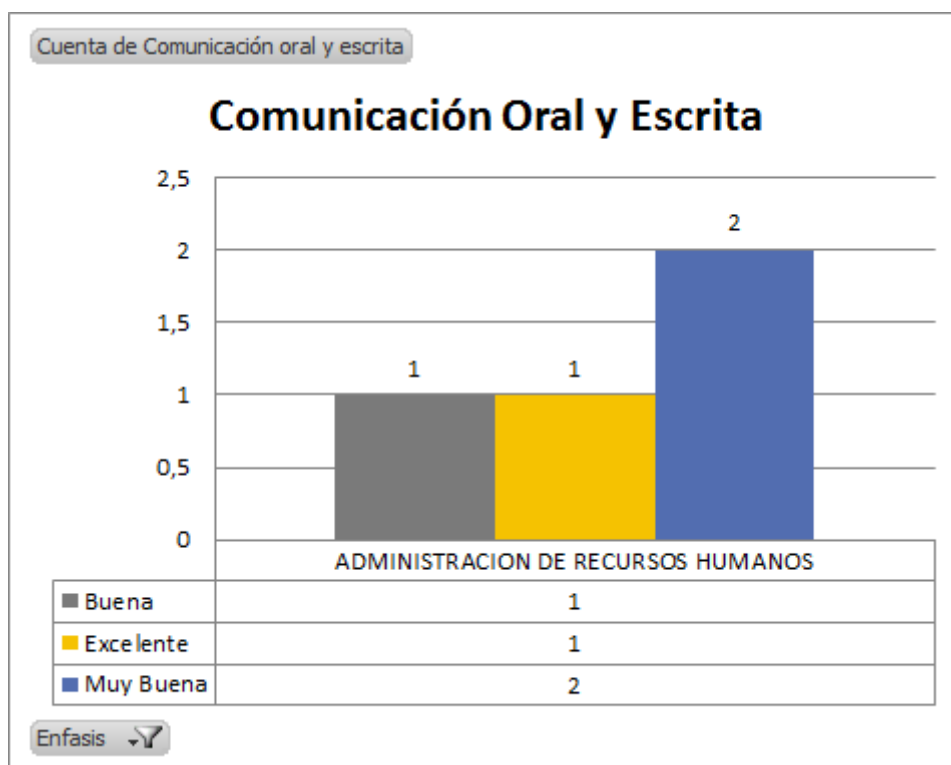
Según la encuesta realizada a los graduados de la Facultad de Ciencias Económicas y Empresariales durante el año 2013 se determina que se graduaron de administración de recursos humanos 4 alumnos, entre los cuales 2 califican como excelente la competencia #3 del perfil de la carrera y 2 como muy buena.

Facultad Ciencias Económicas y Empresariales
Tabla y Grafico No. 15: “Competencia general N°.1: Comunicación oral y/o Escrita”

Fuente: Unidad Seguimiento a Graduados

COMUNICACIÓN ORAL Y ESCRITA

ENFASIS	BUENA	EXCELENTE	MUY BUENA	TOTAL GENERAL
ADMINISTRACION DE RECURSOS HUMANOS	1	1	2	4
TOTAL GENERAL	1	1	2	4



Fuente: USG

Elaborado por: USG

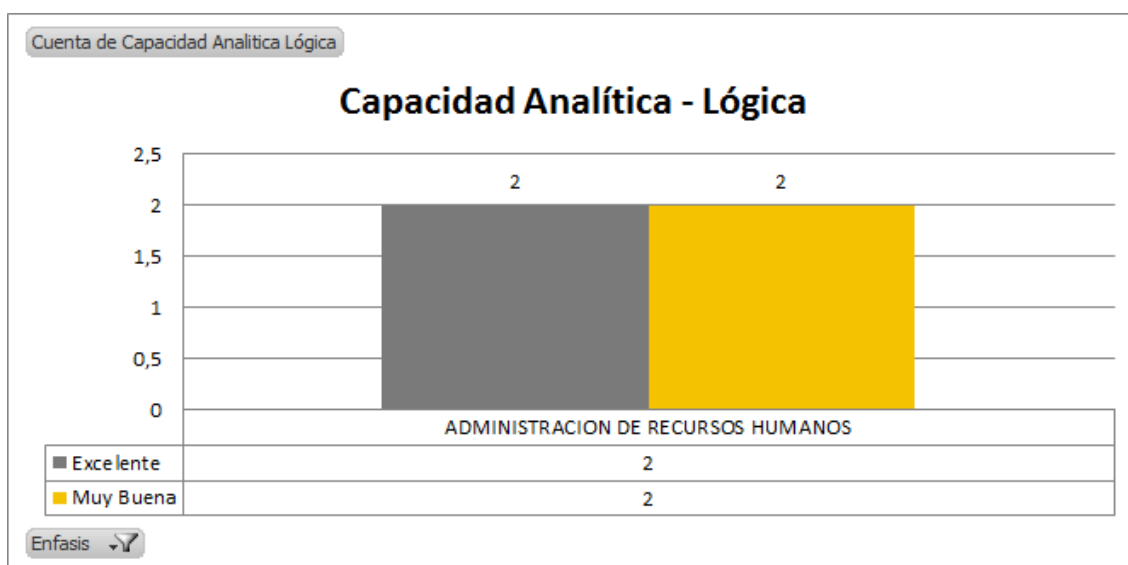
Según la encuesta realizada a los graduados de la Facultad de Ciencias Económicas y Empresariales durante el año 2013 se determina que se graduaron de administración de recursos humanos 4 alumnos, la competencia de comunicación oral y/o escrita 1 alumno la califica como buena, 1 como excelente y 1 como muy buena.

Facultad Ciencias Económicas y Empresariales
Tabla y Grafico No. 16: “Competencia general N°.2: Capacidad analítica lógica”

Fuente: Unidad Seguimiento a Graduados

CAPACIDAD ANALITICA LÓGICA

ENFASIS	EXCELENTE	MUY BUENA	TOTAL GENERAL
ADMINISTRACION DE RECURSOS HUMANOS	2	2	4
TOTAL GENERAL	2	2	4



Fuente: USG

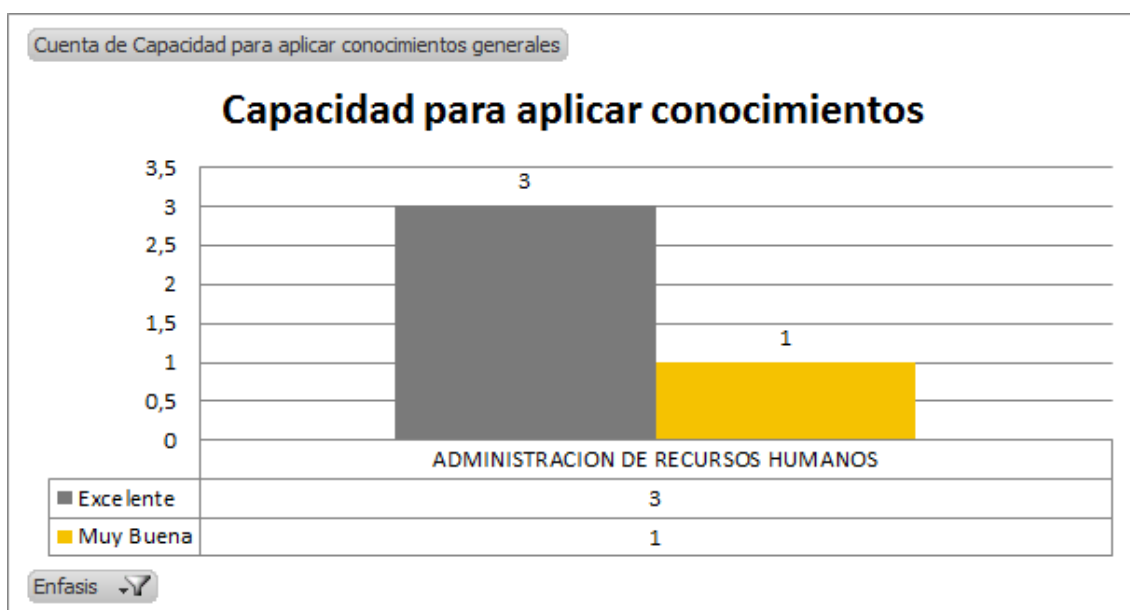
Elaborado por: USG

Según la encuesta realizada a los graduados de la Facultad de Ciencias Económicas y Empresariales durante el año 2013 se determina que se graduaron de administración de recursos humanos 4 alumnos, la competencia de capacidad analítica lógica 2 alumnos la califica como excelente y 2 como muy buena.

Facultad Ciencias Económicas y Empresariales
Tabla y Grafico No. 17: “Competencia general N°.3: Capacidad para aplicar los conocimientos generales”
Fuente: Unidad Seguimiento a Graduados

CAPACIDAD PARA APLICAR CONOCIMIENTOS GENERALES

ENFASIS	EXCELENTE	MUY BUENA	TOTAL GENERAL
ADMINISTRACION DE RECURSOS HUMANOS	3	1	4
TOTAL GENERAL	3	1	4



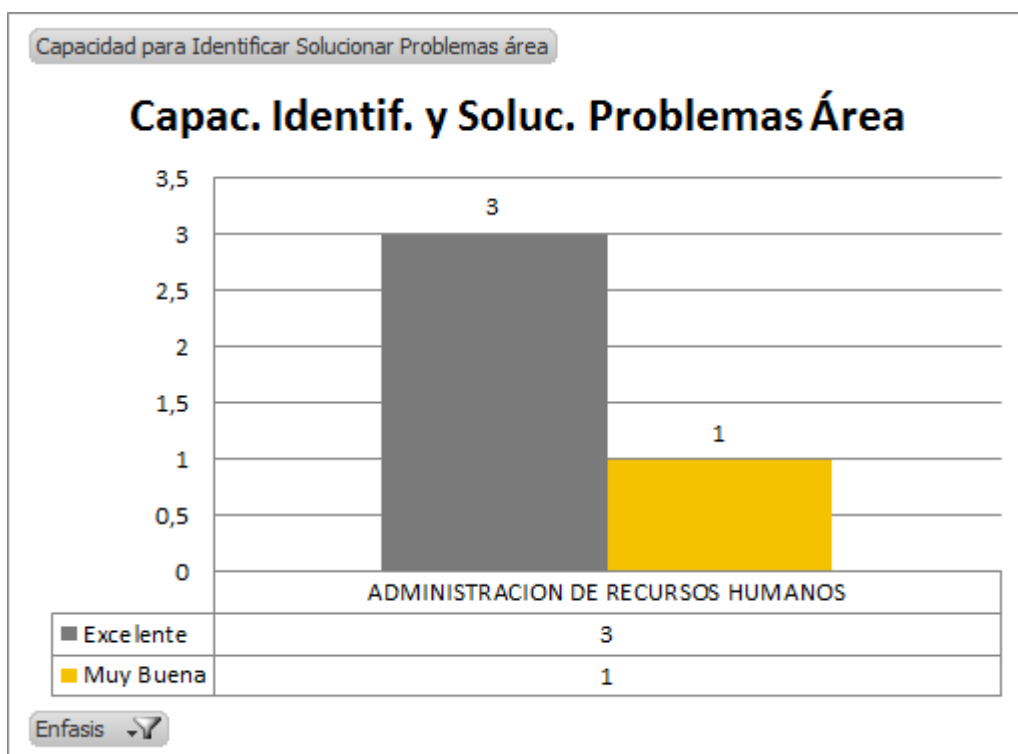
Fuente: USG
Elaborado por: USG

Según la encuesta realizada a los graduados de la Facultad de Ciencias Económicas y Empresariales durante el año 2013 se determina que se graduaron de administración de recursos humanos 4 alumnos, la competencia de capacidad para aplicar los conocimientos generales 3 alumnos la califica como excelente y 1 como muy buena.

Facultad Ciencias Económicas y Empresariales
Tabla y Grafico No. 18: “Competencia general N°.4: Capacidad para identificar y solucionar problemas de su área”
Fuente: Unidad Seguimiento a Graduados

CAPACIDAD PARA IDENTIFICAR SOLUCIONAR PROBLEMAS ÁREA

ENFASIS	EXCELENTE	MUY BUENA	TOTAL GENERAL
ADMINISTRACION DE RECURSOS HUMANOS	3	1	4
TOTAL GENERAL	3	1	4



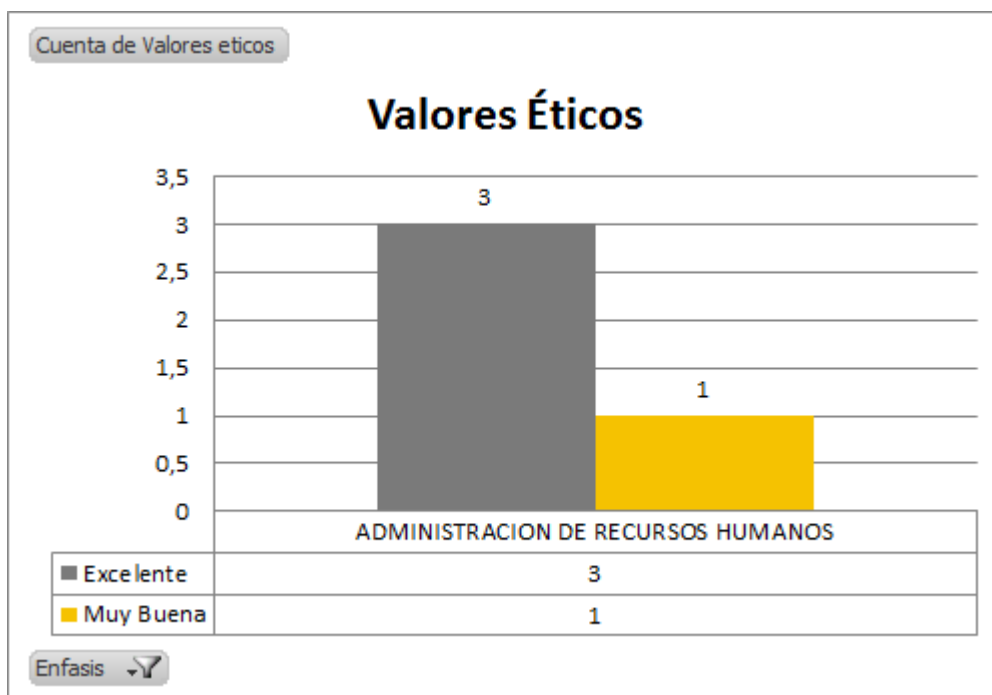
Fuente: USG
Elaborado por: USG

Según la encuesta realizada a los graduados de la Facultad de Ciencias Económicas y Empresariales durante el año 2013 se determina que se graduaron de administración de recursos humanos 4 alumnos, la competencia de capacidad para identificar y solucionar problemas de su área 3 alumnos la califica como excelente y 1 como muy buena.

Facultad Ciencias Económicas y Empresariales
Tabla y Grafico No. 19: “Competencia general N°.5: Valores Éticos”
Fuente: Unidad Seguimiento a Graduados

VALORES ETICOS

ENFASIS	EXCELENTE	MUY BUENA	TOTAL GENERAL
ADMINISTRACION DE RECURSOS HUMANOS	3	1	4
TOTAL GENERAL	3	1	4



Fuente: USG
Elaborado por: USG

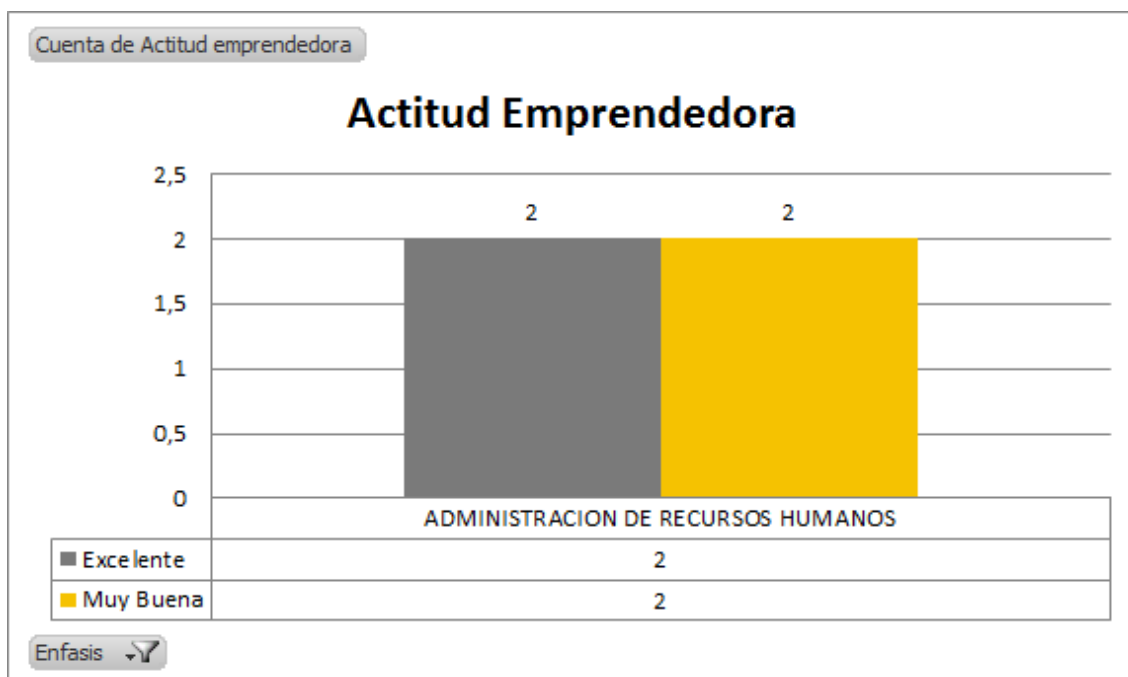
Según la encuesta realizada a los graduados de la Facultad de Ciencias Económicas y Empresariales durante el año 2013 se determina que se graduaron de administración de recursos humanos 4 alumnos, la competencia de valores éticos 3 alumnos la califica como excelente y 1 como muy buena.

Facultad Ciencias Económicas y Empresariales
Tabla y Grafico No. 20: “Competencia general N°.6: Actitud emprendedora”

Fuente: Unidad Seguimiento a Graduados

ACTITUD EMPRENDEDORA

ENFASIS	EXCELENTE	MUY BUENA	TOTAL GENERAL
ADMINISTRACION DE RECURSOS HUMANOS	2	2	4
TOTAL GENERAL	2	2	4



Fuente: USG

Elaborado por: USG

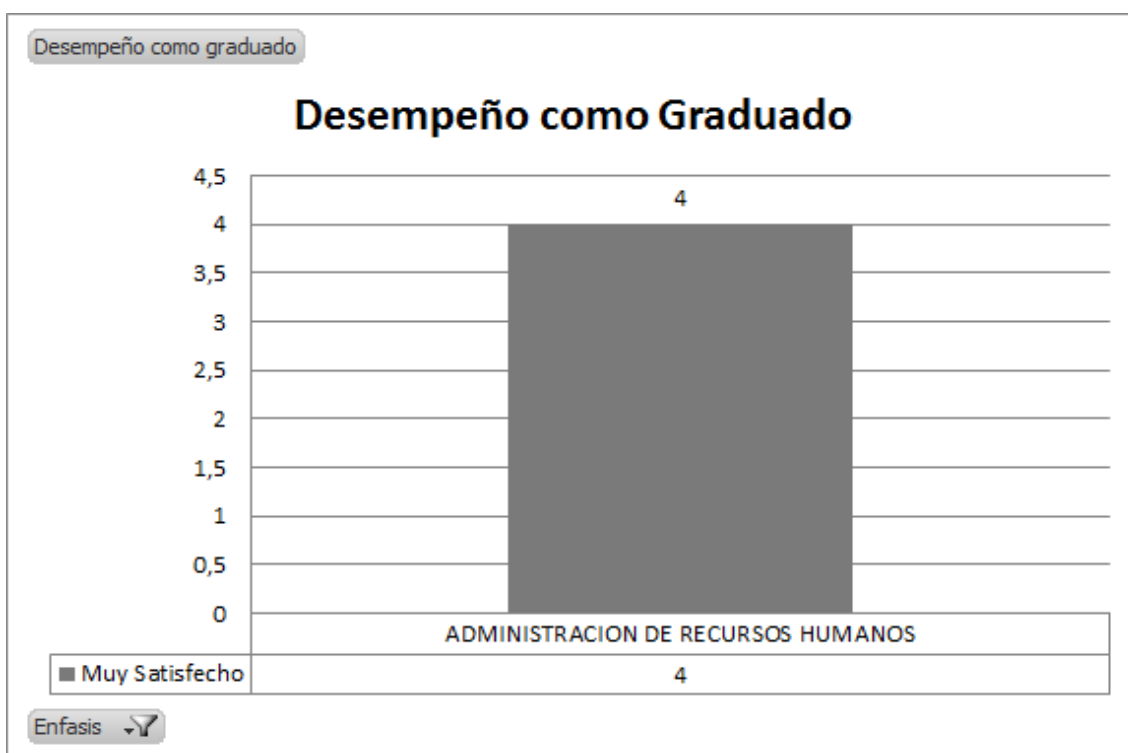
Según la encuesta realizada a los graduados de la Facultad de Ciencias Económicas y Empresariales durante el año 2013 se determina que se graduaron de administración de recursos humanos 4 alumnos, la competencia de actitud emprendedora 2 alumnos la califican como muy buena y 2 como excelente.

Facultad Ciencias Económicas y Empresariales
Tabla y Grafico No. 21: “Evaluación general de su desempeño como graduado”

Fuente: Unidad Seguimiento a Graduados

DESEMPEÑO COMO GRADUADO

ENFASIS	MUY SATISFECHO	TOTAL GENERAL
ADMINISTRACION DE RECURSOS HUMANOS	4	4
TOTAL GENERAL	4	4



Fuente: USG

Elaborado por: USG

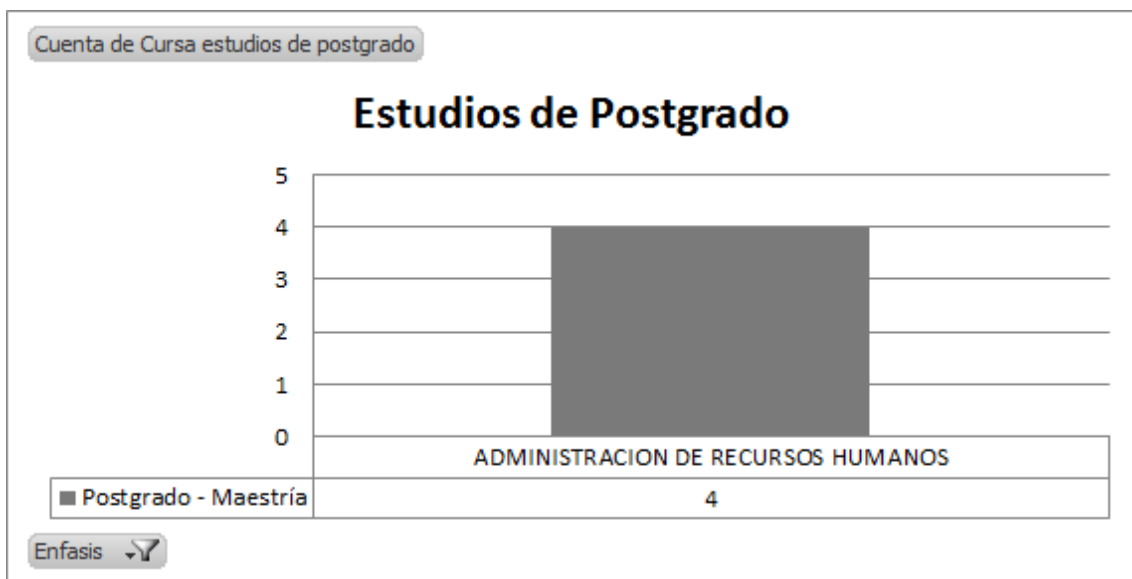
Según la encuesta realizada a los graduados de la Facultad de Ciencias Económicas y Empresariales durante el año 2013 se determina que se graduaron de administración de recursos humanos 4 alumnos, de los cuales 4 evalúan su desempeño general como graduado como muy satisfecho.

4. Preferencias de estudio

Facultad Ciencias Económicas y Empresariales
Tabla y Grafico No. 22: “Graduados que están cursando un postgrado”
Fuente: Unidad Seguimiento a Graduados

CURSA ESTUDIOS DE POSTGRADO

ENFASIS	POSTGRADO - MAESTRÍA	TOTAL GENERAL
ADMINISTRACION DE RECURSOS HUMANOS	4	4
TOTAL GENERAL	4	4



Fuente: USG

Elaborado por: USG

Según la encuesta realizada a los graduados de la Facultad de Ciencias Económicas y Empresariales durante el año 2013 se determina que se graduaron de administración de recursos humanos 4 alumnos, de los cuales 4 están cursando una maestría.



**FACULTAD DE CIENCIA
ECONÓMICAS Y
EMPRESARIALES**

**CARRERA: NEGOCIOS
INTERNACIONALES**

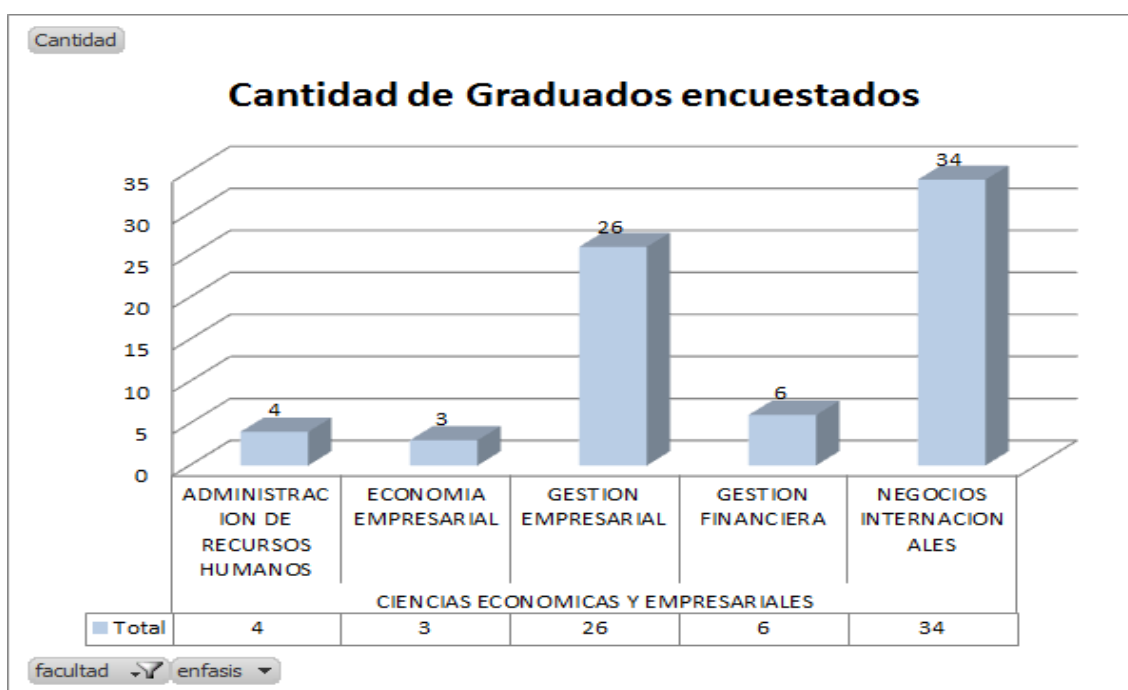
2013

Facultad Ciencias Económicas y Empresariales

1. Información general

Facultad Ciencias Económicas y Empresariales
Tabla y Gráfica 1: "Cantidad de Encuestados 2013"
Fuente: Unidad Seguimiento a Graduados

CIENCIAS ECONOMICAS Y EMPRESARIALES	73
ADMINISTRACION DE RECURSOS HUMANOS	4
ECONOMIA EMPRESARIAL	3
GESTION EMPRESARIAL	26
GESTION FINANCIERA	6
NEGOCIOS INTERNACIONALES	34
Total general	73



Fuente: USG

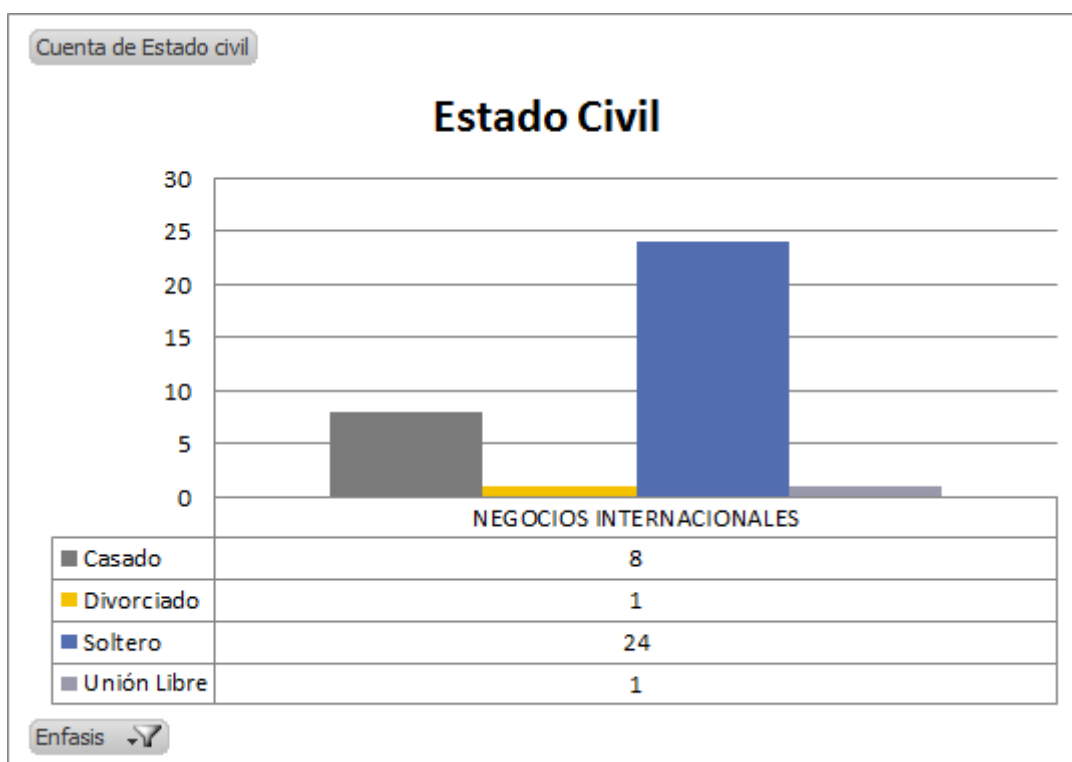
Elaborado por: USG

Según la encuesta realizada a los graduados de la Facultad de Ciencias Económicas y Empresariales durante el año 2013 se determina que se graduaron 73 alumnos de los cuales 70 alumnos pertenecían a la carrera Ingeniería en Administración de Empresas siendo 4 graduados con énfasis en Recursos humanos, 26 graduados con énfasis en gestión empresarial, 6 graduados con énfasis en gestión financiera, 34 graduados con énfasis en negocios internacionales; y de la carrera de Economía 3 graduados con énfasis en Economía Empresarial.

Facultad Ciencias Económicas y Empresariales
Tabla y Grafico No. 2: “Estado Civil de los graduados encuestados”
Fuente: Unidad Seguimiento a Graduados

ESTADO CIVIL

ENFASIS	CASADO	DIVORCIADO	SOLTERO	UNIÓN LIBRE	TOTAL GENERAL
NEGOCIOS INTERNACIONALES	8	1	24	1	34
TOTAL GENERAL	8	1	24	1	34



Fuente: USG

Elaborado por: USG

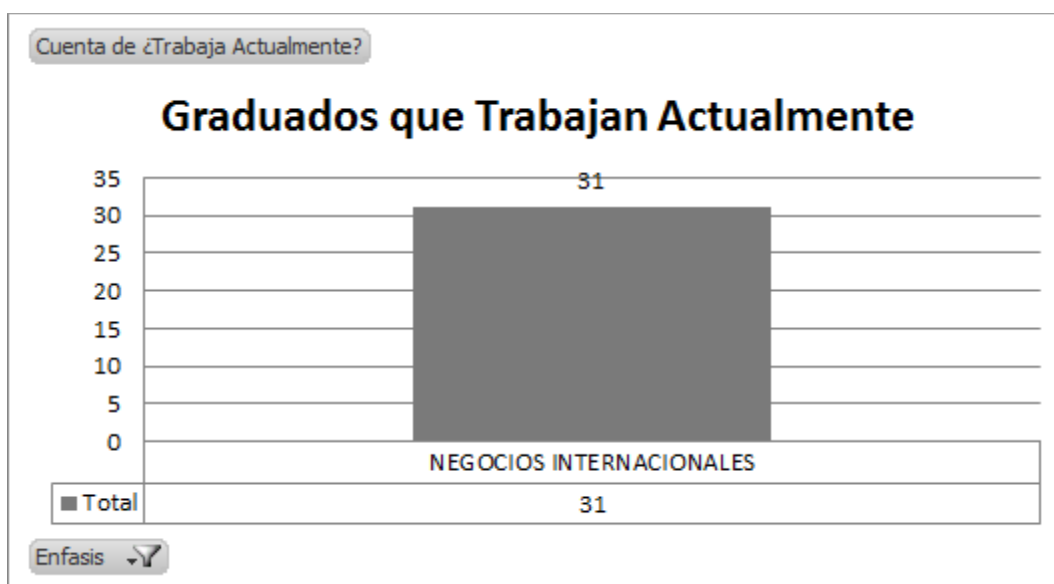
Según la encuesta realizada a los graduados de la Facultad de Ciencias Económicas y Empresariales durante el año 2013 se determina que se graduaron de negocios internacionales 34 alumnos determinando su estado civil de la siguiente forma: 8 están casados, 24 solteros, 1 en unión libre y 1 divorciado.

2. Situación laboral actual

Facultad Ciencias Económicas y Empresariales
Tabla y Grafico No. 3: “Cantidad de Graduados que trabajan actualmente”
Fuente: Unidad Seguimiento a Graduados

¿Trabaja Actualmente?

NEGOCIOS INTERNACIONALES	31
Total general	31



Fuente: USG

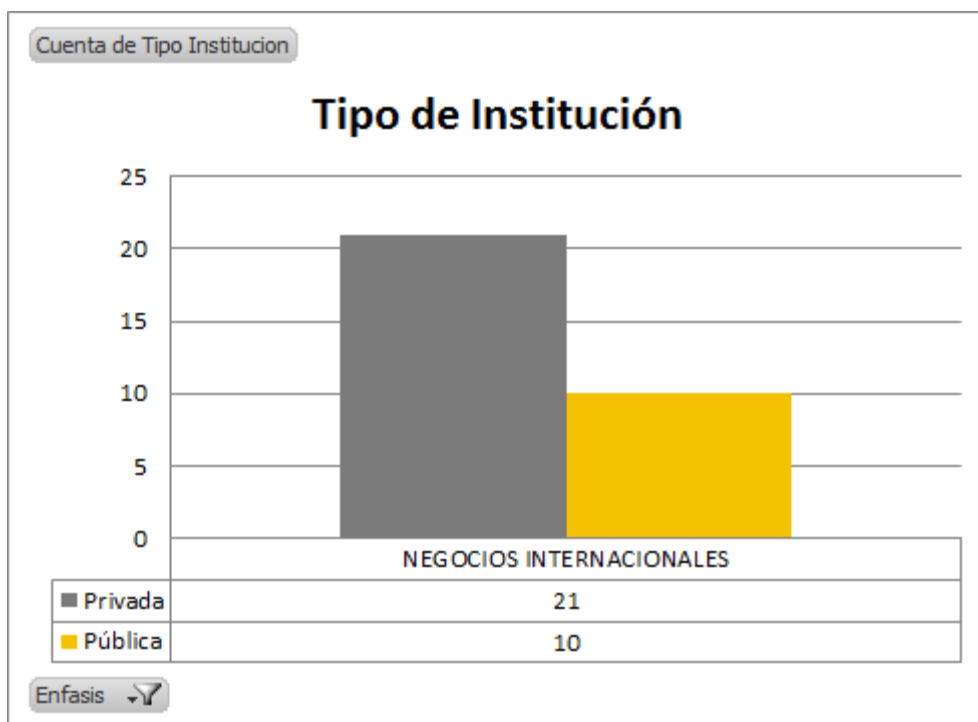
Elaborado por: USG

Según la encuesta realizada a los graduados de la Facultad de Ciencias Económicas y Empresariales durante el año 2013 se determina que se graduaron de negocios internacionales 34 alumnos, de los cuales 31 están trabajando, y 3 no están trabajando.

Facultad Ciencias Económicas y Empresariales
Tabla y Grafico No. 4: “Tipo de institución en la que trabajan los graduados”

Fuente: Unidad Seguimiento a Graduados

Tipo Institución	Privada	Pública	Total general
NEGOCIOS INTERNACIONALES	21	10	31
Total general	21	10	31



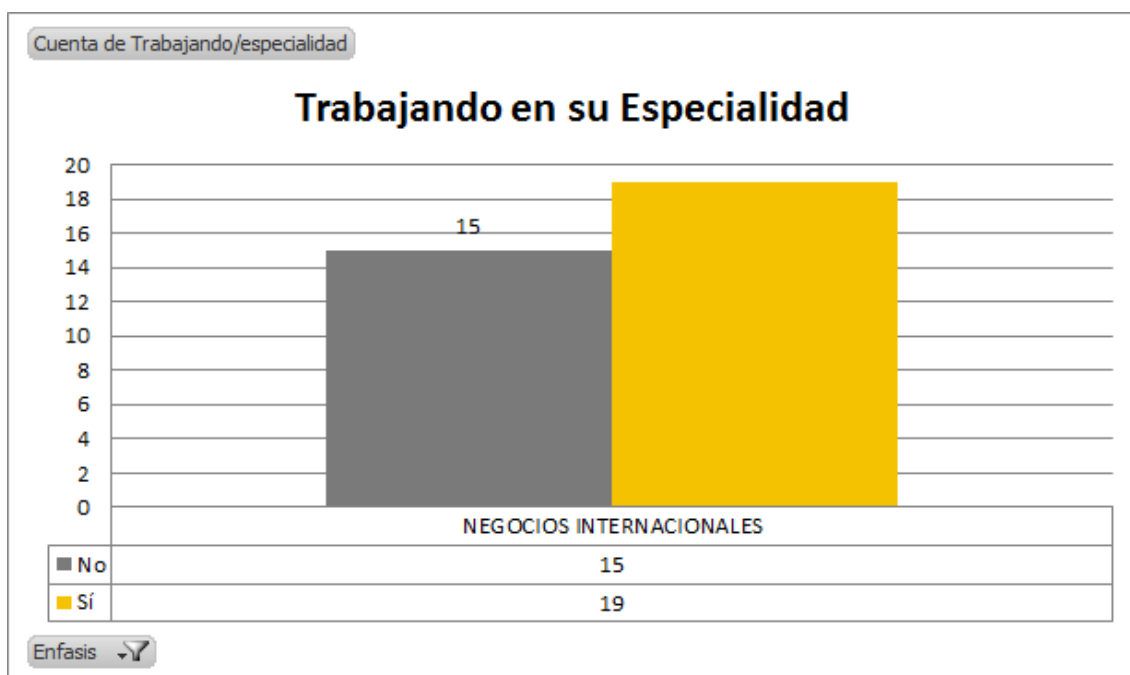
Fuente: USG

Elaborado por: USG

Según la encuesta realizada a los graduados de la Facultad de Ciencias Económicas y Empresariales durante el año 2013 se determina que se graduaron 34 alumnos; de los que están trabajando 21 trabajan en empresa privada, y 10 en pública.

Facultad Ciencias Económicas y Empresariales
Tabla y Grafico No. 5: “Graduados que trabajan en su especialidad”
Fuente: Unidad Seguimiento a Graduados

Trabajando/especialidad	No	Sí	Total general
NEGOCIOS INTERNACIONALES	15	19	34
Total general	15	19	34



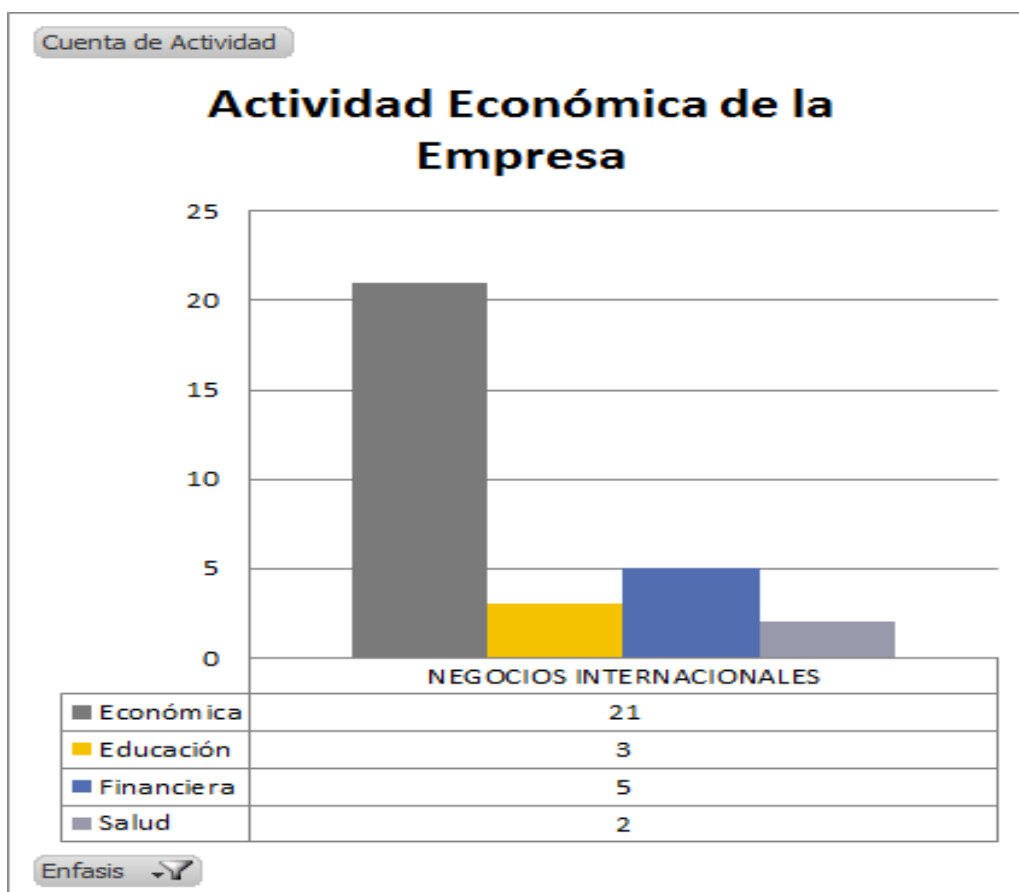
Fuente: USG

Elaborado por: USG

Según la encuesta realizada a los graduados de la Facultad de Ciencias Económicas y Empresariales durante el año 2013 se determina que se graduaron de negocios internacionales 34 alumnos; de los cuales 19 ha trabajado su especialización y 15 no han trabajado en su especialidad.

Facultad Ciencias Económicas y Empresariales
Tabla y Grafico No. 6: “Actividad económica de la empresas”
Fuente: Unidad Seguimiento a Graduados

Actividad Económica	Económica	Educación	Financiera	Salud	Total general
NEGOCIOS INTERNACIONALES	21	3	5	2	31
Total general	21	3	5	2	31



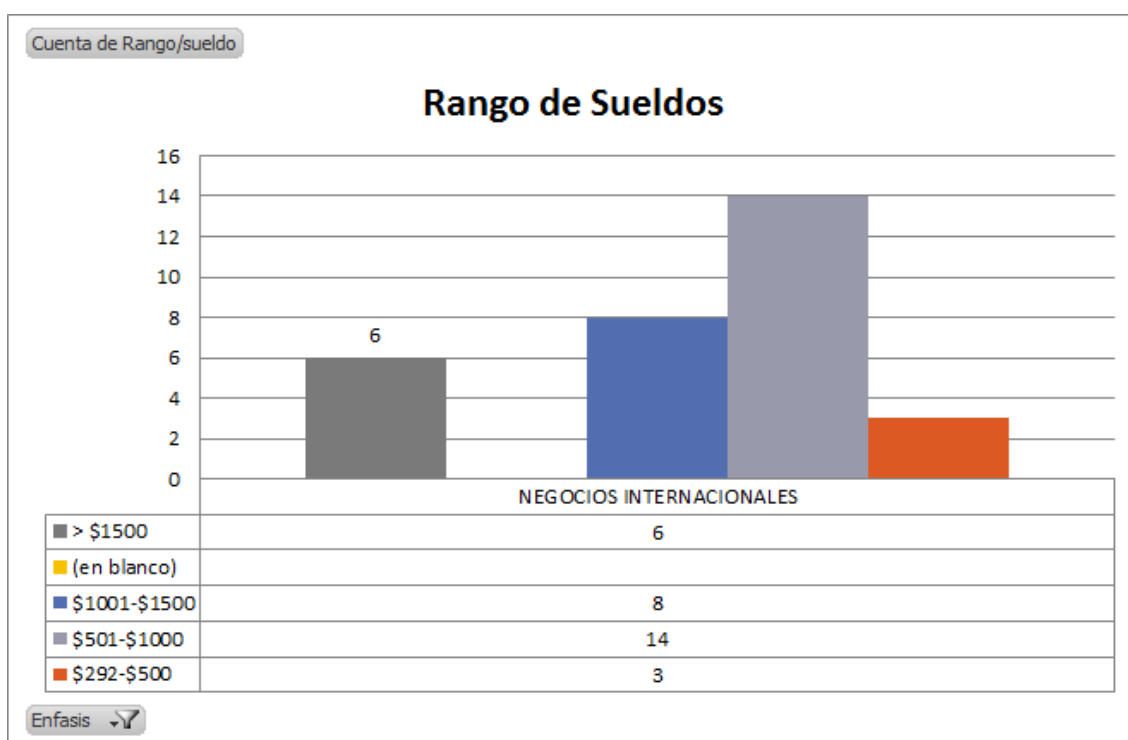
Fuente: USG

Elaborado por: USG

Según la encuesta realizada a los graduados de la Facultad de Ciencias Económicas y Empresariales durante el año 2013 se determina que se graduaron de negocios internacionales 34 alumnos, dentro del grupo que trabaja 21 lo hacen en área de economía, 3 en educación superior, 5 en financieras y 2 en salud.

Facultad Ciencias Económicas y Empresariales
Tabla y Grafico No. 7: “Rango salarial de los graduados”
Fuente: Unidad Seguimiento a Graduados

Rango/sueldo	> \$1500	\$1001-\$1500	\$501-\$1000	\$292-\$500	Total general
NEGOCIOS INTERNACIONALES	6	8	14	3	31
Total general	6	8	14	3	31



Fuente: USG

Elaborado por: USG

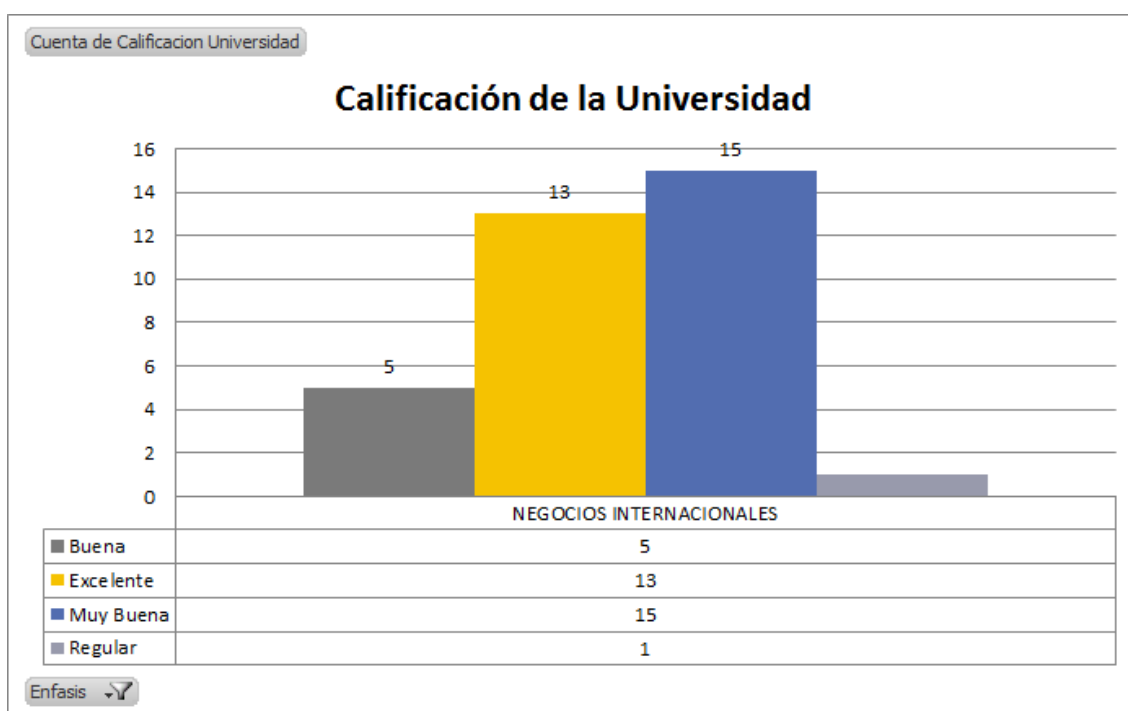
Según la encuesta realizada a los graduados de la Facultad de Ciencias Económicas y Empresariales durante el año 2013 se determina que se graduaron de negocios internacionales 34 alumnos, de los que están trabajando y 6 perciben un sueldo mayor a \$1500 dólares, y 8 perciben ingresos entre \$1001 a \$1500 dólares, 14 percibe ingresos entre \$501 a \$1000 dólares, y 3 perciben entre \$292 a \$500 dólares.

3. Percepción del desarrollo profesional

Facultad Ciencias Económicas y Empresariales
Tabla y Grafico No. 8: “Calificación de la formación profesional recibida en la U. Ecotec”

Fuente: Unidad Seguimiento a Graduados

Calificación Universidad	Buena	Excelente	Muy Buena	Regular	Total general
NEGOCIOS INTERNACIONALES	5	13	15	1	34
Total general	5	13	15	1	34



Fuente: USG

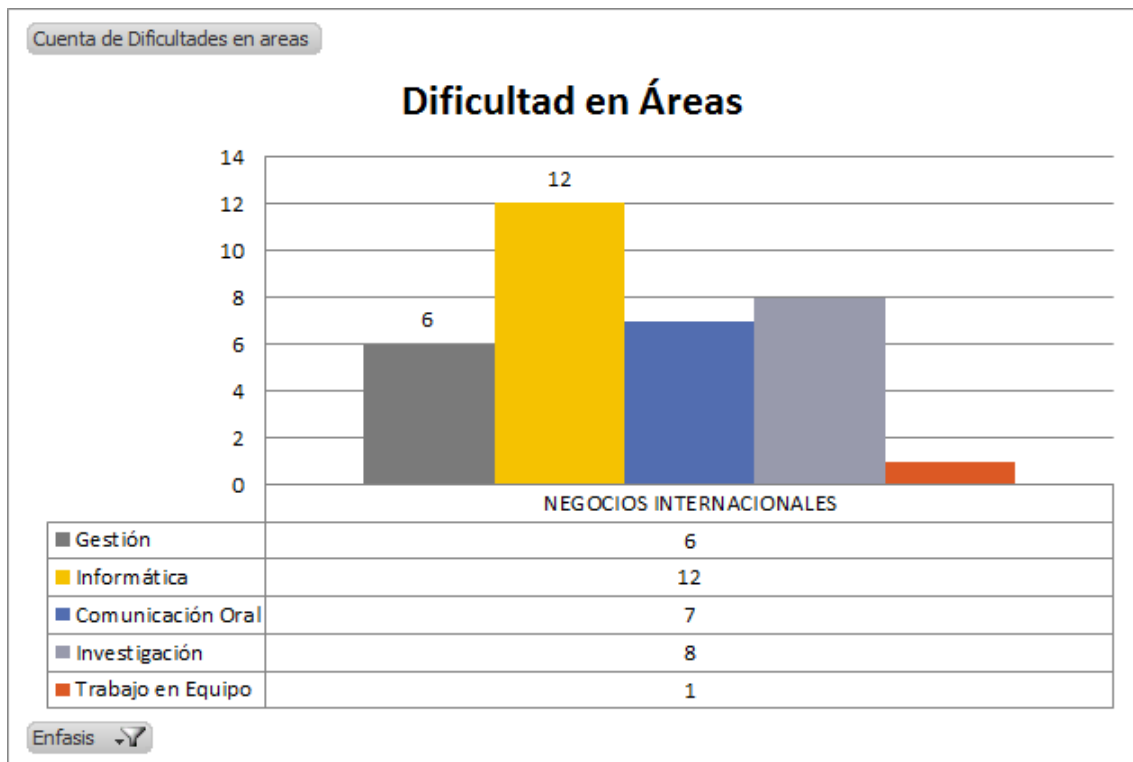
Elaborado por: USG

Según la encuesta realizada a los graduados de la Facultad de Ciencias Económicas y Empresariales durante el año 2013 se determina que se graduaron de negocios internacionales 34 alumnos, de los cuales calificaron a la universidad 5 como buena, 13 como excelente, 15 como muy buena y 1 como regular.

Facultad Ciencias Económicas y Empresariales
Tabla y Grafico No. 9: “Áreas con mayores dificultades en el desempeño de su profesión”

Fuente: Unidad Seguimiento a Graduados

Dificultades en áreas	Gestión	Informática	Comunicación Oral	Investigación	Trabajo en Equipo	Total general
NEGOCIOS INTERNACIONALES	6	12	7	8	1	34
Total general	6	12	7	8	1	34



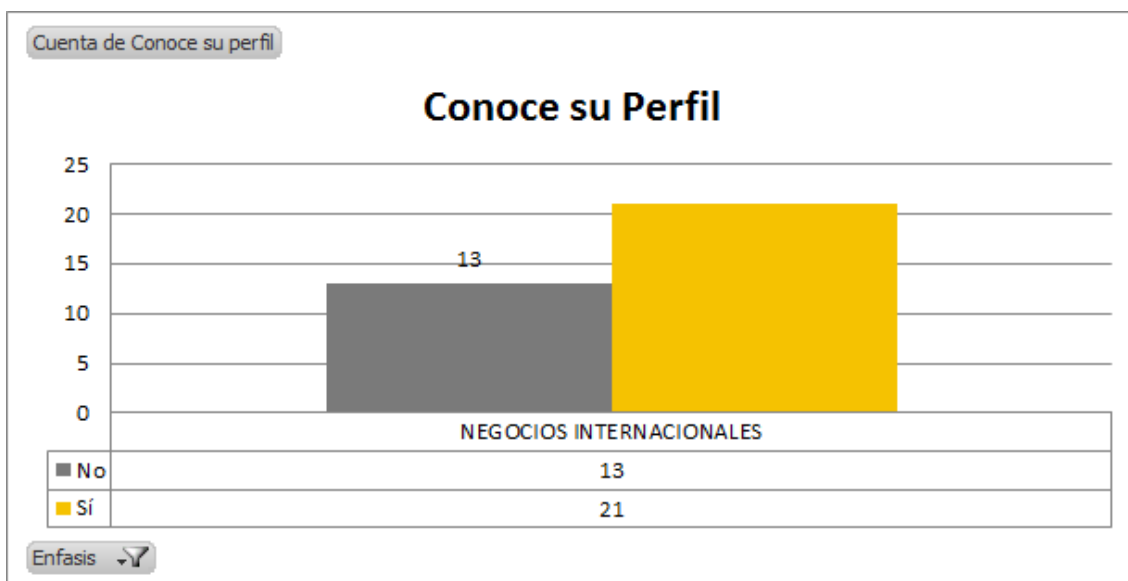
Fuente: USG

Elaborado por: USG

Según la encuesta realizada a los graduados de la Facultad de Ciencias Económicas y Empresariales durante el año 2013 se determina que se graduaron de negocios internacionales 34 alumnos, de los cuales 6 determinan tener dificultades en desempeñarse en área de gestión, 12 en informática, 7 en comunicación oral, 8 en investigación, y 1 en trabajo en equipo.

Facultad Ciencias Económicas y Empresariales
Tabla y Grafico No. 10: “Graduados que conocen su perfil profesional”
Fuente: Unidad Seguimiento a Graduados

Conoce su Perfil	No	Sí	Total general
NEGOCIOS INTERNACIONALES	13	21	34
Total general	13	21	34



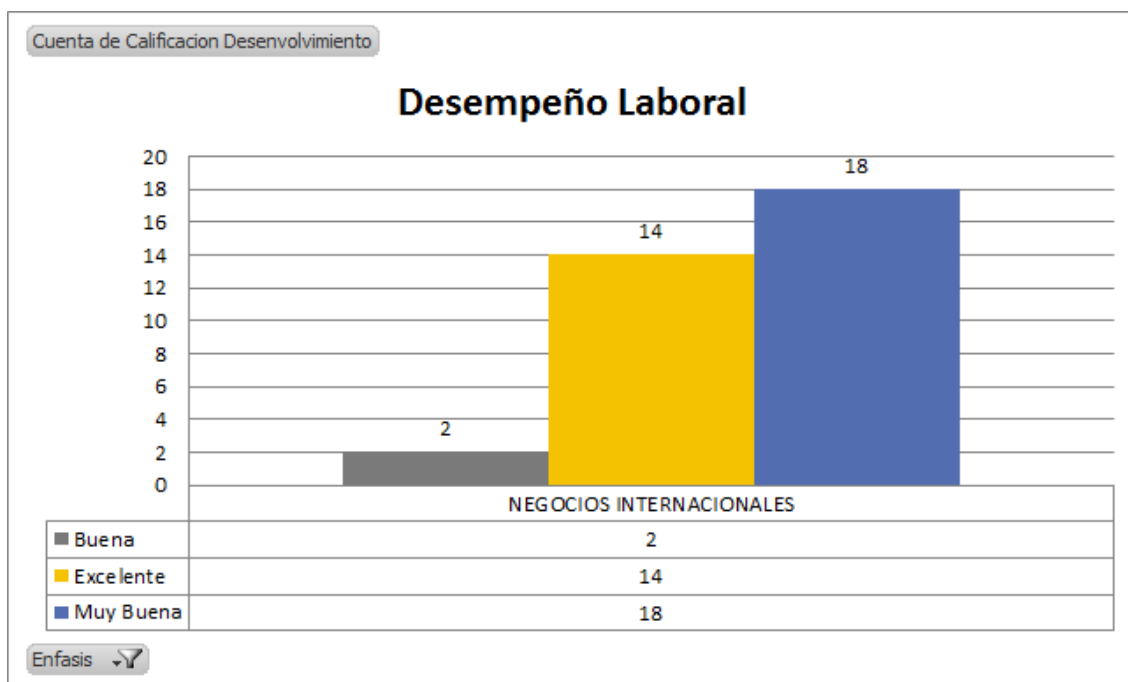
Fuente: USG

Elaborado por: USG

Según la encuesta realizada a los graduados de la Facultad de Ciencias Económicas y Empresariales durante el año 2013 se determina que se graduaron de negocios internacionales 34 alumnos, de los cuales 13 no conocen su perfil profesional y 21 sí conocen su perfil.

Facultad Ciencias Económicas y Empresariales
Tabla y Grafico No. 11: “Calificación de su desenvolvimiento laboral”
Fuente: Unidad Seguimiento a Graduados

Calificación Desenvolvimiento	Buena	Excelente	Muy Buena	Total general
NEGOCIOS INTERNACIONALES	2	14	18	34
Total general	2	14	18	34



Fuente: USG
Elaborado por: USG

Según la encuesta realizada a los graduados de la Facultad de Ciencias Económicas y Empresariales durante el año 2013 se determina que se graduaron de negocios internacionales 34 alumnos, entre los cuales 14 califican su desempeño laboral como excelente, 18 como muy buena, y 2 como buena.

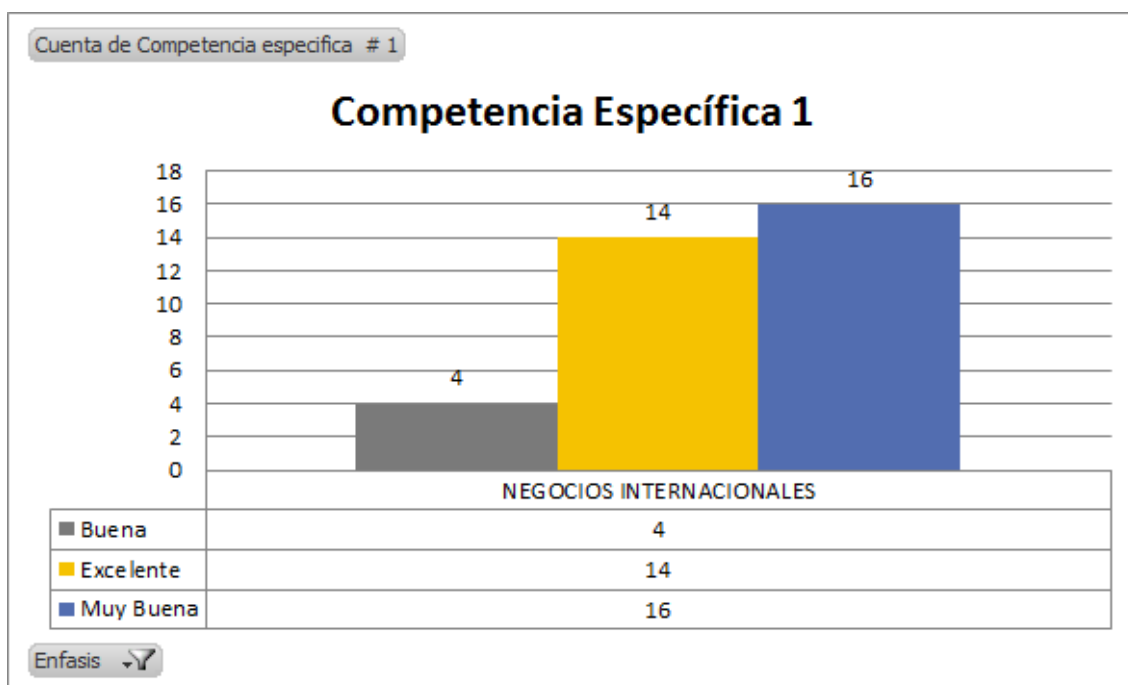
Facultad Ciencias Económicas y Empresariales
Tabla y Grafico No. 12: “Evaluación de la competencia específica N°.1”
Fuente: Unidad Seguimiento a Graduados

Competencia Específica N°. 1

Negocios Internacionales: Está en capacidad de identificar alternativas o modalidades de negocios; alianzas estratégicas, fusiones, etc.

Competencia específica # 1

	Buena	Excelente	Muy Buena	Total general
NEGOCIOS INTERNACIONALES	4	14	16	34
Total general	4	14	16	34



Fuente: USG

Elaborado por: USG

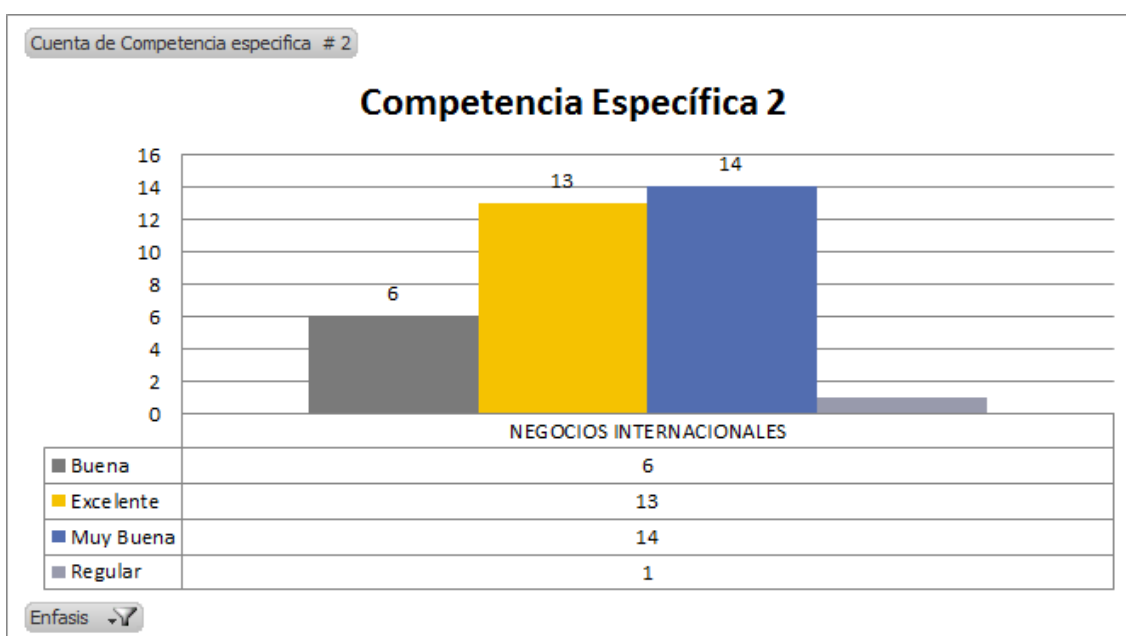
Según la encuesta realizada a los graduados de la Facultad de Ciencias Económicas y Empresariales durante el año 2013 se determina que se graduaron de negocios internacionales 34 alumnos, entre los cuales 14 califican como excelente la competencia # 1 del perfil de la carrera, mientras que 16 la califican como muy buena y 4 como buena.

Facultad Ciencias Económicas y Empresariales
Tabla y Grafico No. 13: “Evaluación de la competencia específica N°.2”
Fuente: Unidad Seguimiento a Graduados

Competencia Específica N°. 2

Negocios Internacionales: Aplica los conocimientos, habilidades y competencias para un mundo globalizado desarrollados durante la carrera.

Competencia específica # 2	Buena	Excelente	Muy Buena	Regular	Total general
NEGOCIOS INTERNACIONALES	6	13	14	1	34
Total general	6	13	14	1	34



Fuente: USG

Elaborado por: USG

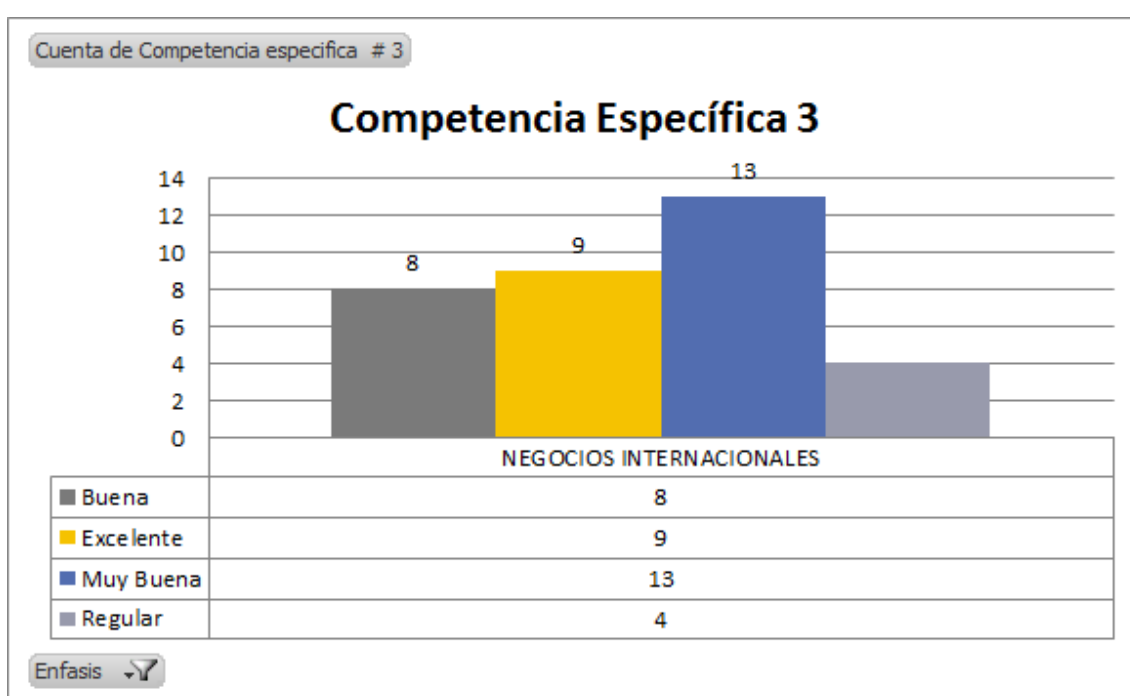
Según la encuesta realizada a los graduados de la Facultad de Ciencias Económicas y Empresariales durante el año 2013 se determina que se graduaron 34 alumnos de negocios internacionales, entre los cuales 13 califican como excelente la competencia # 2 del perfil de la carrera, mientras que 14 la califican como muy buena, 6 como buena y 1 como regular.

Facultad Ciencias Económicas y Empresariales
Tabla y Grafico No. 14: “Evaluación de la competencia específica N°.3”
Fuente: Unidad Seguimiento a Graduados

Competencia Específica N°. 3

Negocios Internacionales: Desarrolla estrategias aplicadas de acuerdo al entorno y giro del negocio en el plano nacional e internacional.

Competencia específica # 3	Buena	Excelente	Muy Buena	Regular	Total general
NEGOCIOS INTERNACIONALES	8	9	13	4	34
Total general	8	9	13	4	34



Fuente: USG

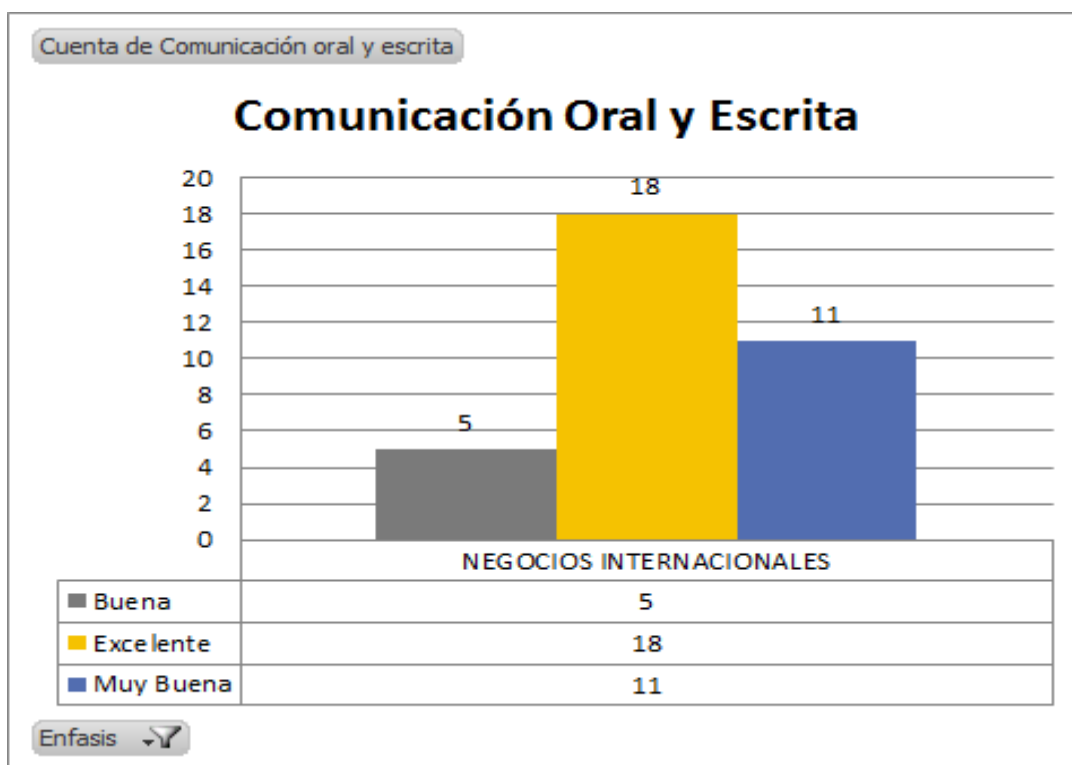
Elaborado por: USG

Según la encuesta realizada a los graduados de la Facultad de Ciencias Económicas y Empresariales durante el año 2013 se determina que se graduaron de negocios internacionales 34 alumnos, entre los cuales 9 califican como excelente la competencia # 3 del perfil de la carrera, mientras que 13 la califican como muy buena, 8 como buena y 4 como regular.

Facultad Ciencias Económicas y Empresariales
Tabla y Grafico No. 15: “Competencia general N°.1: Comunicación oral y/o Escrita”

Fuente: Unidad Seguimiento a Graduados

Comunicación oral y escrita	Buena	Excelente	Muy Buena	Total general
NEGOCIOS INTERNACIONALES	5	18	11	34
Total general	5	18	11	34



Fuente: USG

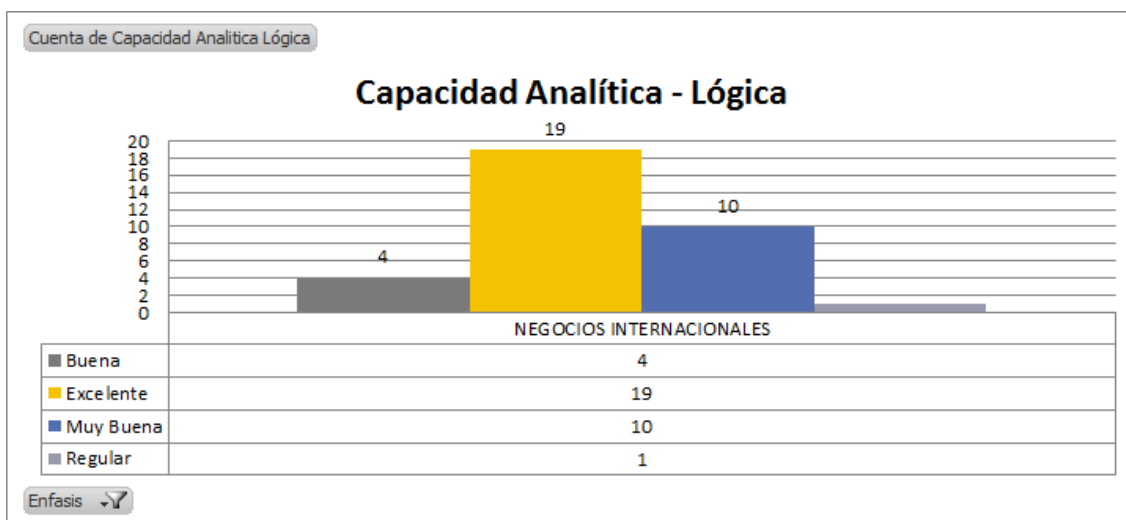
Elaborado por: USG

Según la encuesta realizada a los graduados de la Facultad de Ciencias Económicas y Empresariales durante el año 2013 se determina que se graduaron de negocios internacionales 34 alumnos, la competencia de comunicación oral y/o escrita 5 alumnos la califican como buena, 18 como excelente y 5 como muy buena.

Facultad Ciencias Económicas y Empresariales
Tabla y Grafico No. 16: “Competencia general N°.2: Capacidad analítica lógica”

Fuente: Unidad Seguimiento a Graduados

Capacidad Analítica Lógica	Buena	Excelente	Muy Buena	Regular	Total general
NEGOCIOS INTERNACIONALES	4	19	10	1	34
Total general	4	19	10	1	34



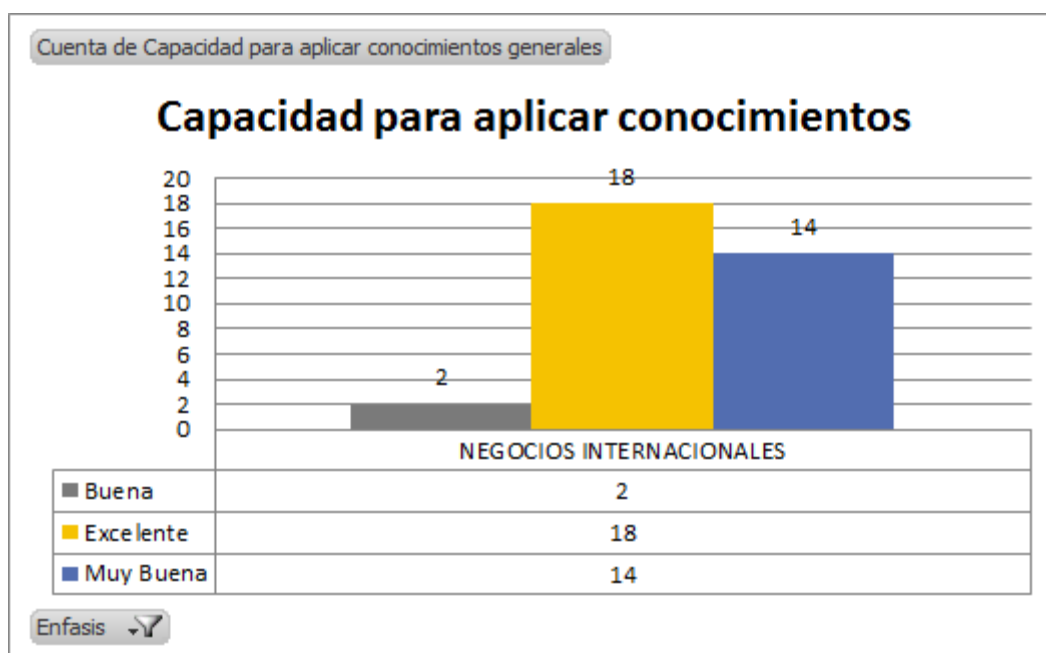
Fuente: USG

Elaborado por: USG

Según la encuesta realizada a los graduados de la Facultad de Ciencias Económicas y Empresariales durante el año 2013 se determina que se graduaron de negocios internacionales 34 alumnos, la competencia de capacidad analítica lógica 10 alumnos la califican como buena, 19 como excelente, 4 como muy buena y 1 como regular.

Facultad Ciencias Económicas y Empresariales
Tabla y Grafico No. 17: “Competencia general N°.3: Capacidad para aplicar los conocimientos generales”
Fuente: Unidad Seguimiento a Graduados

Capacidad para aplicar conocimientos generales	Buena	Excelente	Muy Buena	Total general
NEGOCIOS INTERNACIONALES	2	18	14	34
Total general	2	18	14	34

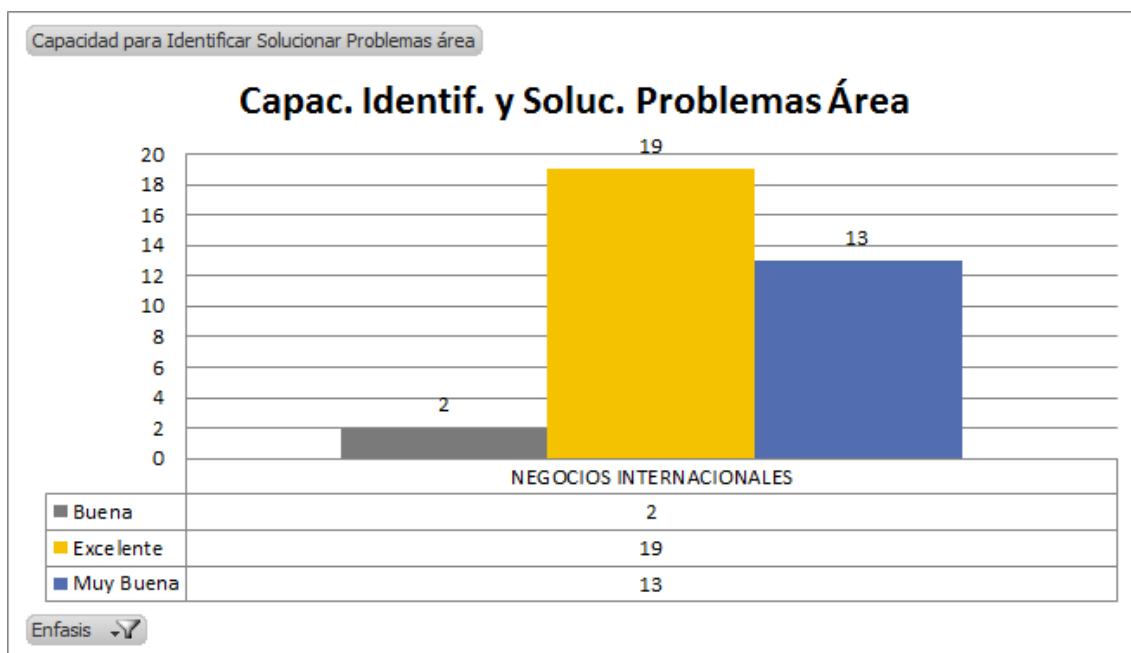


Fuente: USG
Elaborado por: USG

Según la encuesta realizada a los graduados de la Facultad de Ciencias Económicas y Empresariales durante el año 2013 se determina que se graduaron de negocios internacionales 34 alumnos, la competencia de capacidad para aplicar los conocimientos generales 18 alumnos la califica como excelente, 14 como muy buena y 2 como buena.

Facultad Ciencias Económicas y Empresariales
Tabla y Grafico No. 18: “Competencia general N°.4: Capacidad para identificar y solucionar problemas de su área”
Fuente: Unidad Seguimiento a Graduados

Cap. Identi. Soluc. Prob. Area	Buena	Excelente	Muy Buena	Total general
NEGOCIOS INTERNACIONALES	2	19	13	34
Total general	2	19	13	34



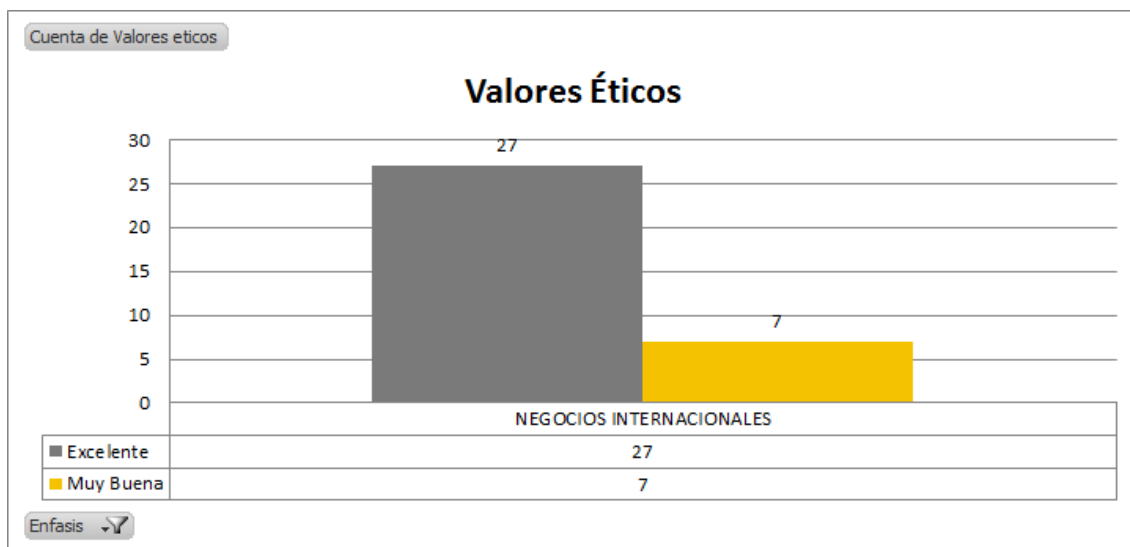
Fuente: USG

Elaborado por: USG

Según la encuesta realizada a los graduados de la Facultad de Ciencias Económicas y Empresariales durante el año 2013 se determina que se graduaron de negocios internacionales 34 alumnos, la competencia de capacidad para identificar y solucionar problemas de su área 19 alumnos la califica como excelente, 13 como muy buena y 2 como buena.

Facultad Ciencias Económicas y Empresariales
Tabla y Grafico No. 19: “Competencia general N°.5: Valores Éticos”
Fuente: Unidad Seguimiento a Graduados

Valores éticos	Excelente	Muy Buena	Total general
NEGOCIOS INTERNACIONALES	27	7	34
Total general	27	7	34



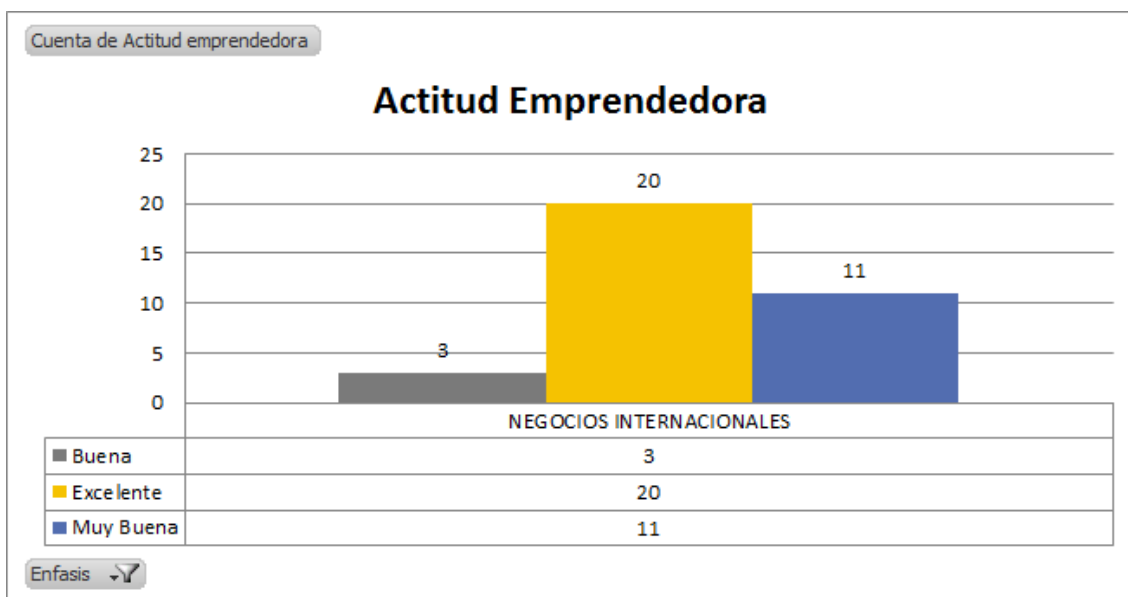
Fuente: USG
Elaborado por: USG

Según la encuesta realizada a los graduados de la Facultad de Ciencias Económicas y Empresariales durante el año 2013 se determina que se graduaron de negocios internacionales 34 alumnos, la competencia de valores éticos 27 alumnos la califica como excelente y 7 como muy buena.

Facultad Ciencias Económicas y Empresariales
Tabla y Grafico No. 20: “Competencia general N°.6: Actitud emprendedora”

Fuente: Unidad Seguimiento a Graduados

Actitud emprendedora	Buena	Excelente	Muy Buena	Total general
NEGOCIOS INTERNACIONALES	3	20	11	34
Total general	3	20	11	34



Fuente: USG

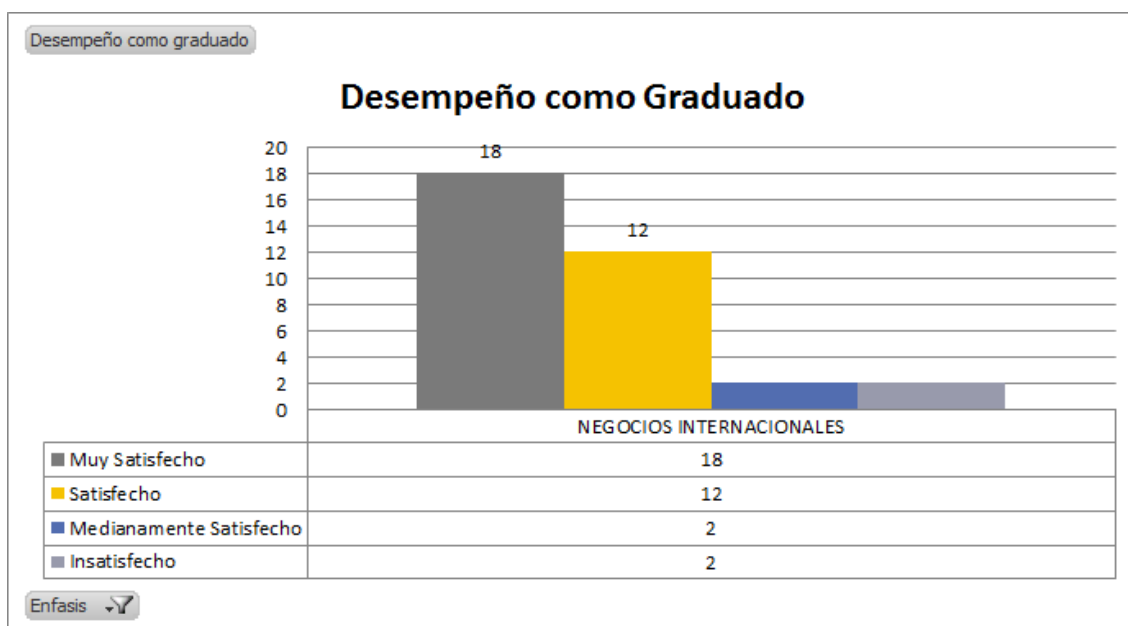
Elaborado por: USG

Según la encuesta realizada a los graduados de la Facultad de Ciencias Económicas y Empresariales durante el año 2013 se determina que se graduaron de negocios internacionales 34 alumnos, la competencia de actitud emprendedora 3 alumnos la califican como buena, 20 excelente, 3 muy buena.

Facultad Ciencias Económicas y Empresariales
Tabla y Grafico No. 21: “Evaluación general de su desempeño como graduado”

Fuente: Unidad Seguimiento a Graduados

Desempeño como graduado-	Muy Satisfecho	Satisfecho	Medianamente Satisfecho	Insatisfecho	Total general
NEGOCIOS INTERNACIONALES	18	12	2	2	34
Total general	18	12	2	2	34



Fuente: USG

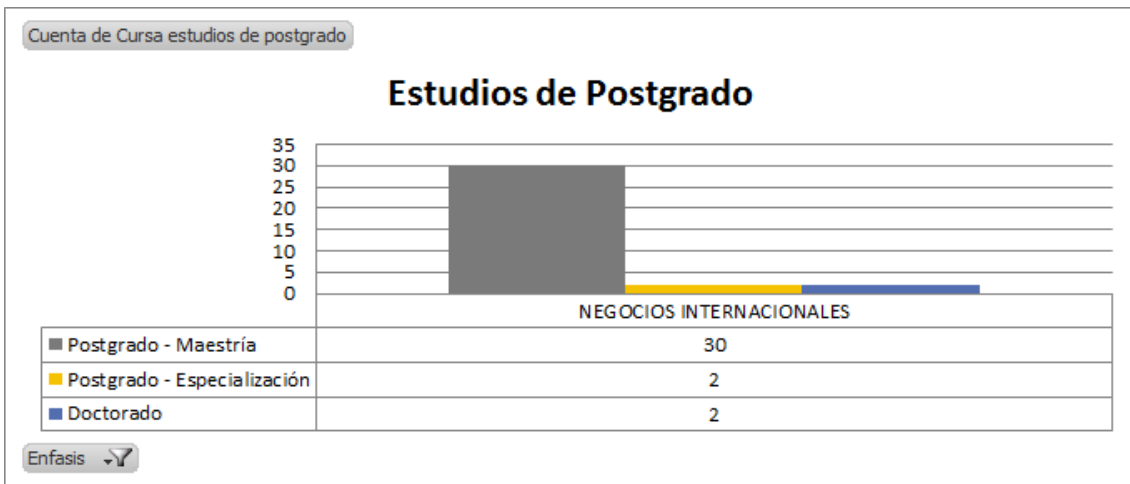
Elaborado por: USG

Según la encuesta realizada a los graduados de la Facultad de Ciencias Económicas y Empresariales durante el año 2013 se determina que se graduaron de negocios internacionales 34 alumnos, de los cuales 18 evalúan su desempeño general como graduado como muy satisfecho, 12 como satisfecho, 2 como medianamente satisfecho, 2 insatisfecho.

4. Preferencias de estudio

Facultad Ciencias Económicas y Empresariales
Tabla y Grafico No. 22: “Graduados que están cursando un postgrado”
 Fuente: Unidad Seguimiento a Graduados

Cursa estudios de postgrado	Postgrado - Maestría	Postgrado - Especialización	Doctorado	Total general
NEGOCIOS INTERNACIONALES	30	2	2	34
Total general	30	2	2	34



Fuente: USG
Elaborado por: USG

Según la encuesta realizada a los graduados de la Facultad de Ciencias Económicas y Empresariales durante el año 2013 se determina que se graduaron de negocios internacionales 34 alumnos, de los cuales 30 están cursando maestría, 2 especialidades, 2 doctorados.



**FACULTAD DE CIENCIAS
ECONÓMICAS Y
EMPRESARIALES**

**CARRERA: GESTIÓN
EMPRESARIAL**

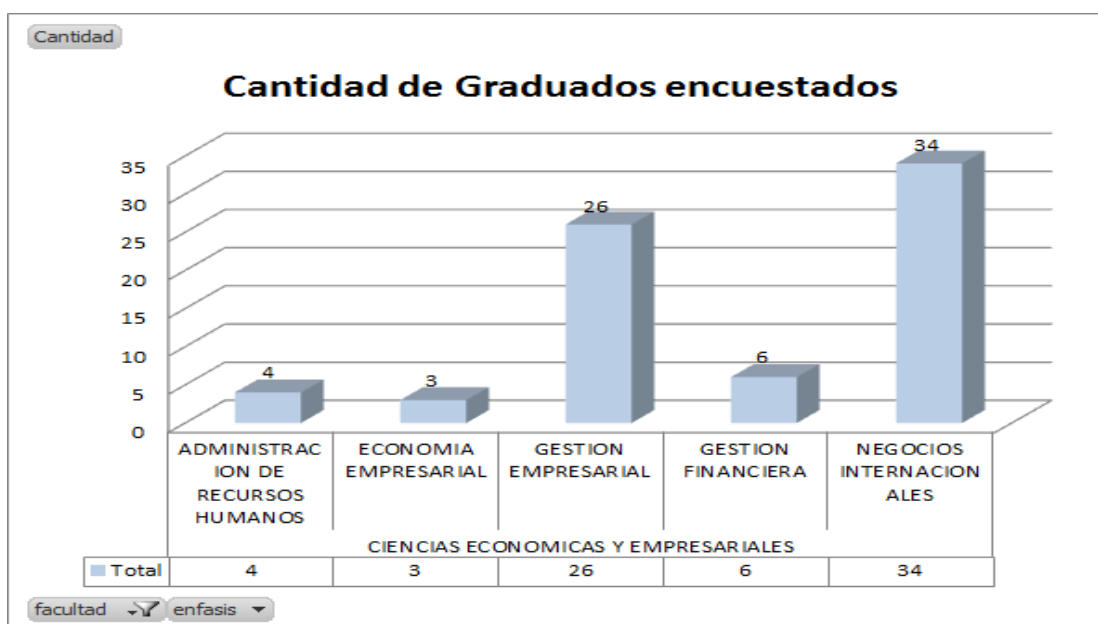
2013

Facultad Ciencias Económicas y Empresariales

1. Información general

Facultad Ciencias Económicas y Empresariales
Tabla y Gráfica 1: "Cantidad de Encuestados 2013"
Fuente: Unidad Seguimiento a Graduados

Ciencias Económicas y Empresariales	73
ADMINISTRACION DE RECURSOS HUMANOS	4
ECONOMIA EMPRESARIAL	3
GESTION EMPRESARIAL	26
GESTION FINANCIERA	6
NEGOCIOS INTERNACIONALES	34
Total general	73



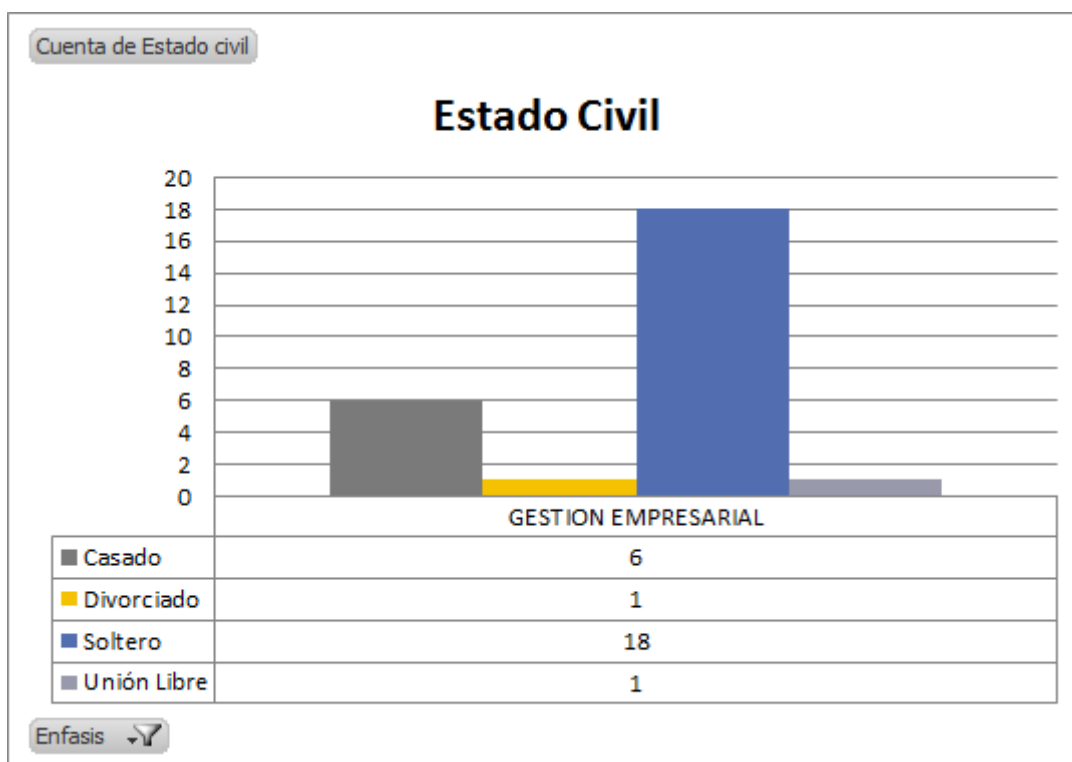
Fuente: USG

Elaborado por: USG

Según la encuesta realizada a los graduados de la Facultad de Ciencias Económicas y Empresariales durante el año 2013 se determina que se graduaron 73 alumnos de los cuales 70 alumnos pertenecían a la carrera Ingeniería en Administración de Empresas siendo 4 graduados con énfasis en Recursos humanos, 26 graduados con énfasis en gestión empresarial, 6 graduados con énfasis en gestión financiera, 34 graduados con énfasis en negocios internacionales; y de la carrera de Economía 3 graduados con énfasis en Economía Empresarial.

Facultad Ciencias Económicas y Empresariales
Tabla y Grafico No. 2: “Estado Civil de los graduados encuestados”
Fuente: Unidad Seguimiento a Graduados

Estado civil	Casado	Divorciado	Soltero	Unión Libre	Total general
GESTION EMPRESARIAL	6	1	18	1	26
Total general	6	1	18	1	26



Fuente: USG

Elaborado por: USG

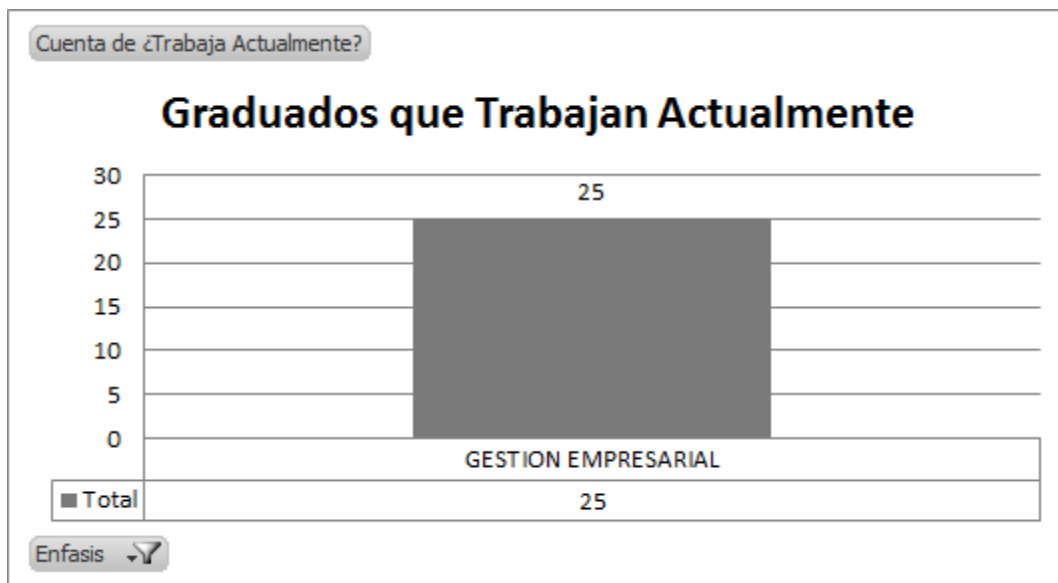
Según la encuesta realizada a los graduados de la Facultad de Ciencias Económicas y Empresariales durante el año 2013 se determina que se graduaron de gestión empresarial 26 alumnos determinando su estado civil de la siguiente forma: 6 están casados, 18 solteros, 1 en unión libre, y 1 divorciado.

2. Situación laboral actual

Facultad Ciencias Económicas y Empresariales
Tabla y Grafico No. 3: “Cantidad de Graduados que trabajan actualmente”
Fuente: Unidad Seguimiento a Graduados

Cuenta de ¿Trabaja Actualmente?

Enfasis	Total
GESTION EMPRESARIAL	25
Total general	25



Fuente: USG

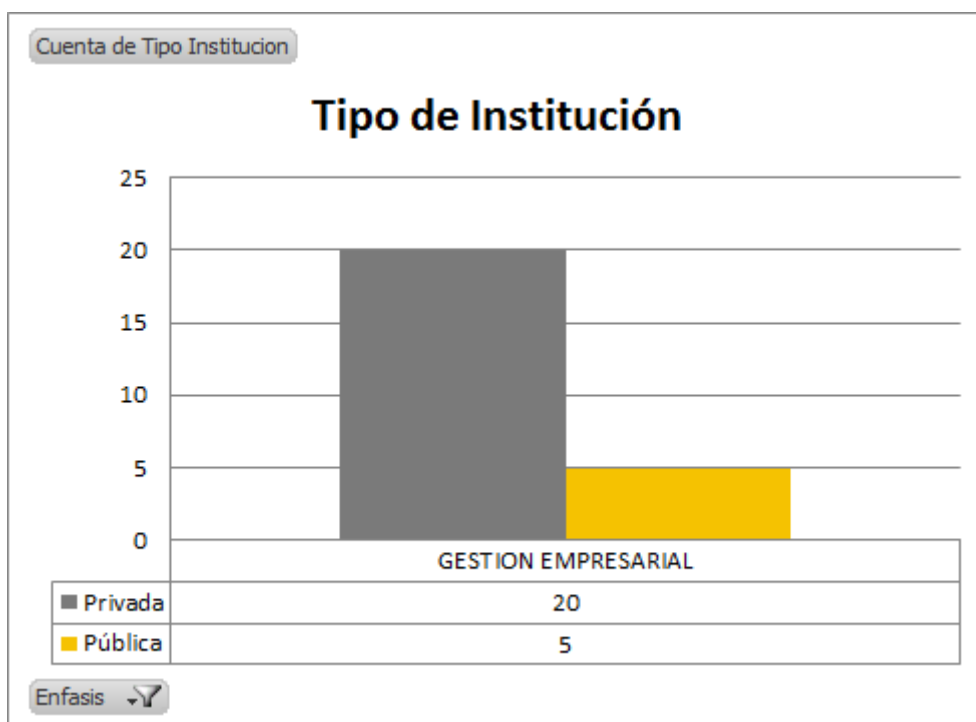
Elaborado por: USG

Según la encuesta realizada a los graduados de la Facultad de Ciencias Económicas y Empresariales durante el año 2013 se determina que se graduaron de gestión empresarial 26 alumnos, de los cuales 25 están trabajando, y 1 no están trabajando.

Facultad Ciencias Económicas y Empresariales
Tabla y Grafico No. 4: “Tipo de institución en la que trabajan los graduados”

Fuente: Unidad Seguimiento a Graduados

Tipo Institución	Privada	Pública	Total general
GESTION EMPRESARIAL	20	5	25
Total general	20	5	25



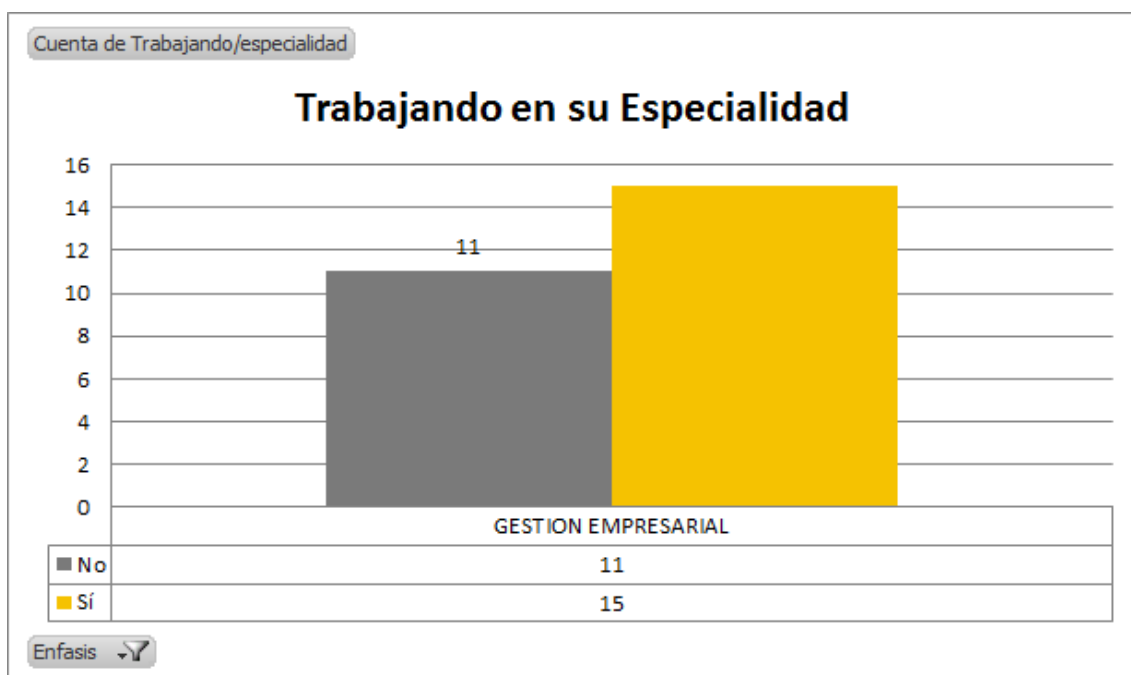
Fuente: USG

Elaborado por: USG

Según la encuesta realizada a los graduados de la Facultad de Ciencias Económicas y Empresariales durante el año 2013 se determina que se graduaron de gestión empresarial 26 alumnos, de los que están trabajando 20 pertenecen a empresas privadas y 5 a empresas públicas.

Facultad Ciencias Económicas y Empresariales
Tabla y Grafico No. 5: “Graduados que trabajan en su especialidad”
Fuente: Unidad Seguimiento a Graduados

Trabajando/especialidad	No	Sí	Total general
GESTION EMPRESARIAL	11	15	26
Total general	11	15	26



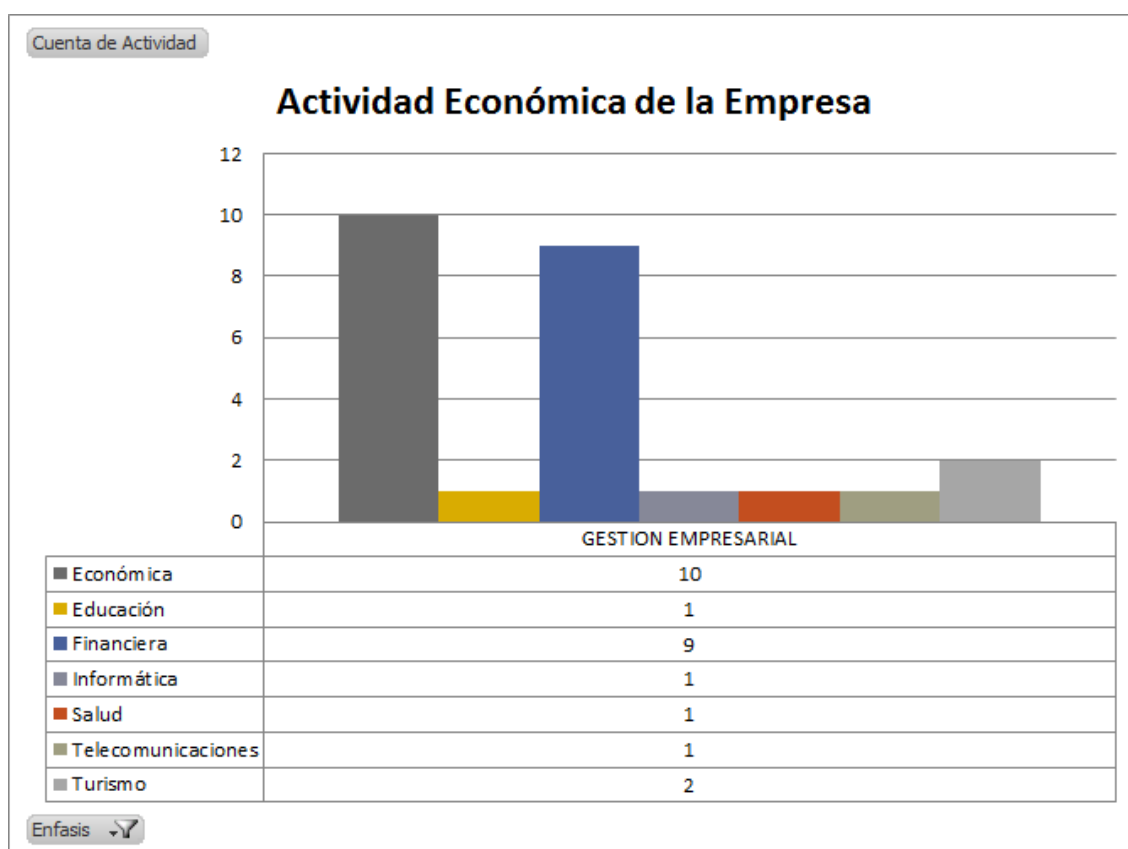
Fuente: USG

Elaborado por: USG

Según la encuesta realizada a los graduados de la Facultad de Ciencias Económicas y Empresariales durante el año 2013 se determina que se graduaron de gestión empresarial 26 alumnos; de los que están trabajando 15 trabajan en su especialidad y 11 no trabajan en su especialidad.

Facultad Ciencias Económicas y Empresariales
Tabla y Grafico No. 6: “Actividad económica de la empresas”
Fuente: Unidad Seguimiento a Graduados

Actividad	Económica	Educación	Financiera	Informática	Salud	Telecomunicaciones	Turismo	Total general
GESTION EMPRESARIAL	10	1	9	1	1	1	2	25
Total general	10	1	9	1	1	1	2	25



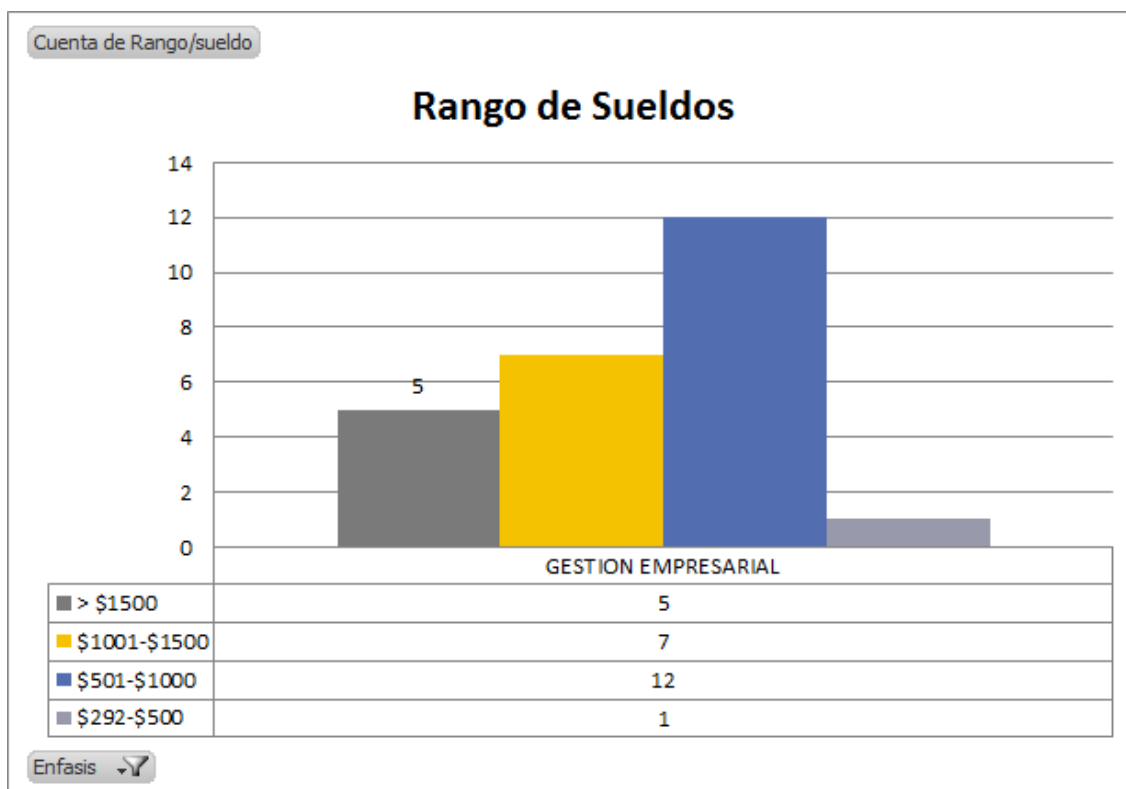
Fuente: USG

Elaborado por: USG

Según la encuesta realizada a los graduados de la Facultad de Ciencias Económicas y Empresariales durante el año 2013 se determina que se graduaron de gestión empresarial 26 alumnos, de los que están trabajando 10 trabajan en empresas con actividad económica, 1 en educación, 9 en financiera, 1 en informática, 1 en salud, 1 en telecomunicaciones, 2 en turismo.

Facultad Ciencias Económicas y Empresariales
Tabla y Grafico No. 7: “Rango salarial de los graduados”
Fuente: Unidad Seguimiento a Graduados

Rango/sueldo	> \$1500	\$1001-\$1500	\$501-\$1000	\$292-\$500	Total general
GESTION EMPRESARIAL	5	7	12	1	25
Total general	5	7	12	1	25



Fuente: USG

Elaborado por: USG

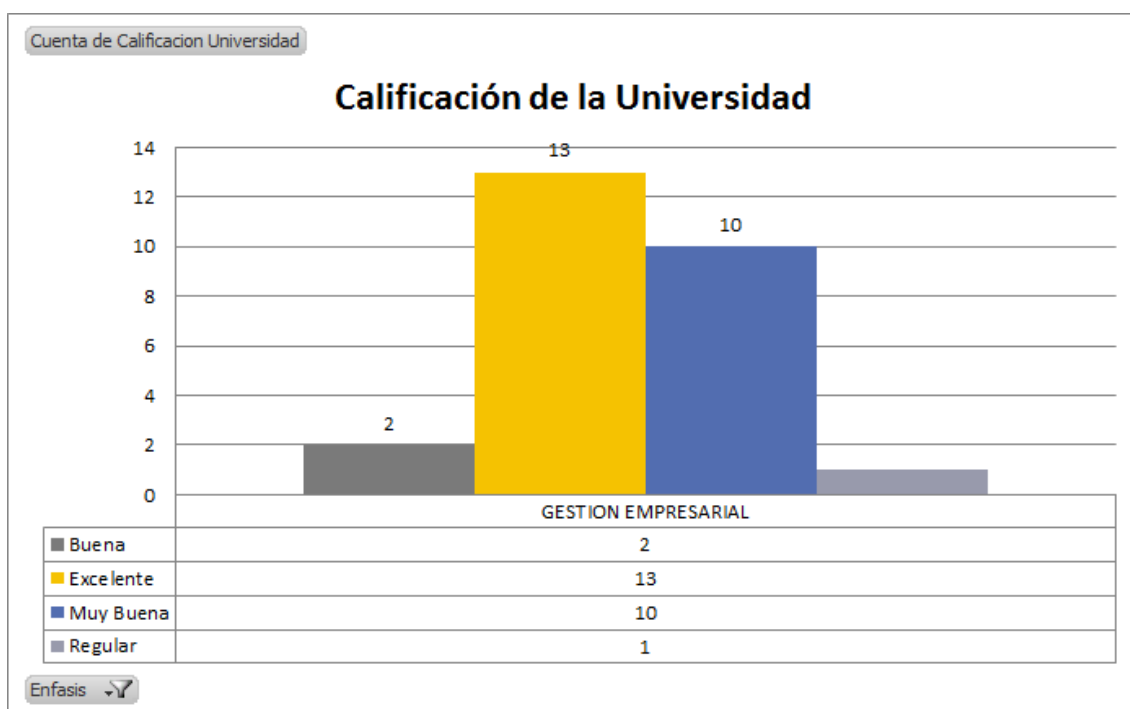
Según la encuesta realizada a los graduados de la Facultad de Ciencias Económicas y Empresariales durante el año 2013 se determina que se graduaron de gestión empresarial 26 alumnos-, de los que están trabajando, 5 perciben ingresos mayor a \$1500 dólares, 7 perciben entre \$1001 a 1500 dólares, 12 perciben ingresos entre \$501 a \$1000 dólares y 1 percibe menos de \$500 dólares.

3. Percepción del desarrollo profesional

Facultad Ciencias Económicas y Empresariales
Tabla y Grafico No. 8: “Calificación de la formación profesional recibida en la U. Ecotec”

Fuente: Unidad Seguimiento a Graduados

Calificación Universidad	Buena	Excelente	Muy Buena	Regular	Total general
GESTION EMPRESARIAL	2	13	10	1	26
Total general	2	13	10	1	26



Fuente: USG

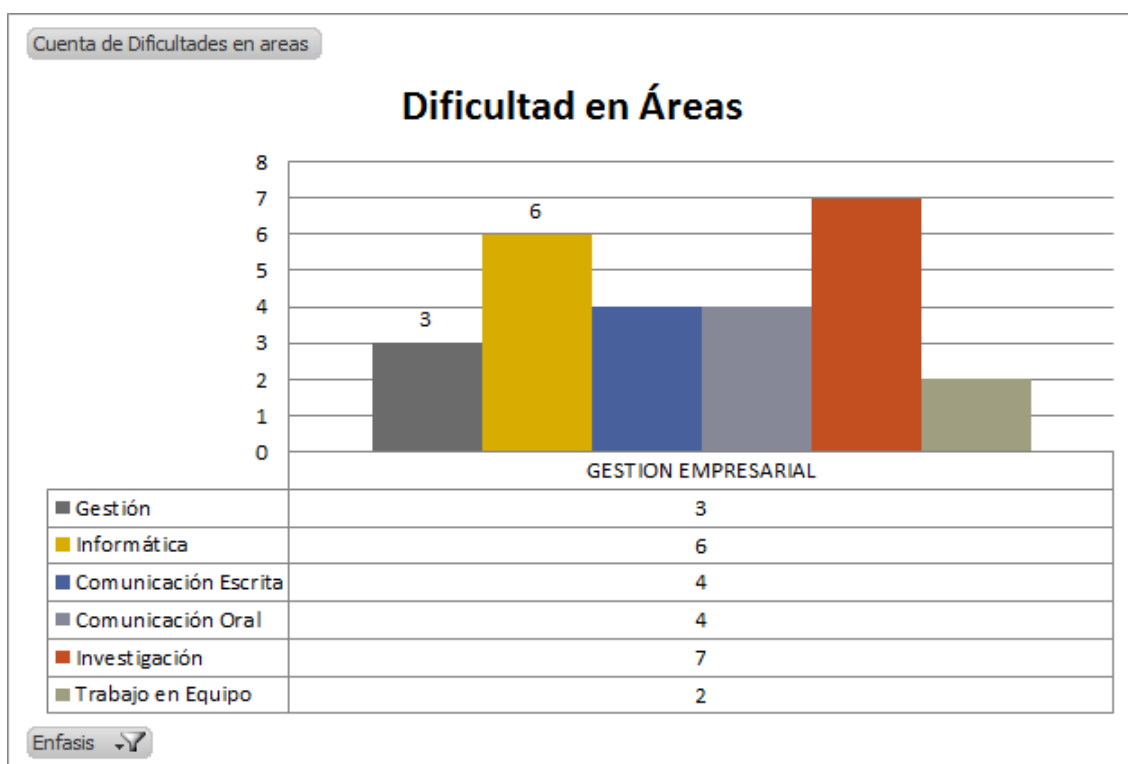
Elaborado por: USG

Según la encuesta realizada a los graduados de la Facultad de Ciencias Económicas y Empresariales durante el año 2013 se determina que se graduaron de gestión empresarial 26 alumnos, de los cuales calificaron a la universidad 2 como buena, 13 como excelente, 10 como muy buena y 1 como regular.

Facultad Ciencias Económicas y Empresariales
Tabla y Grafico No. 9: “Áreas con mayores dificultades en el desempeño de su profesión”

Fuente: Unidad Seguimiento a Graduados

Dificultades en áreas	Gestión	Informática	Comunicación Escrita	Comunicación Oral	Investigación	Trabajo en Equipo	Total general
GESTION EMPRESARIAL	3	6	4	4	7	2	26
Total general	3	6	4	4	7	2	26



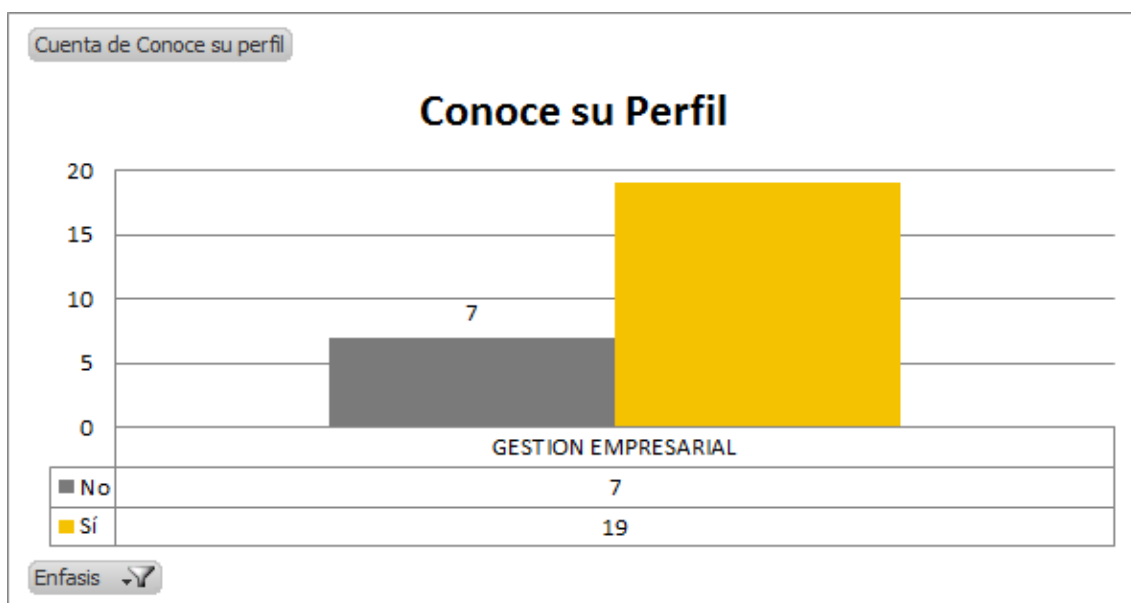
Fuente: USG

Elaborado por: USG

Según la encuesta realizada a los graduados de la Facultad de Ciencias Económicas y Empresariales durante el año 2013 se determina que se graduaron de gestión empresarial 26 alumnos, de los cuales 3 determinan tener dificultades en desempeñarse en área de gestión, 6 en informática, 4 en comunicación escrita, 4 en comunicación oral, 7 en investigación, 2 trabajo en equipo.

Facultad Ciencias Económicas y Empresariales
Tabla y Grafico No. 10: “Graduados que conocen su perfil profesional”
Fuente: Unidad Seguimiento a Graduados

Conoce su Perfil	No	Sí	Total general
GESTION EMPRESARIAL	7	19	26
Total general	7	19	26

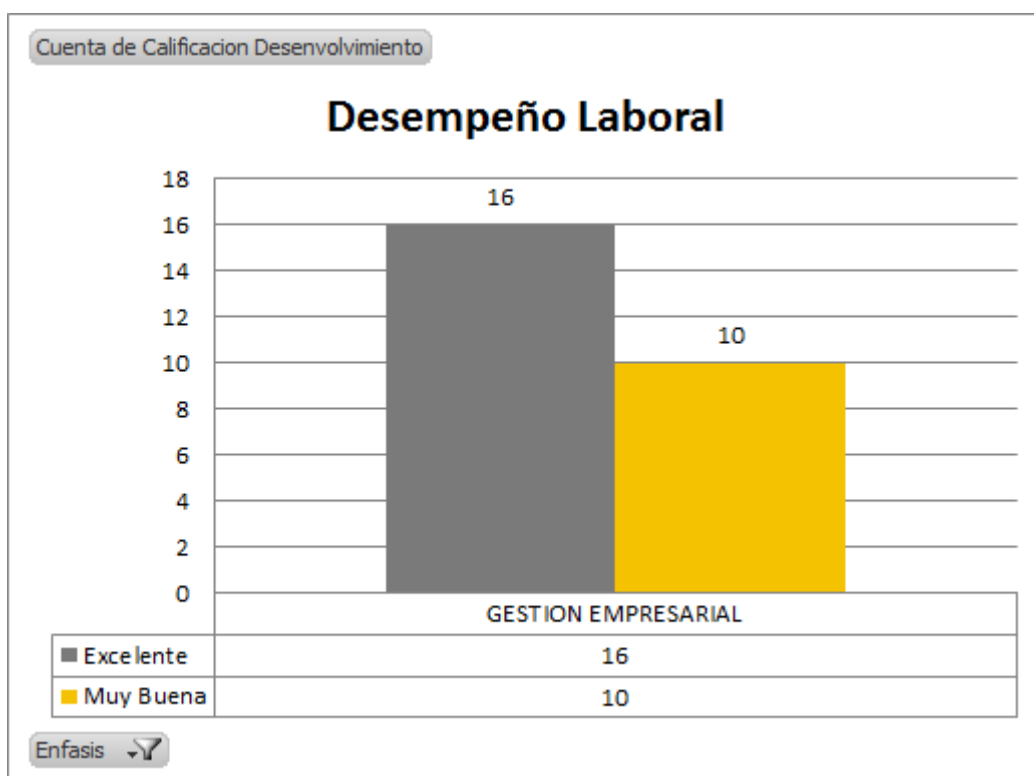


Fuente: USG
Elaborado por: USG

Según la encuesta realizada a los graduados de la Facultad de Ciencias Económicas y Empresariales durante el año 2013 se determina que se graduaron de gestión empresarial 26 alumnos, de los cuales 7 no conocen su perfil profesional y 19 sí conocen su perfil.

Facultad Ciencias Económicas y Empresariales
Tabla y Grafico No. 11: “Calificación de su desempeño laboral”
Fuente: Unidad Seguimiento a Graduados

Desempeño Laboral	Excelente	Muy Buena	Total general
GESTION EMPRESARIAL	16	10	26
Total general	16	10	26



Fuente: USG

Elaborado por: USG

Según la encuesta realizada a los graduados de la Facultad de Ciencias Económicas y Empresariales durante el año 2013 se determina que se graduaron de gestión empresarial 26 alumnos, entre los cuales 16 califican su desempeño laboral como excelente y 10 como muy buena.

Facultad Ciencias Económicas y Empresariales
Tabla y Grafico No. 12: “Evaluación de la competencia específica N°.1”
Fuente: Unidad Seguimiento a Graduados

Competencia Específica N°. 1

Gestión Empresarial: Es un profesional emprendedor, con las competencias para definir objetivos, estrategias, acciones y recursos.

Competencia específica # 1	Excelente	Muy Buena	Total general
GESTION EMPRESARIAL	19	7	26
Total general	19	7	26



Fuente: USG

Elaborado por: USG

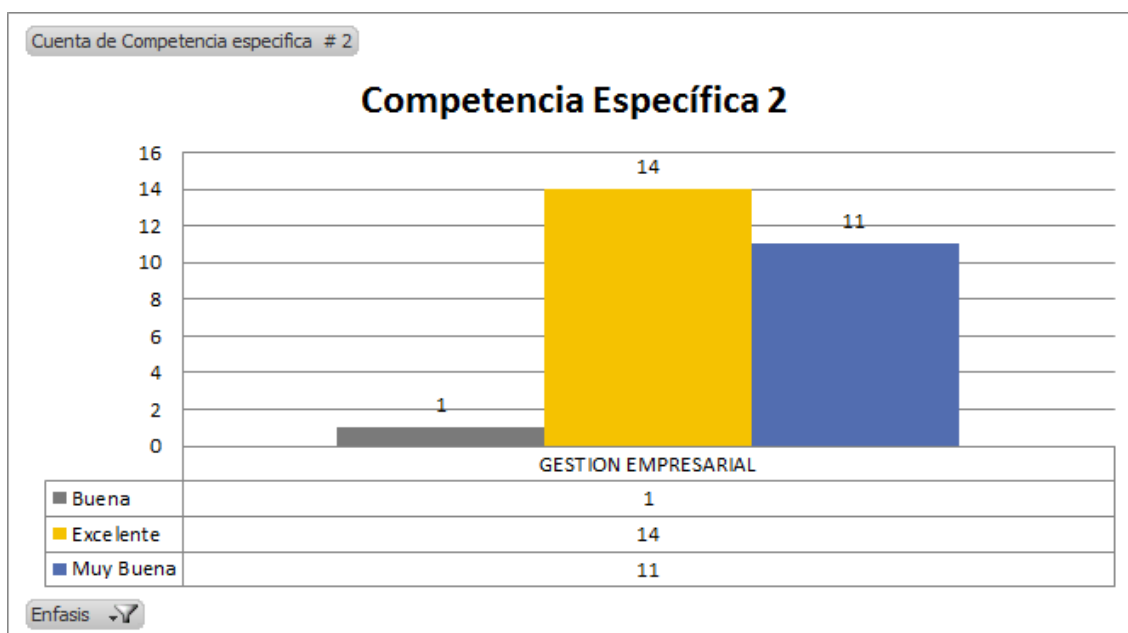
Según la encuesta realizada a los graduados de la Facultad de Ciencias Económicas y Empresariales durante el año 2013 se determina que se graduaron de gestión empresarial 26 alumnos, entre los cuales 19 califican como excelente la competencia #1 del perfil de la carrera y 7 como muy buena.

Facultad Ciencias Económicas y Empresariales
Tabla y Grafico No. 13: “Evaluación de la competencia específica N°.2”
Fuente: Unidad Seguimiento a Graduados

Competencia Específica N°. 2

Gestión Empresarial: Es un profesional emprendedor, con las competencias para definir objetivos, estrategias, acciones y recursos.

Competencia específica # 2	Buena	Excelente	Muy Buena	Total general
GESTION EMPRESARIAL	1	14	11	26
Total general	1	14	11	26



Fuente: USG

Elaborado por: USG

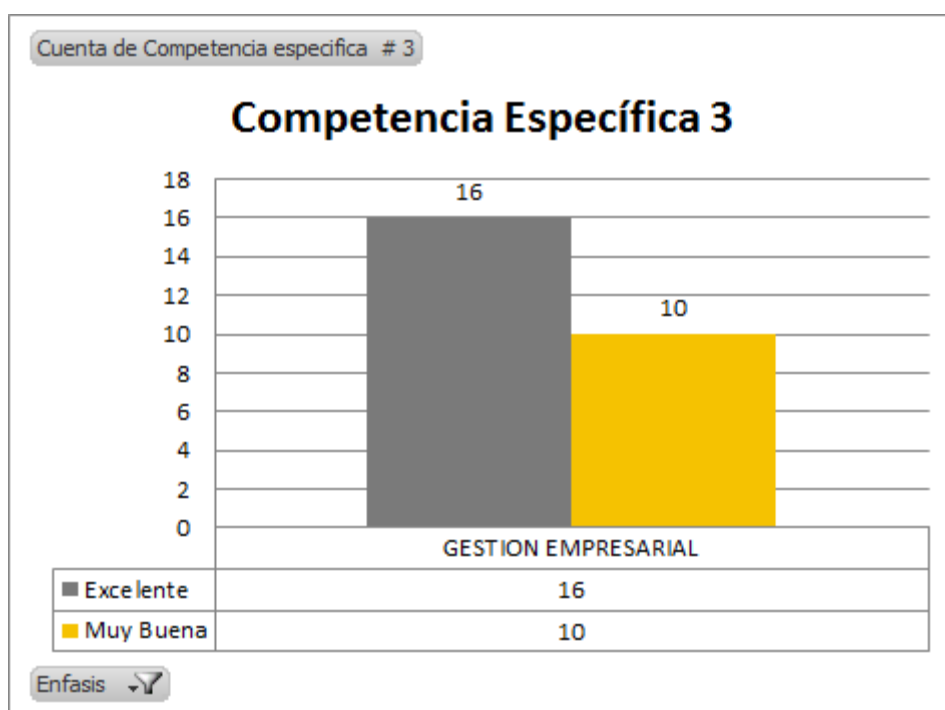
Según la encuesta realizada a los graduados de la Facultad de Ciencias Económicas y Empresariales durante el año 2013 se determina que se graduaron de gestión empresarial 26 alumnos, entre los cuales 14 califican como excelente la competencia #2 del perfil de la carrera, 11 como muy buena y 1 como buena.

Facultad Ciencias Económicas y Empresariales
Tabla y Grafico No. 14: “Evaluación de la competencia específica N°.3”
Fuente: Unidad Seguimiento a Graduados

Competencia Específica N°. 3

Gestión Empresarial: Posee un liderazgo orientado al servicio hacia los demás, aplicando su estilo en las distintas áreas de la organización.

Competencia específica # 3	Excelente	Muy Buena	Total general
GESTION EMPRESARIAL	16	10	26
Total general	16	10	26



Fuente: USG

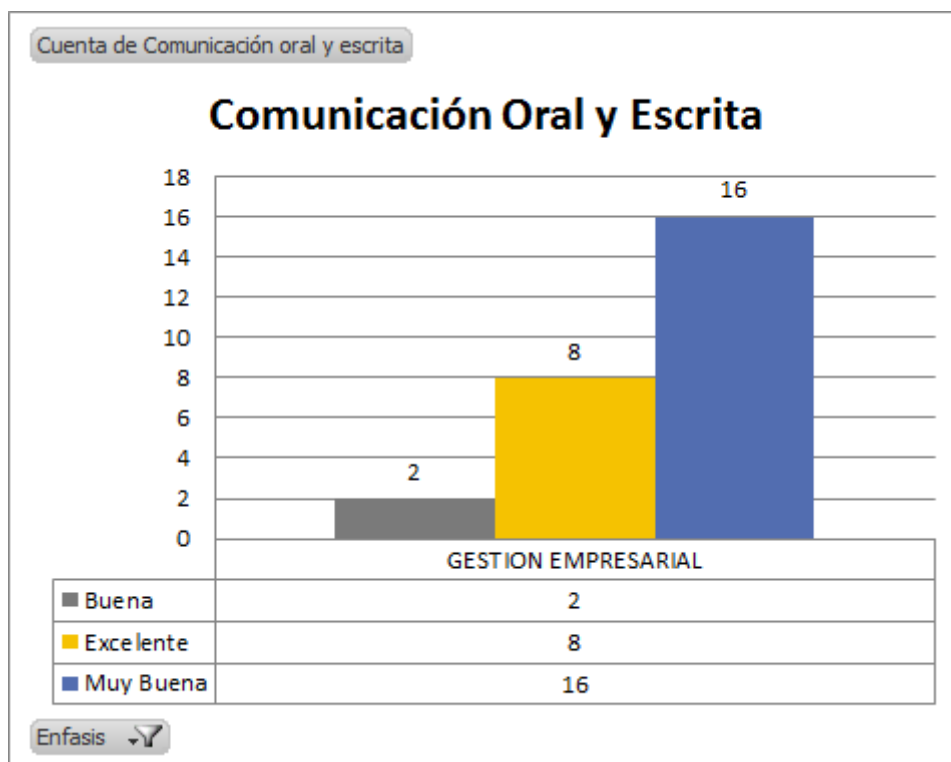
Elaborado por: USG

Según la encuesta realizada a los graduados de la Facultad de Ciencias Económicas y Empresariales durante el año 2013 se determina que se graduaron de gestión empresarial 26 alumnos, entre los cuales 16 califican como excelente la competencia #3 del perfil de la carrera, y 10 como muy buena.

Facultad Ciencias Económicas y Empresariales
Tabla y Grafico No. 15: “Competencia general N°.1: Comunicación oral y/o Escrita”

Fuente: Unidad Seguimiento a Graduados

Comunicación Oral y/o Escrita	Buena	Excelente	Muy Buena	Total general
GESTION EMPRESARIAL	2	8	16	26
Total general	2	8	16	26



Fuente: USG

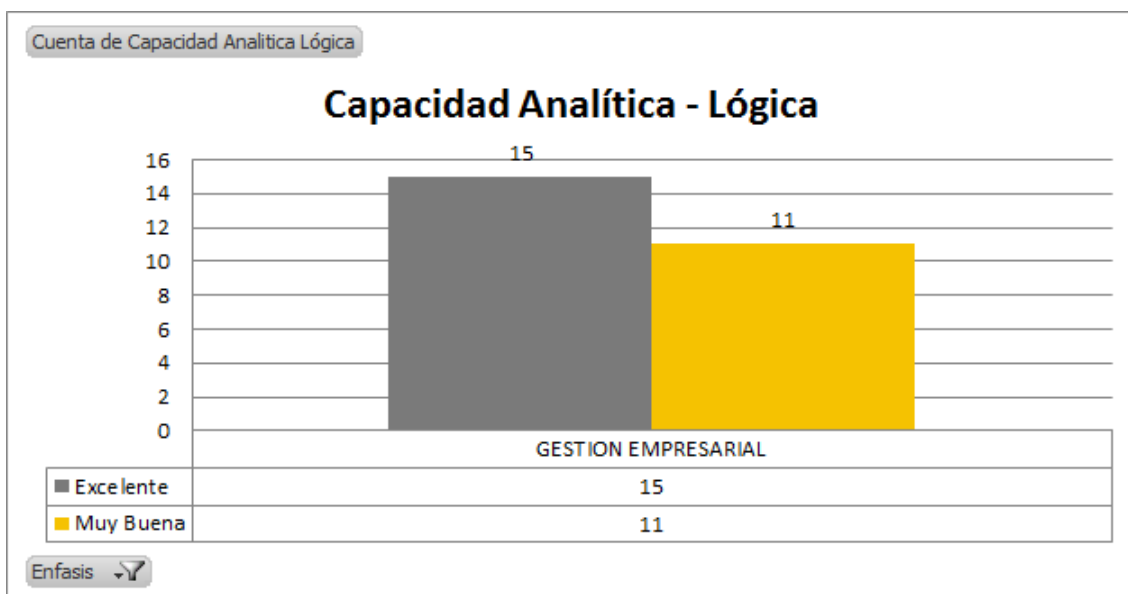
Elaborado por: USG

Según la encuesta realizada a los graduados de la Facultad de Ciencias Económicas y Empresariales durante el año 2013 se determina que se graduaron de gestión empresarial 26 alumnos, la competencia de comunicación oral y/o escrita 2 alumnos la califican como buena, 8 como excelente y 16 como muy buena.

Facultad Ciencias Económicas y Empresariales
Tabla y Grafico No. 16: “Competencia general N°.2: Capacidad analítica lógica”

Fuente: Unidad Seguimiento a Graduados

Capacidad Analítica Lógica	Excelente	Muy Buena	Total general
GESTION EMPRESARIAL	15	11	26
Total general	15	11	26



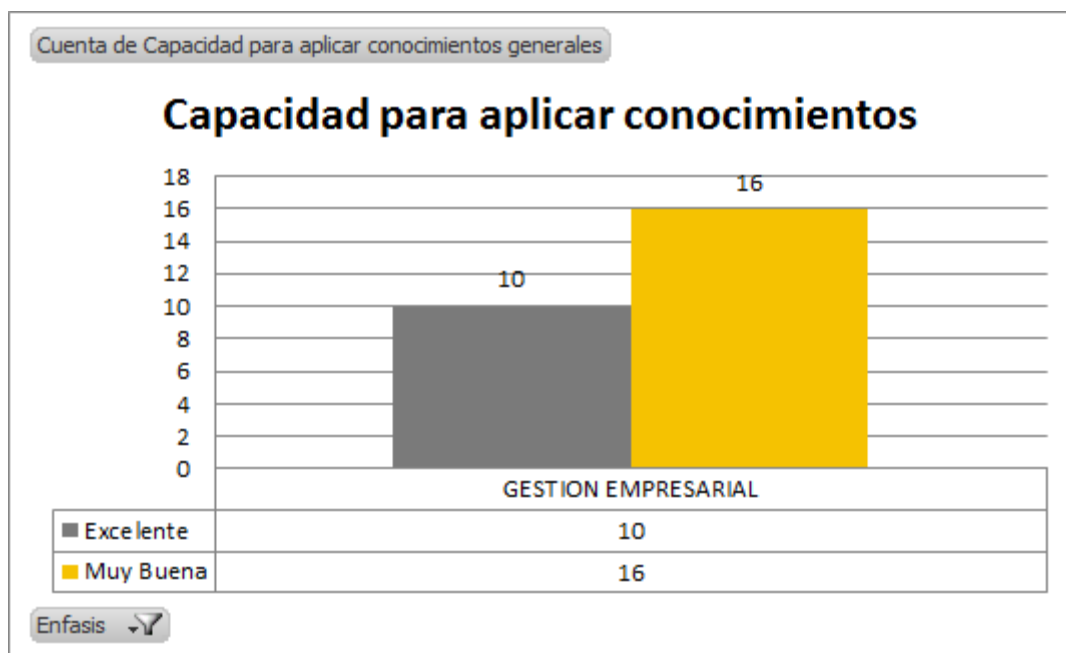
Fuente: USG

Elaborado por: USG

Según la encuesta realizada a los graduados de la Facultad de Ciencias Económicas y Empresariales durante el año 2013 se determina que se graduaron de gestión empresarial 26 alumnos, la competencia de capacidad analítica lógica 15 alumnos la califica como excelente y 11 como muy buena.

Facultad Ciencias Económicas y Empresariales
Tabla y Grafico No. 17: “Competencia general N°.3: Capacidad para aplicar los conocimientos generales”
Fuente: Unidad Seguimiento a Graduados

Capacidad para aplicar conocimientos generales	Excelente	Muy Buena	Total general
GESTION EMPRESARIAL	10	16	26
Total general	10	16	26



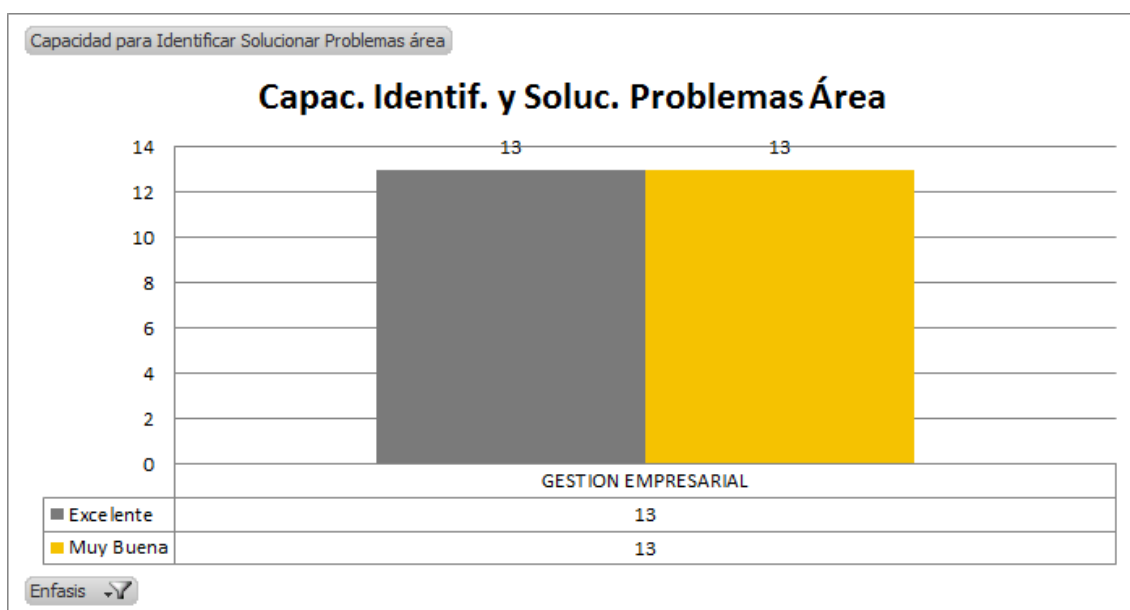
Fuente: USG

Elaborado por: USG

Según la encuesta realizada a los graduados de la Facultad de Ciencias Económicas y Empresariales durante el año 2013 se determina que se graduaron de gestión empresarial 26 alumnos, la competencia de capacidad para aplicar los conocimientos generales 10 alumnos la califica como excelente y 16 como muy buena.

Facultad Ciencias Económicas y Empresariales
Tabla y Grafico No. 18: “Competencia general N°.4: Capacidad para identificar y solucionar problemas de su área”
Fuente: Unidad Seguimiento a Graduados

Cap. Identi. Soluc. Prob. Area	Excelente	Muy Buena	Total general
GESTION EMPRESARIAL	13	13	26
Total general	13	13	26



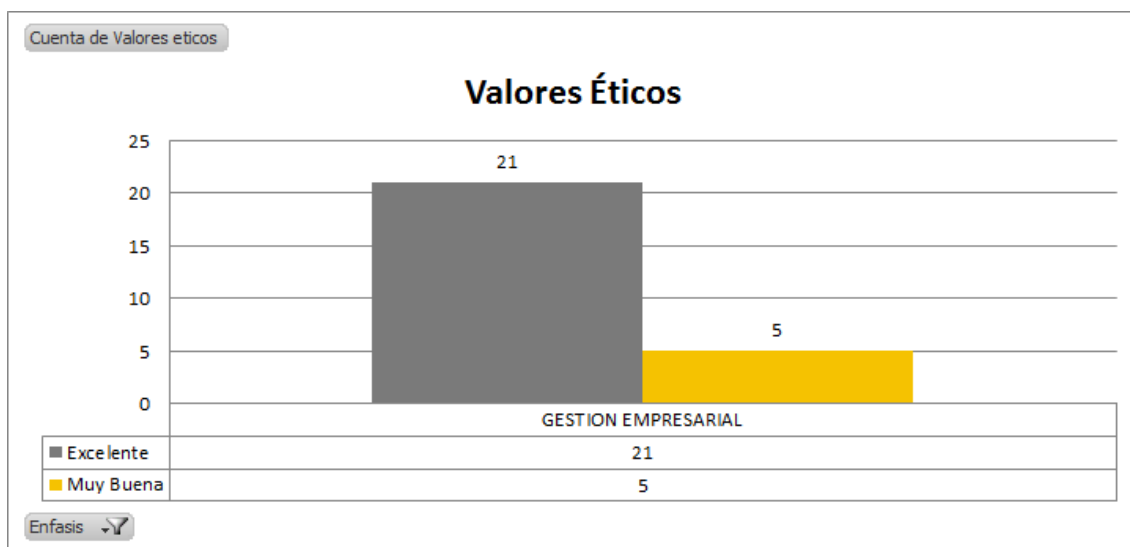
Fuente: USG

Elaborado por: USG

Según la encuesta realizada a los graduados de la Facultad de Ciencias Económicas y Empresariales durante el año 2013 se determina que se graduaron de gestión empresarial 26 alumnos, la competencia de capacidad para identificar y solucionar problemas de su área 13 alumnos la califica como excelente y 13 como muy buena.

Facultad Ciencias Económicas y Empresariales
Tabla y Grafico No. 19: “Competencia general N°.5: Valores Éticos”
Fuente: Unidad Seguimiento a Graduados

Valores Éticos	Excelente	Muy Buena	Total general
GESTION EMPRESARIAL	21	5	26
Total general	21	5	26



Fuente: USG

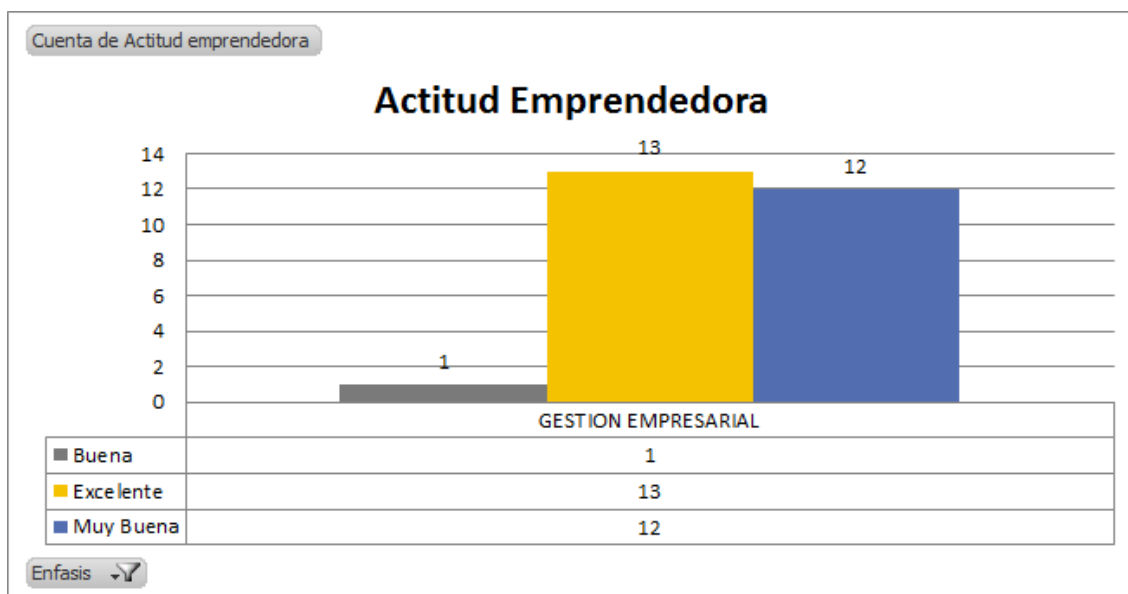
Elaborado por: USG

Según la encuesta realizada a los graduados de la Facultad de Ciencias Económicas y Empresariales durante el año 2013 se determina que se graduaron de gestión empresarial 26 alumnos, la competencia de valores éticos 21 alumnos la califica como excelente y 5 como muy buena.

Facultad Ciencias Económicas y Empresariales
Tabla y Grafico No. 20: “Competencia general N°.6: Actitud emprendedora”

Fuente: Unidad Seguimiento a Graduados

Actitud Emprendedora	Buena	Excelente	Muy Buena	Total general
GESTION EMPRESARIAL	1	13	12	26
Total general	1	13	12	26



Fuente: USG

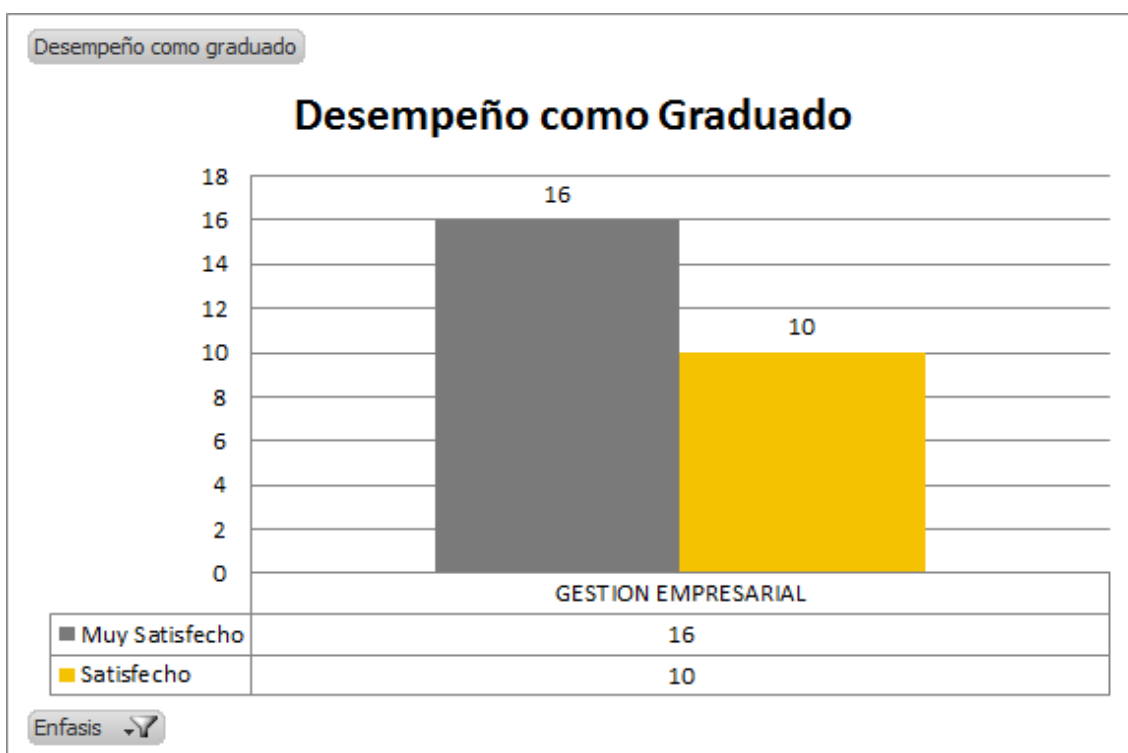
Elaborado por: USG

Según la encuesta realizada a los graduados de la Facultad de Ciencias Económicas y Empresariales durante el año 2013 se determina que se graduaron de gestión empresarial 26 alumnos, la competencia de actitud emprendedora 1 alumno la califica como buena, 13 excelente, 12 muy buena.

Facultad Ciencias Económicas y Empresariales
Tabla y Grafico No. 21: “Evaluación general de su desempeño como graduado”

Fuente: Unidad Seguimiento a Graduados

Desempeño como Graduado	Muy Satisfecho	Satisfecho	Total general
GESTION EMPRESARIAL	16	10	26
Total general	16	10	26



Fuente: USG

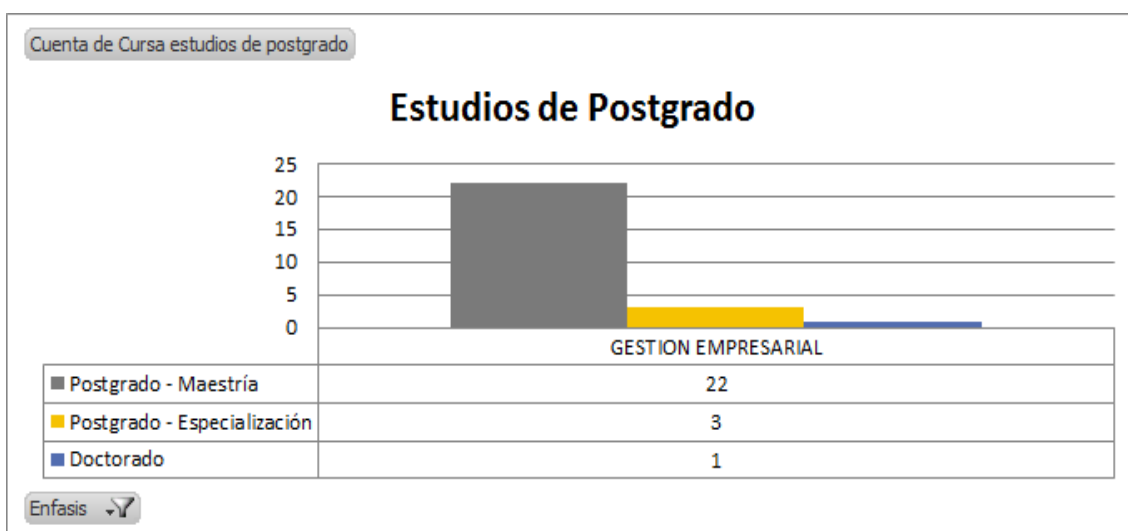
Elaborado por: USG

Según la encuesta realizada a los graduados de la Facultad de Ciencias Económicas y Empresariales durante el año 2013 se determina que se graduaron de gestión empresarial 26 alumnos, de los cuales 16 evalúan su desempeño general como graduado como muy satisfecho, y 10 como satisfecho.

4. Preferencias de estudio

Facultad Ciencias Económicas y Empresariales
Tabla y Grafico No. 22: “Graduados que están cursando un postgrado”
Fuente: Unidad Seguimiento a Graduados

Graduados que cursan Postgrado	Postgrado - Maestría	Postgrado - Especialización	Doctorado	Total general
GESTION EMPRESARIAL	22	3	1	26
Total general	22	3	1	26



Fuente: USG

Elaborado por: USG

Según la encuesta realizada a los graduados de la Facultad de Ciencias Económicas y Empresariales durante el año 2013 se determina que se graduaron de gestión empresarial 26 alumnos, de los cuales 22 están cursando maestría, 3 especializaciones, 1 doctorado.



**FACULTAD DE CIENCIAS
ECONÓMICAS Y
EMPRESARIALES**

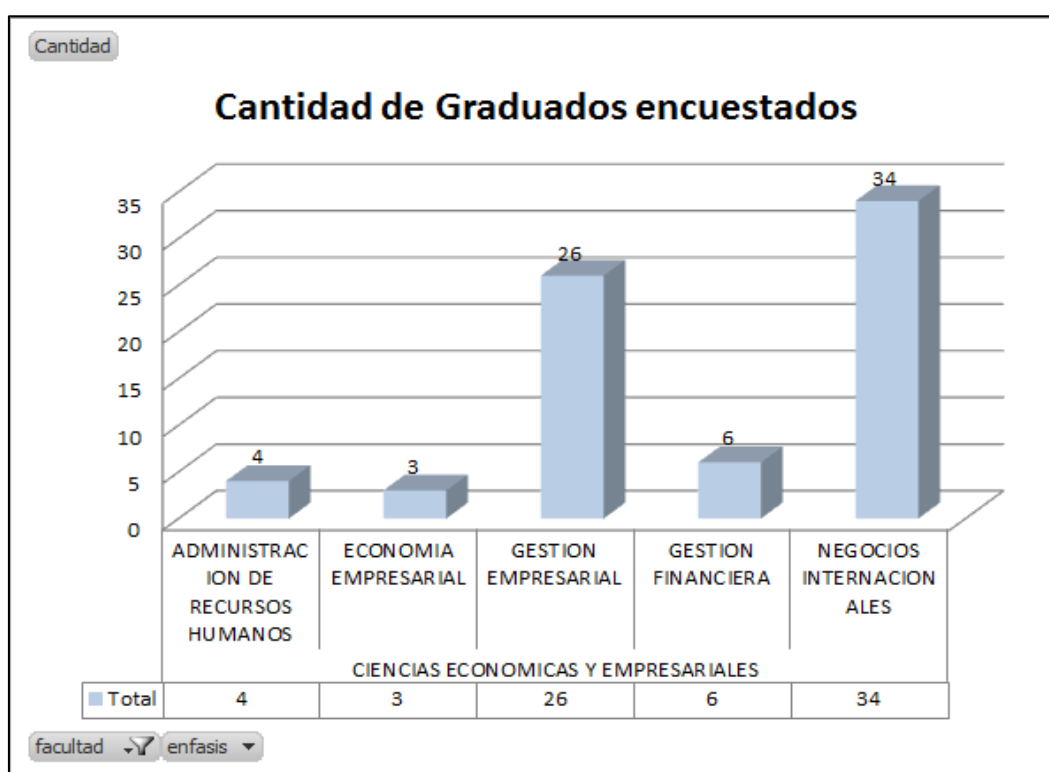
**CARRERA: ECONOMÍA
EMPRESARIAL**

2013

1. Información general

Facultad Ciencias Económicas y Empresariales
Tabla y Gráfica 1: "Cantidad de Encuestados 2013"
Fuente: Unidad Seguimiento a Graduados

CIENCIAS ECONOMICAS Y EMPRESARIALES	73
ADMINISTRACION DE RECURSOS HUMANOS	4
ECONOMIA EMPRESARIAL	3
GESTION EMPRESARIAL	26
GESTION FINANCIERA	6
NEGOCIOS INTERNACIONALES	34
Total general	73



Fuente: USG

Elaborado por: USG

Según la encuesta realizada a los graduados de la Facultad de Ciencias Económicas y Empresariales durante el año 2013 se determina que se graduaron 73 alumnos de los cuales 70 alumnos pertenecían a la carrera Ingeniería en Administración de Empresas siendo 4 graduados con énfasis en Recursos humanos, 26 graduados con énfasis en gestión empresarial, 6 graduados con énfasis en gestión financiera, 34 graduados con énfasis en negocios internacionales; y de la carrera de Economía 3 graduados con énfasis en Economía Empresarial.

Facultad Ciencias Económicas y Empresariales
Tabla y Grafico No. 2: “Estado Civil de los graduados encuestados”
Fuente: Unidad Seguimiento a Graduados

Estado Civil	Casado	Soltero	Total general
ECONOMIA EMPRESARIAL	1	2	3
Total general	1	2	3



Fuente: USG

Elaborado por: USG

Según la encuesta realizada a los graduados de la Facultad de Ciencias Económicas y Empresariales durante el año 2013 se determina que se graduaron de Economía Empresarial 3 alumnos determinando su estado civil de la siguiente forma: 1 es casado, 2 solteros.

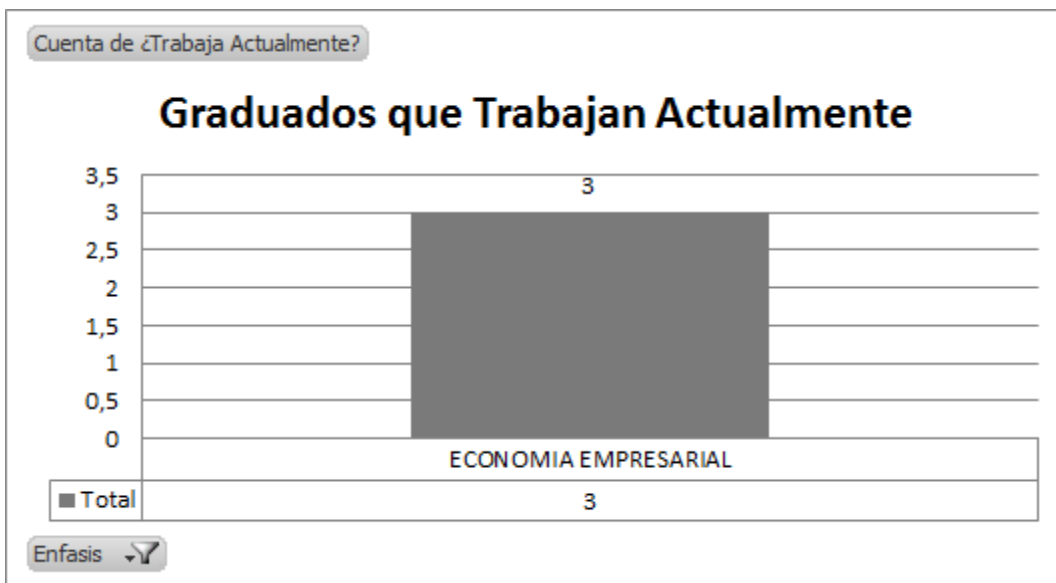
2. Situación laboral actual

Facultad Ciencias Económicas y Empresariales

Tabla y Grafico No. 3: “Cantidad de Graduados que trabajan actualmente”

Fuente: Unidad Seguimiento a Graduados

¿Trabaja Actualmente?	Total
ECONOMIA EMPRESARIAL	3
Total general	3



Fuente: USG

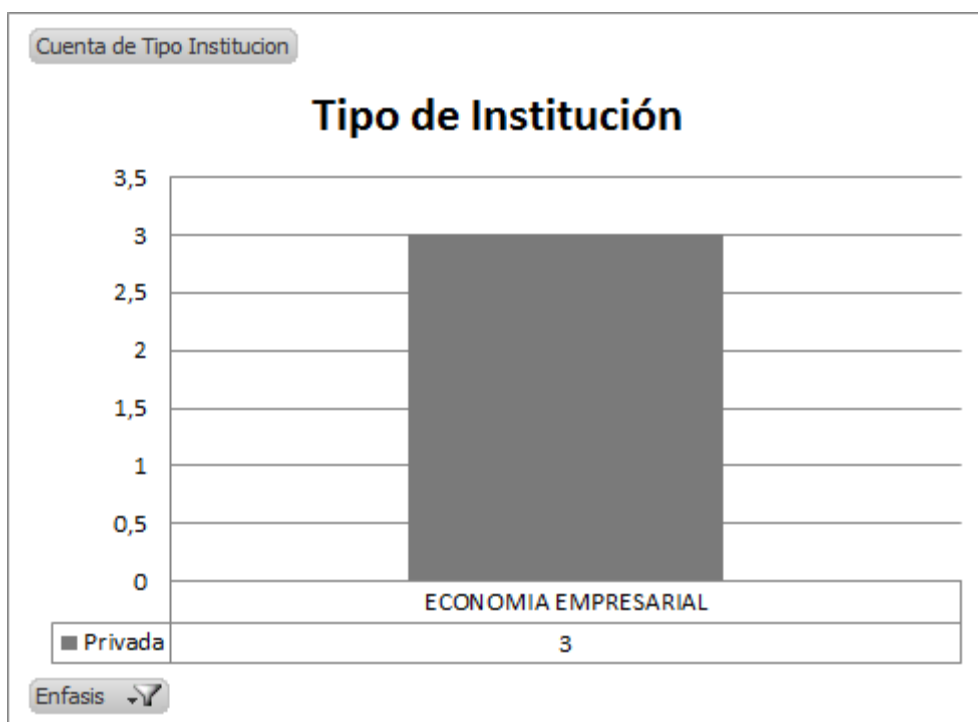
Elaborado por: USG

Según la encuesta realizada a los graduados de la Facultad de Ciencias Económicas y Empresariales durante el año 2013 se determina que se graduaron de Economía Empresarial 3 alumnos, de los cuales 3 están trabajando.

Facultad Ciencias Económicas y Empresariales
Tabla y Grafico No. 4: “Tipo de institución en la que trabajan los graduados”

Fuente: Unidad Seguimiento a Graduados

Tipo Institución	Privada	Total general
ECONOMIA EMPRESARIAL	3	3
Total general	3	3



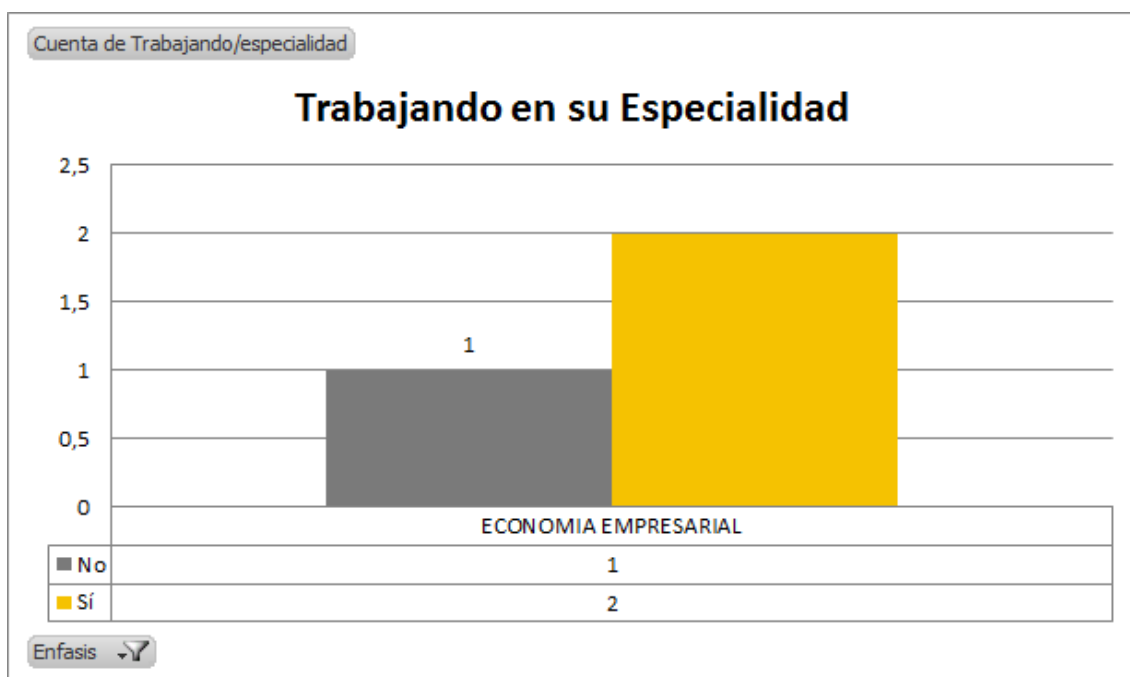
Fuente: USG

Elaborado por: USG

Según la encuesta realizada a los graduados de la Facultad de Ciencias Económicas y Empresariales durante el año 2013 se determina que se graduaron de Economía Empresarial 3 alumnos, de los que están trabajando pertenecen 3 a empresas privadas.

Facultad Ciencias Económicas y Empresariales
Tabla y Grafico No. 5: “Graduados que trabajan en su especialidad”
Fuente: Unidad Seguimiento a Graduados

Trabajando/especialidad	No	Sí	Total general
ECONOMIA EMPRESARIAL	1	2	3
Total general	1	2	3



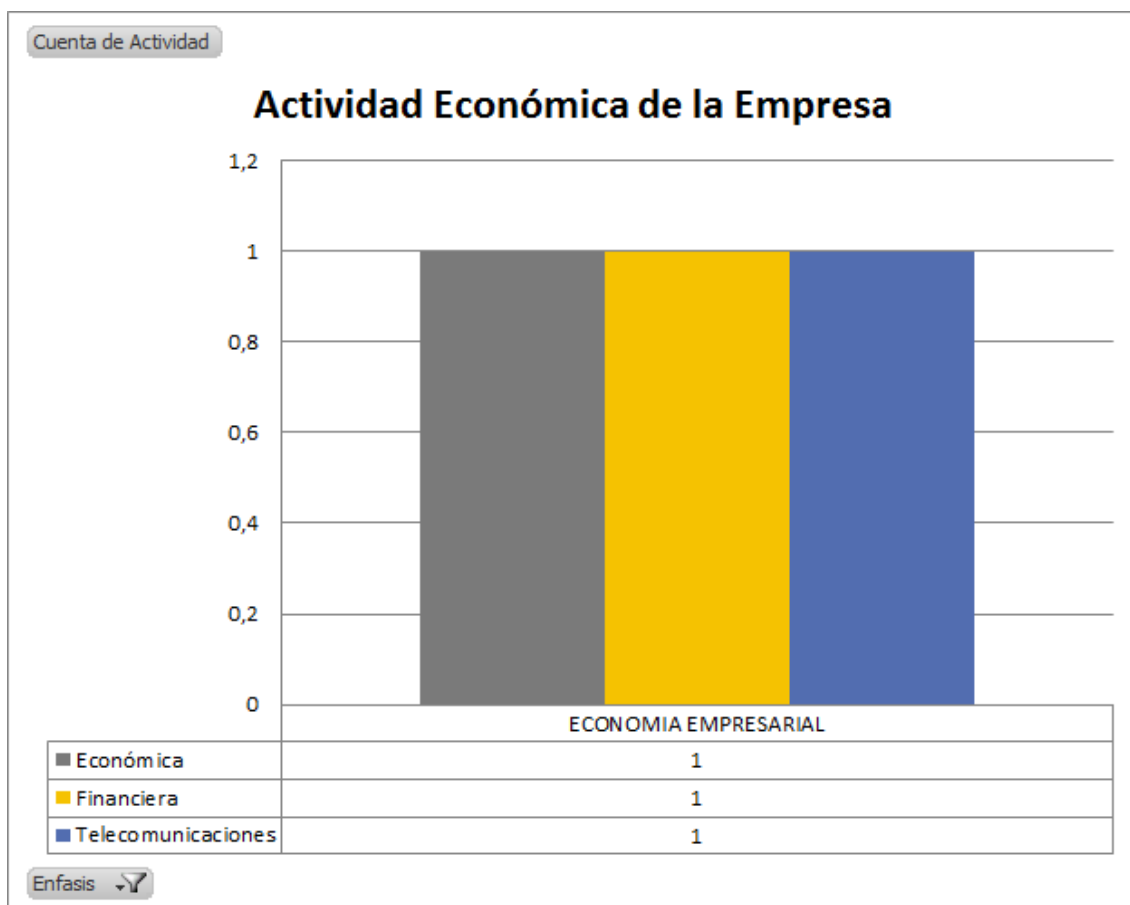
Fuente: USG

Elaborado por: USG

Según la encuesta realizada a los graduados de la Facultad de Ciencias Económicas y Empresariales durante el año 2013 se determina que se graduaron de Economía Empresarial 3 alumnos; de los cuales 2 trabajan en su especialidad y 1 no trabaja en su especialidad.

Facultad Ciencias Económicas y Empresariales
Tabla y Grafico No. 6: “Actividad económica de la empresas”
Fuente: Unidad Seguimiento a Graduados

Actividad	Económica	Financiera	Telecomunicaciones	Total general
ECONOMIA EMPRESARIAL	1	1	1	3
Total general	1	1	1	3



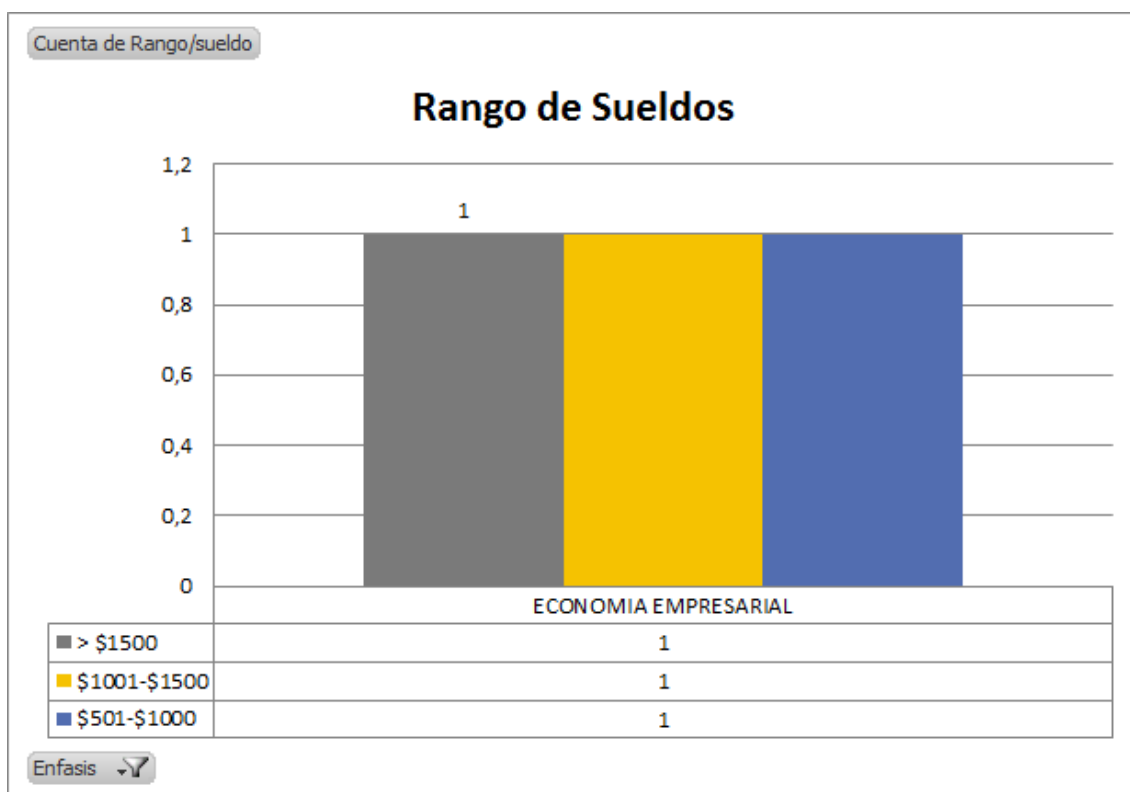
Fuente: USG

Elaborado por: USG

Según la encuesta realizada a los graduados de la Facultad de Ciencias Económicas y Empresariales durante el año 2013 se determina que se graduaron de Economía Empresarial 3 alumnos, de los cuales trabaja 1 en actividad económica, 1 en financiera y 1 en telecomunicaciones.

Facultad Ciencias Económicas y Empresariales
Tabla y Grafico No. 7: “Rango salarial de los graduados”
Fuente: Unidad Seguimiento a Graduados

Rango/sueldo	> \$1500	\$1001-\$1500	\$501-\$1000	Total general
ECONOMIA EMPRESARIAL	1	1	1	3
Total general	1	1	1	3



Fuente: USG
Elaborado por: USG

Según la encuesta realizada a los graduados de la Facultad de Ciencias Económicas y Empresariales durante el año 2013 se determina que se graduaron de Economía Empresarial 3 alumnos, de los cuales 1 percibe un sueldo mayor a \$1500 dólares, 1 percibe ingresos entre \$1001 a 1500 dólares, 1 percibe entre \$501 a \$1000 mensuales.

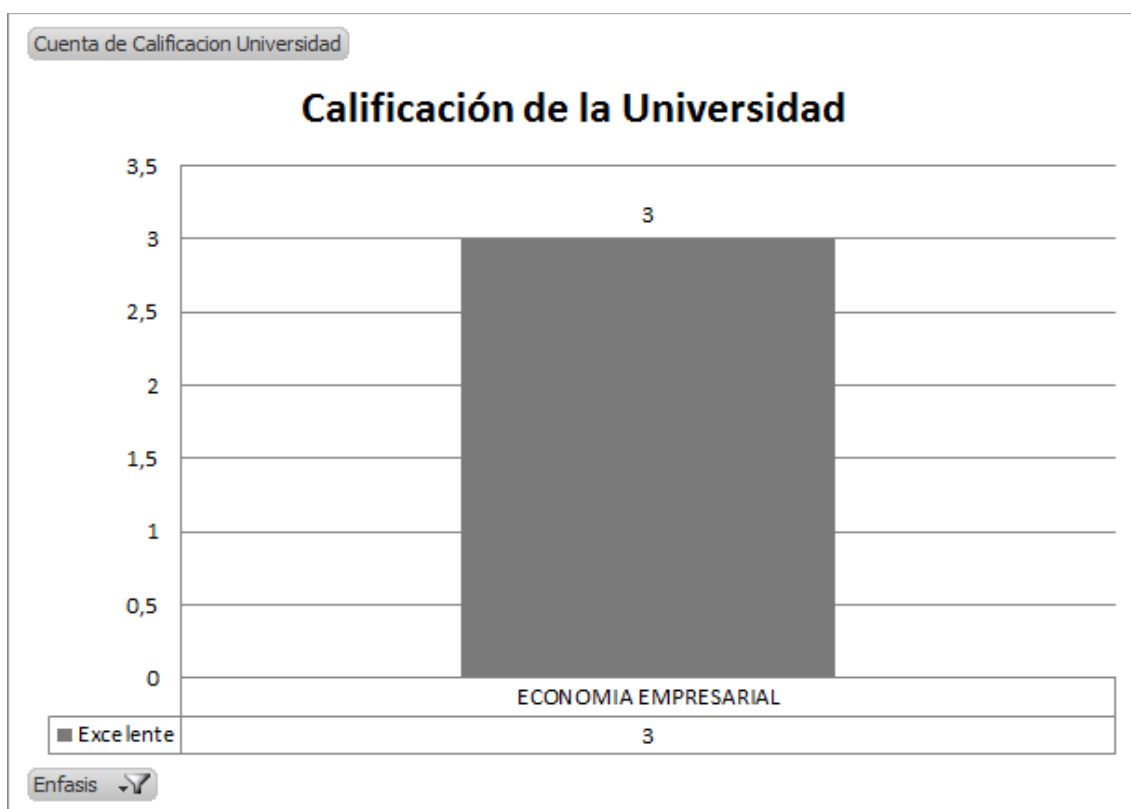
3. Percepción del desarrollo profesional

Facultad Ciencias Económicas y Empresariales

Tabla y Grafico No. 8: “Calificación de la formación profesional recibida en la U. Ecotec”

Fuente: Unidad Seguimiento a Graduados

Calificación Universidad	Excelente	Total general
ECONOMIA EMPRESARIAL	3	3
Total general	3	3



Fuente: USG

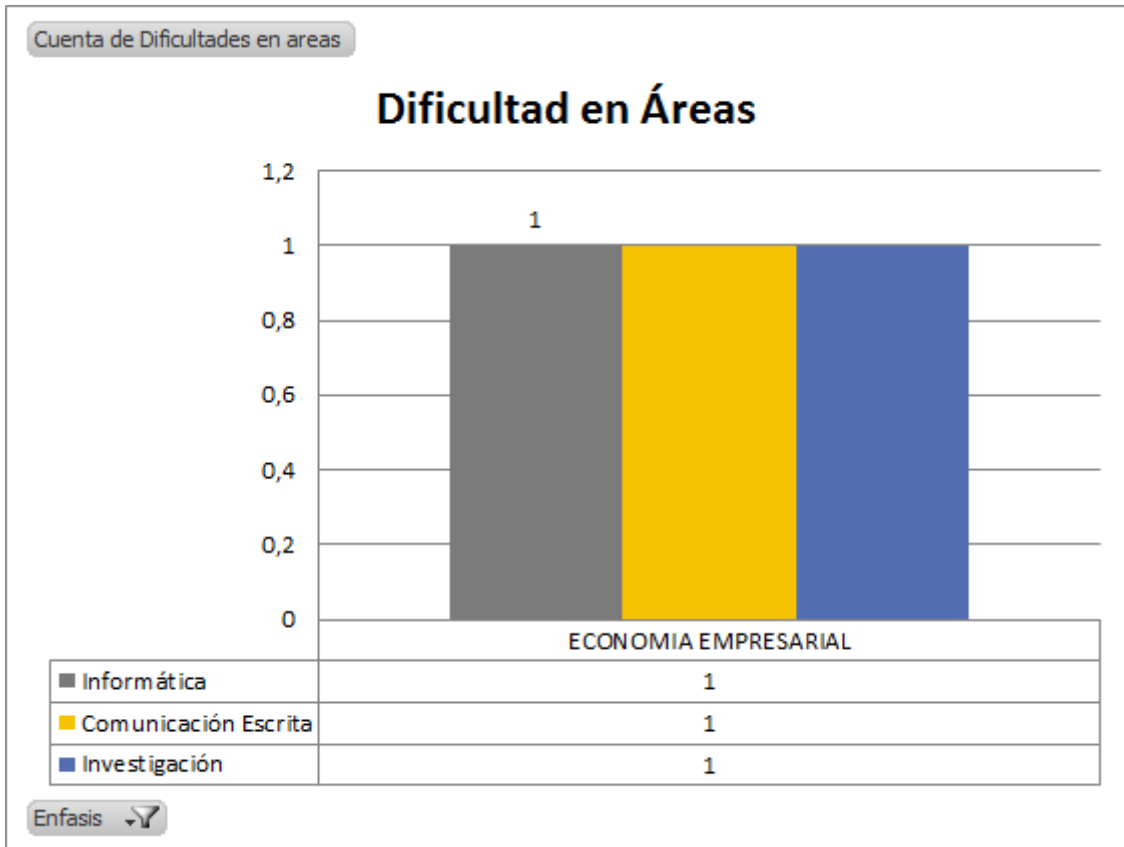
Elaborado por: USG

Según la encuesta realizada a los graduados de la Facultad de Ciencias Económicas y Empresariales durante el año 2013 se determina que se graduaron de Economía Empresarial 3, de los cuales calificaron a la universidad 3 como buena, 1 como excelente.

Facultad Ciencias Económicas y Empresariales
Tabla y Grafico No. 9: “Áreas con mayores dificultades en el desempeño de su profesión”

Fuente: Unidad Seguimiento a Graduados

Dificultades en áreas	Informática	Comunicación Escrita	Investigación	Total general
ECONOMIA EMPRESARIAL	1	1	1	3
Total general	1	1	1	3



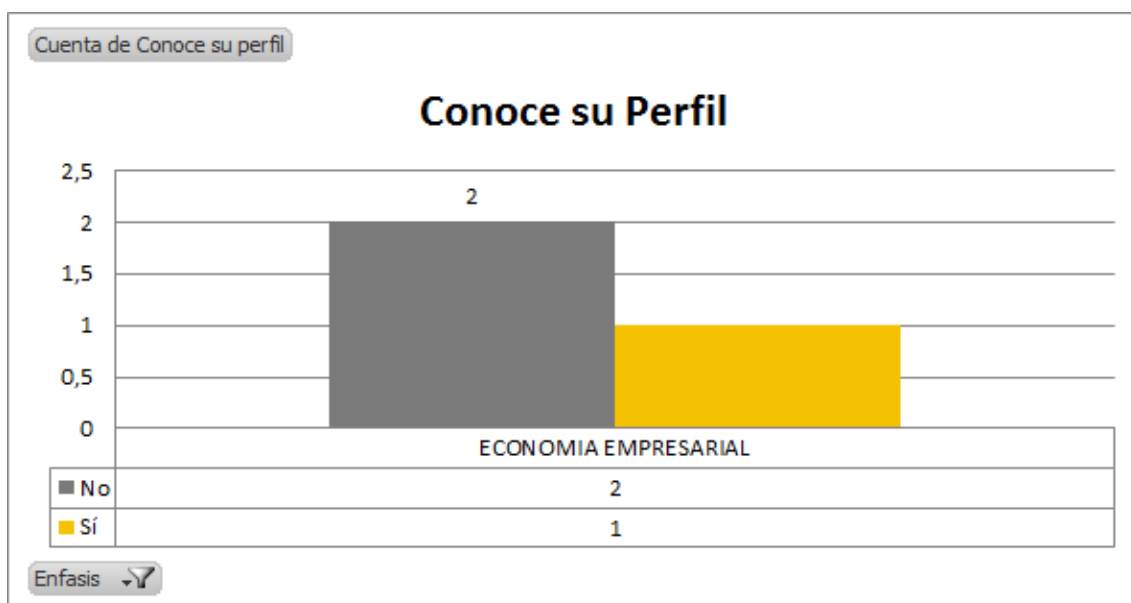
Fuente: USG

Elaborado por: USG

Según la encuesta realizada a los graduados de la Facultad de Ciencias Económicas y Empresariales durante el año 2013 se determina que se graduaron de Economía Empresarial 3, de los cuales 1 determinan tener dificultades en desempeñarse en área de informática, 1 en comunicación escrita, 1 en investigación.

Facultad Ciencias Económicas y Empresariales
Tabla y Grafico No. 10: “Graduados que conocen su perfil profesional”
Fuente: Unidad Seguimiento a Graduados

Conoce su perfil	No	Sí	Total general
ECONOMIA EMPRESARIAL	2	1	3
Total general	2	1	3



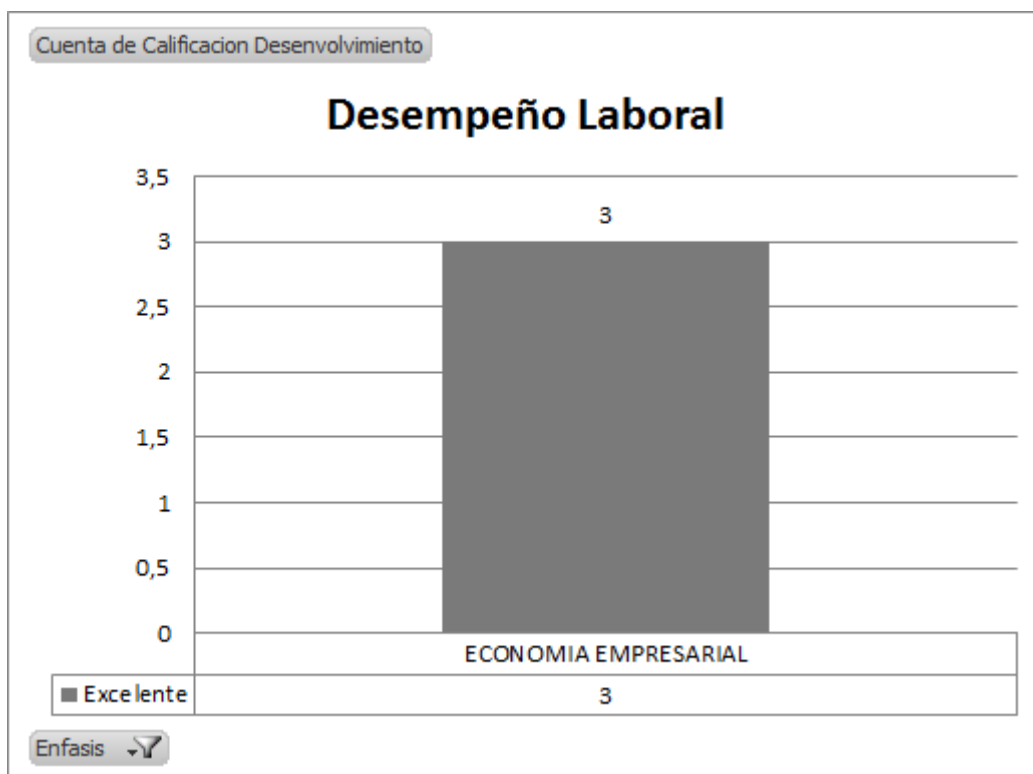
Fuente: USG

Elaborado por: USG

Según la encuesta realizada a los graduados de la Facultad de Ciencias Económicas y Empresariales durante el año 2013 se determina que se graduaron de Economía Empresarial 3, de los cuales 2 no conocen su perfil profesional y 1 sí conocen su perfil.

Facultad Ciencias Económicas y Empresariales
Tabla y Grafico No. 11: “Calificación de su desenvolvimiento laboral”
Fuente: Unidad Seguimiento a Graduados

Calificación	Excelente	Total general
ECONOMIA EMPRESARIAL	3	3
Total general	3	3



Fuente: USG

Elaborado por: USG

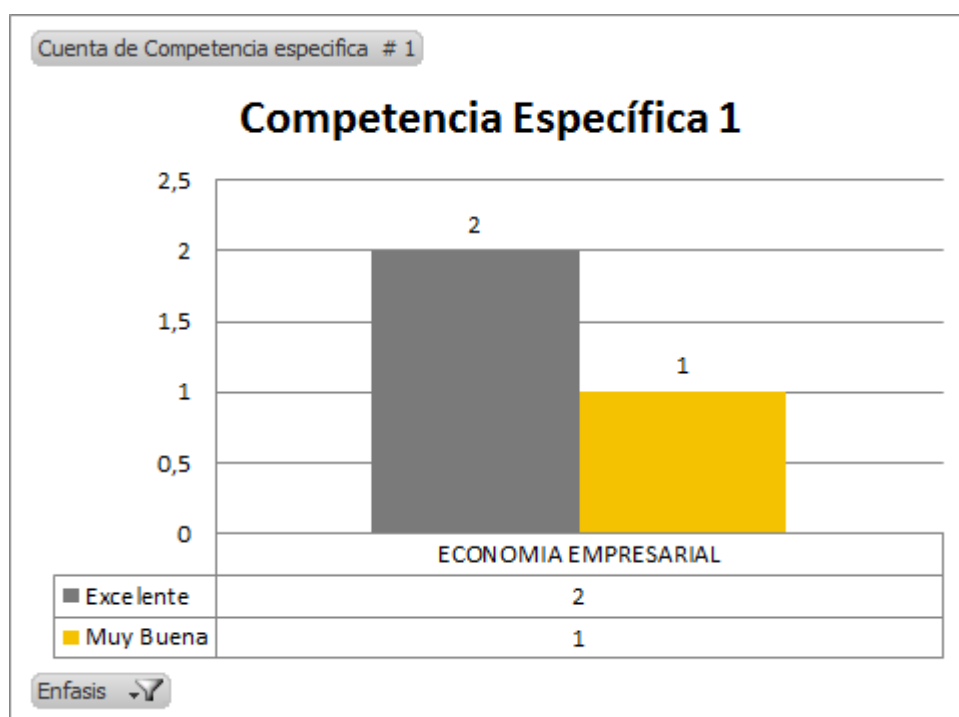
Según la encuesta realizada a los graduados de la Facultad de Ciencias Económicas y Empresariales durante el año 2013 se determina que se graduaron de Economía Empresarial 3 alumnos, entre los cuales 3 califican su desempeño laboral como excelente.

Facultad Ciencias Económicas y Empresariales
Tabla y Grafico No. 12: “Evaluación de la competencia específica N°.1”
Fuente: Unidad Seguimiento a Graduados

Competencia Específica N°. 1

Economía Empresarial: Cuenta con las competencias necesarias para administrar organizaciones públicas y privadas.

Competencia específica # 1	Excelente	Muy Buena	Total general
ECONOMIA EMPRESARIAL	2	1	3
Total general	2	1	3



Fuente: USG

Elaborado por: USG

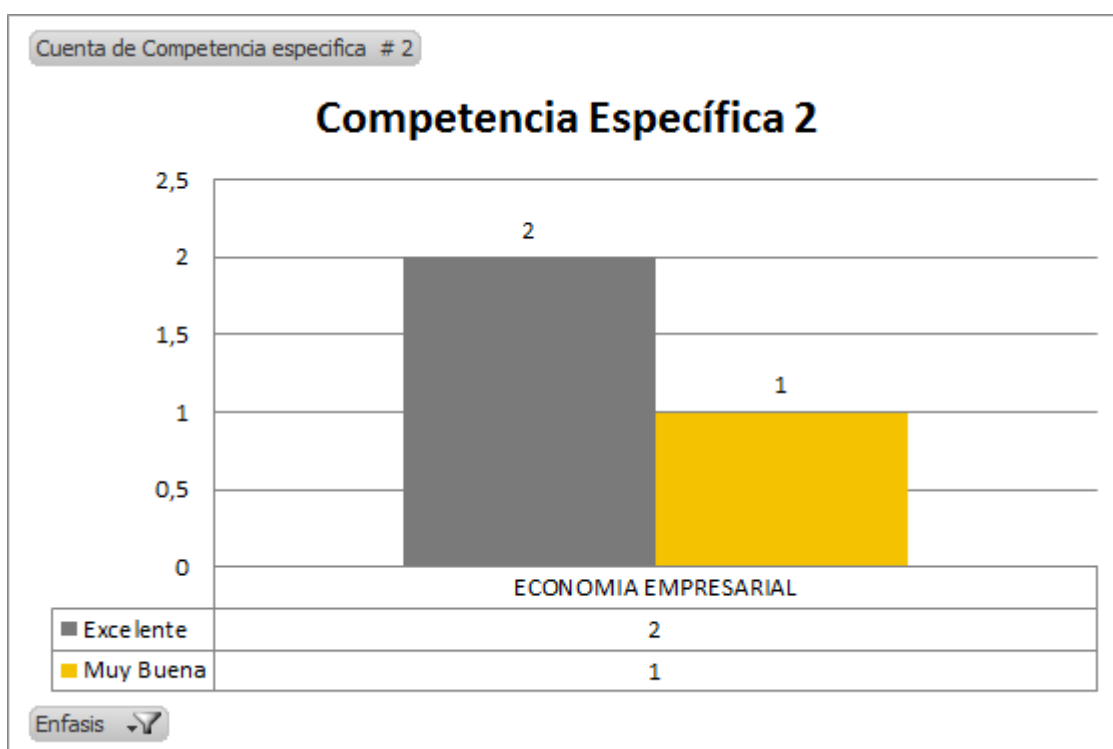
Según la encuesta realizada a los graduados de la Facultad de Ciencias Económicas y Empresariales durante el año 2013 se determina que se graduaron de Economía Empresarial 3 alumnos, entre los cuales 2 califican como excelente la competencia #1 del perfil de la carrera y 1 como muy buena.

Facultad Ciencias Económicas y Empresariales
Tabla y Grafico No. 13: “Evaluación de la competencia específica N°.2”
Fuente: Unidad Seguimiento a Graduados

Competencia Específica N°. 2

Economía Empresarial: Tiene un perfil humanista para el análisis y solución de los problemas socioeconómicos del país y de las organizaciones.

Competencia específica # 2	Excelente	Muy Buena	Total general
ECONOMIA EMPRESARIAL	2	1	3
Total general	2	1	3



Fuente: USG

Elaborado por: USG

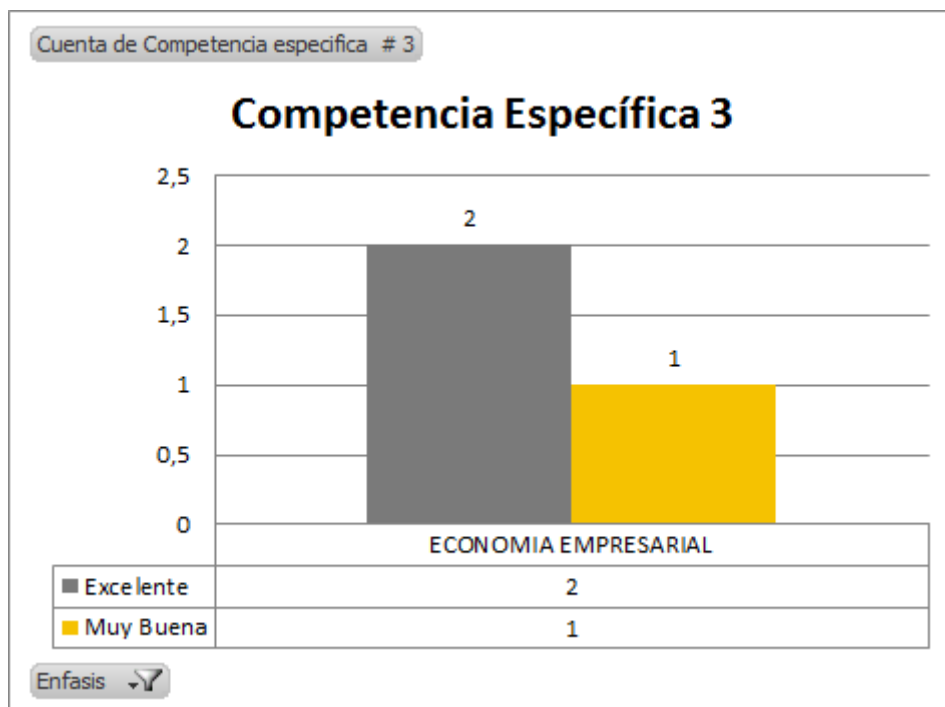
Según la encuesta realizada a los graduados de la Facultad de Ciencias Económicas y Empresariales durante el año 2013 se determina que se graduaron de Economía Empresarial 3 alumnos, entre los cuales 2 califican como excelente la competencia #2 del perfil de la carrera y 1 como muy buena.

Facultad Ciencias Económicas y Empresariales
Tabla y Grafico No. 14: “Evaluación de la competencia específica N°.3”
Fuente: Unidad Seguimiento a Graduados

Competencia Específica N°. 3

Economía Empresarial: Desarrolla estrategias aplicadas de acuerdo al entorno y giro del negocio en las empresas públicas y privadas

Competencia específica # 3	Excelente	Muy Buena	Total general
ECONOMIA EMPRESARIAL	2	1	3
Total general	2	1	3



Fuente: USG

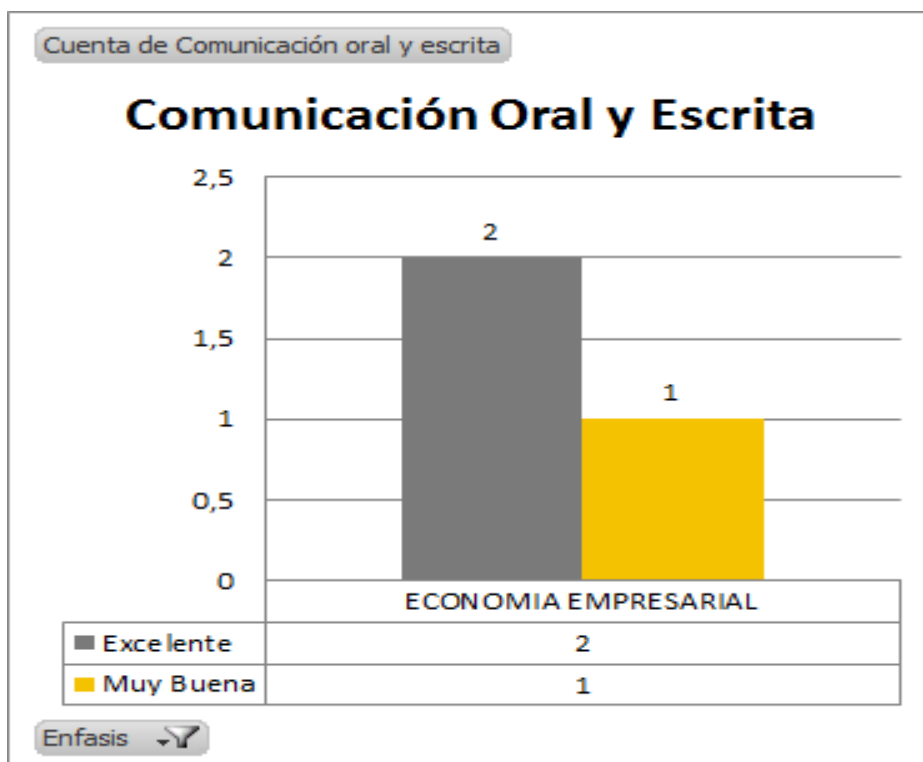
Elaborado por: USG

Según la encuesta realizada a los graduados de la Facultad de Ciencias Económicas y Empresariales durante el año 2013 se determina que se graduaron de Economía Empresarial 3 alumnos, entre los cuales 2 califican como excelente la competencia #3 del perfil de la carrera y 1 como muy buena.

Facultad Ciencias Económicas y Empresariales
Tabla y Grafico No. 15: “Competencia general N°.1: Comunicación oral y/o Escrita”

Fuente: Unidad Seguimiento a Graduados

Comunicación oral y escrita	Excelente	Muy Buena	Total general
ECONOMIA EMPRESARIAL	2	1	3
Total general	2	1	3



Fuente: USG

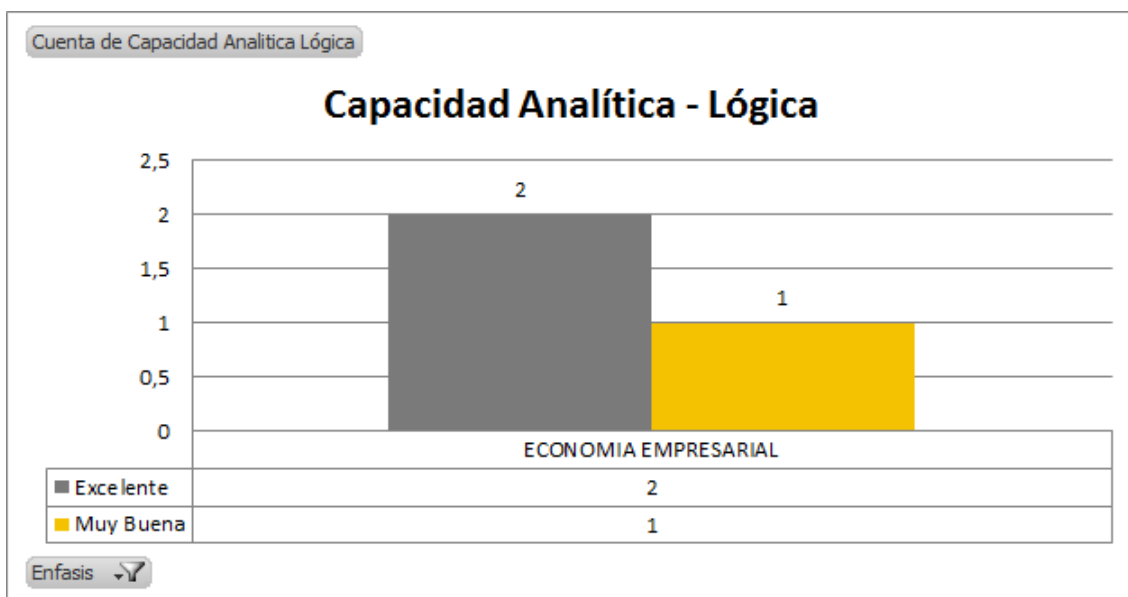
Elaborado por: USG

Según la encuesta realizada a los graduados de la Facultad de Ciencias Económicas y Empresariales durante el año 2013 se determina que se graduaron de Economía Empresarial 3 alumnos la competencia de comunicación oral y/o escrita 1 alumno la califica como muy buena y 2 como excelente.

Facultad Ciencias Económicas y Empresariales
Tabla y Grafico No. 16: “Competencia general N°.2: Capacidad analítica lógica”

Fuente: Unidad Seguimiento a Graduados

Capacidad Analítica Lógica	Excelente	Muy Buena	Total general
ECONOMIA EMPRESARIAL	2	1	3
Total general	2	1	3



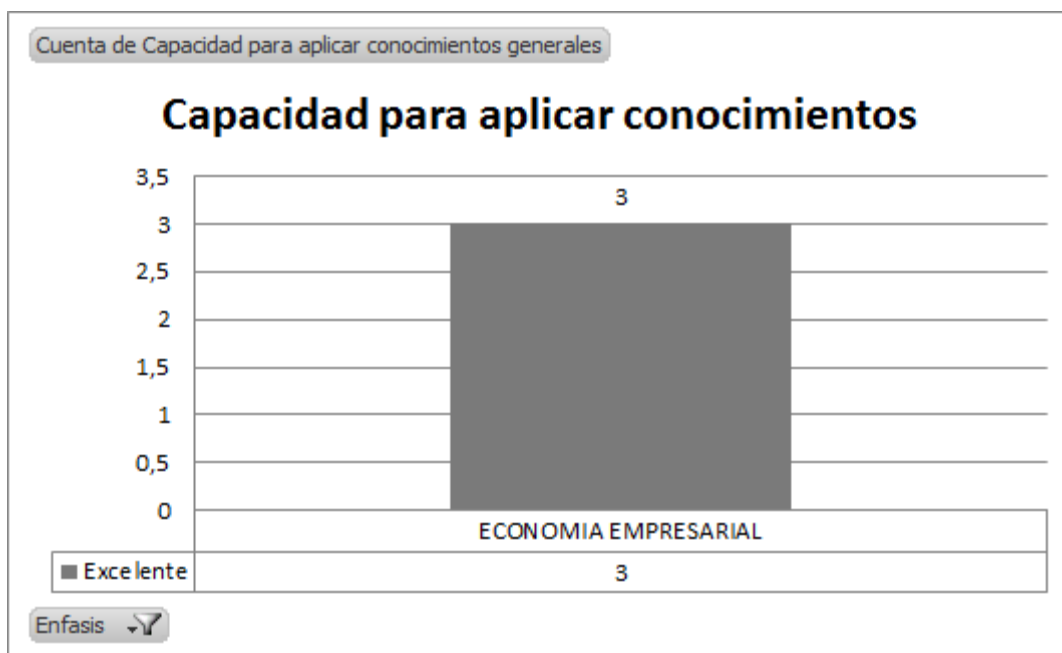
Fuente: USG

Elaborado por: USG

Según la encuesta realizada a los graduados de la Facultad de Ciencias Económicas y Empresariales durante el año 2013 se determina que se graduaron de Economía Empresarial 3 alumnos, la competencia de capacidad analítica lógica 2 alumnos la califica como excelente y 1 como muy buena.

Facultad Ciencias Económicas y Empresariales
Tabla y Grafico No. 17: “Competencia general N°.3: Capacidad para aplicar los conocimientos generales”
Fuente: Unidad Seguimiento a Graduados

Capacidad para Aplicar Conocimientos	Excelente	Total general
ECONOMIA EMPRESARIAL	3	3
Total general	3	3



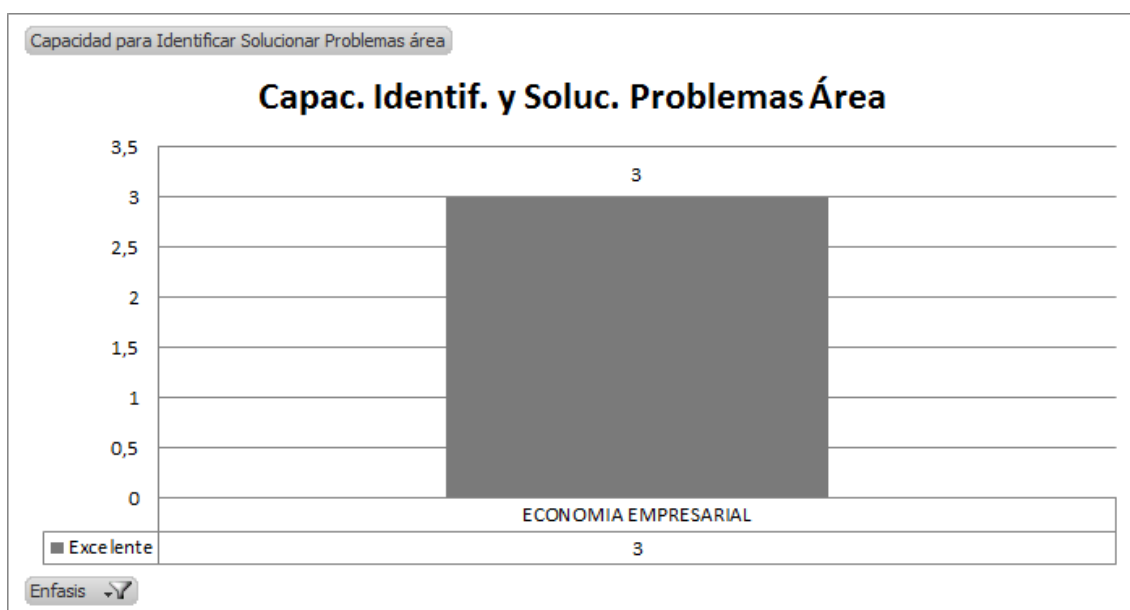
Fuente: USG
Elaborado por: USG

Según la encuesta realizada a los graduados de la Facultad de Ciencias Económicas y Empresariales durante el año 2013 se determina que se graduaron de Economía Empresarial 3 alumnos, la competencia de capacidad para aplicar los conocimientos generales 3 alumnos la califica como excelente.

Facultad Ciencias Económicas y Empresariales
Tabla y Grafico No. 18: “Competencia general N°.4: Capacidad para
identificar y solucionar problemas de su área”
Fuente: Unidad Seguimiento a Graduados

Capacidad para Identificar Solucionar Problemas área

	Excelente	Total general
ECONOMIA EMPRESARIAL	3	3
Total general	3	3



Fuente: USG
Elaborado por: USG

Según la encuesta realizada a los graduados de la Facultad de Ciencias Económicas y Empresariales durante el año 2013 se determina que se graduaron de Economía Empresarial 3 alumnos, la competencia de capacidad para identificar y solucionar problemas de su área 3 alumnos la califica como excelente.

Facultad Ciencias Económicas y Empresariales
Tabla y Grafico No. 19: “Competencia general N°.5: Valores Éticos”
Fuente: Unidad Seguimiento a Graduados

Valores Éticos	Excelente	Total general
ECONOMIA EMPRESARIAL	3	3
Total general	3	3



Fuente: USG

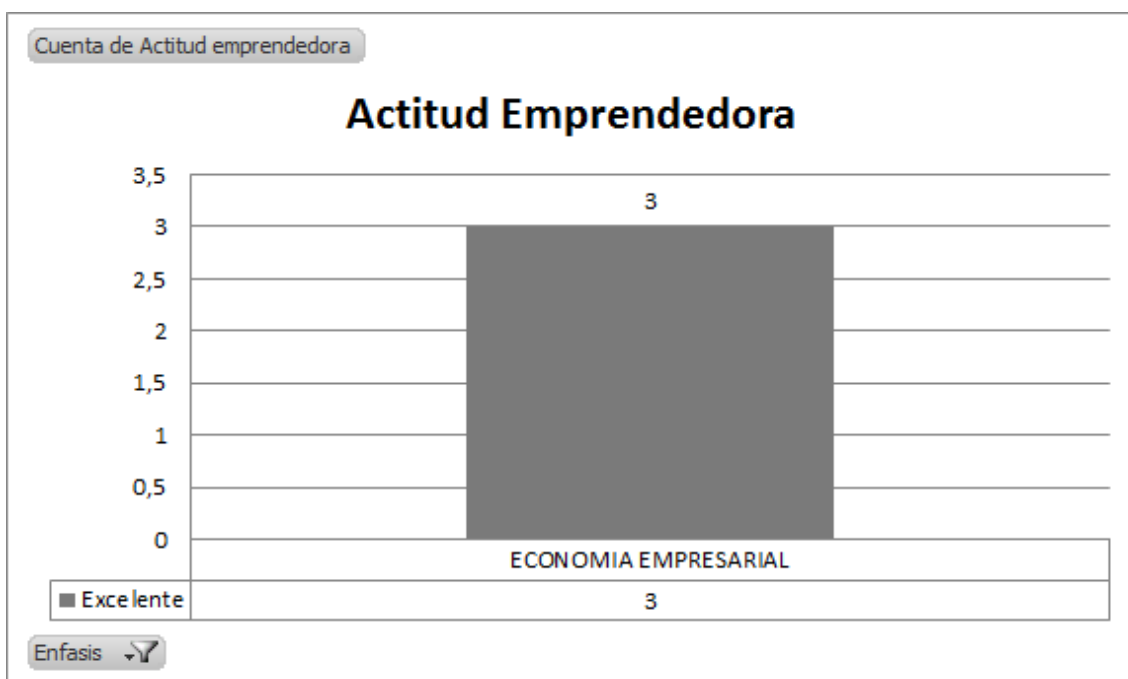
Elaborado por: USG

Según la encuesta realizada a los graduados de la Facultad de Ciencias Económicas y Empresariales durante el año 2013 se determina que se graduaron de Economía Empresarial 3 alumnos, la competencia de valores éticos 3 alumnos la califica como excelente.

Facultad Ciencias Económicas y Empresariales
Tabla y Grafico No. 20: “Competencia general N°.6: Actitud emprendedora”

Fuente: Unidad Seguimiento a Graduados

Actitud Emprendedora	Excelente	Total general
ECONOMIA EMPRESARIAL	3	3
Total general	3	3



Fuente: USG

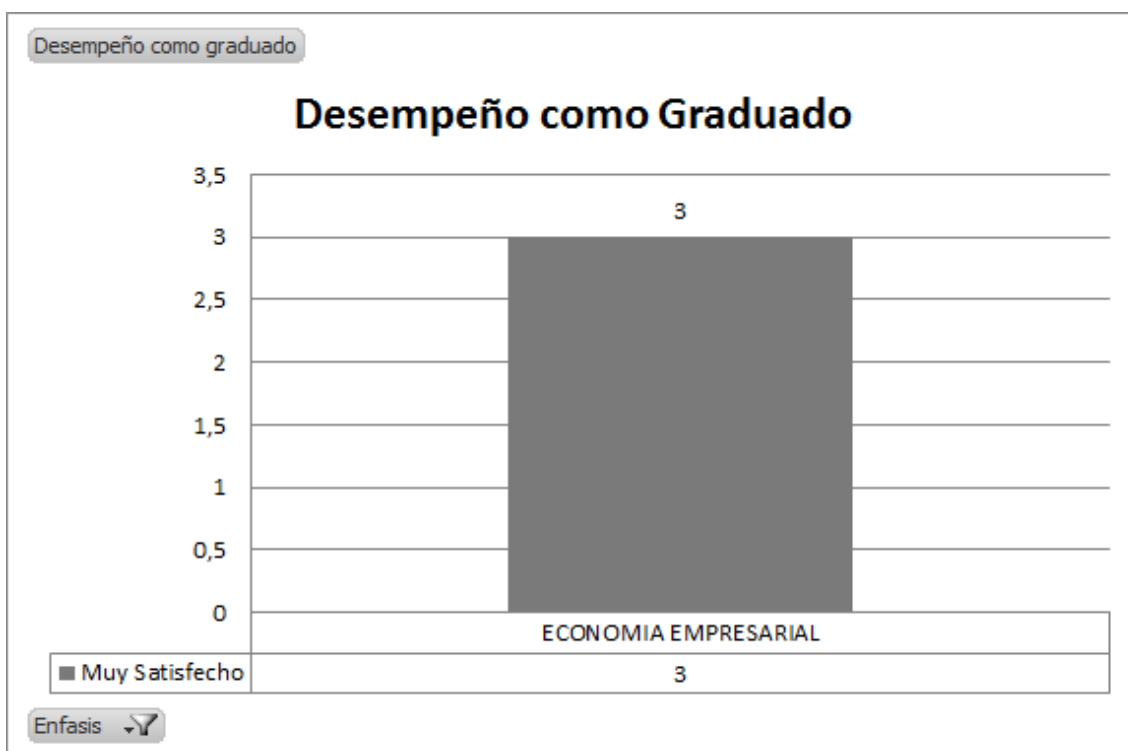
Elaborado por: USG

Según la encuesta realizada a los graduados de la Facultad de Ciencias Económicas y Empresariales durante el año 2013 se determina que se graduaron de Economía Empresarial 3 alumnos, la competencia de actitud emprendedora 3 alumnos la califican como excelente.

Facultad Ciencias Económicas y Empresariales
Tabla y Grafico No. 21: “Evaluación general de su desempeño como graduado”

Fuente: Unidad Seguimiento a Graduados

Desempeño como Graduado	Muy Satisfecho	Total general
ECONOMIA EMPRESARIAL	3	3
Total general	3	3



Fuente: USG

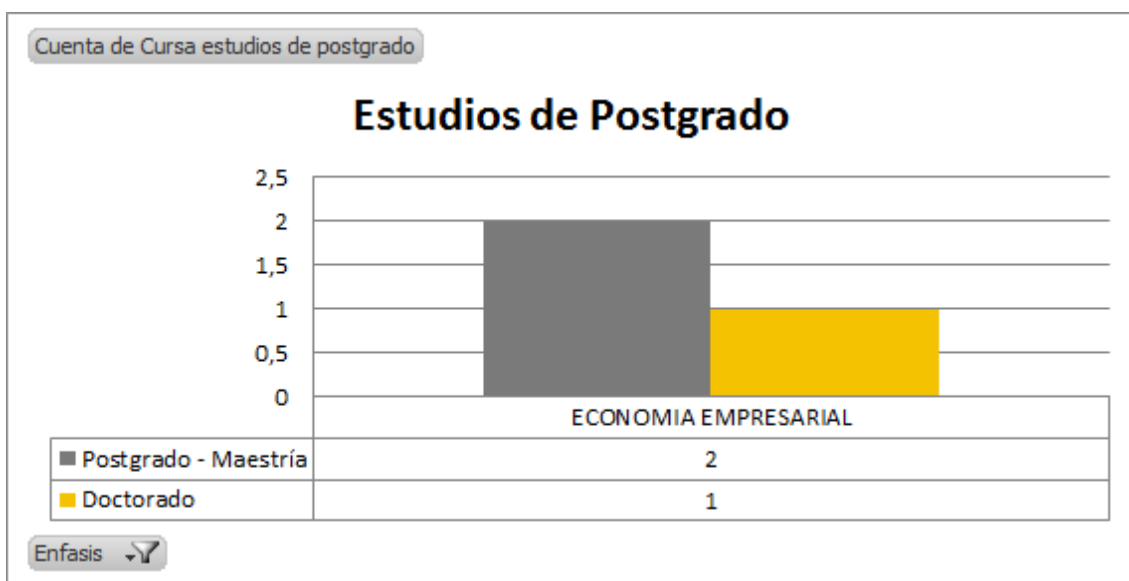
Elaborado por: USG

Según la encuesta realizada a los graduados de la Facultad de Ciencias Económicas y Empresariales durante el año 2013 se determina que se graduaron de Economía Empresarial 3 alumnos, de los cuales 3 evalúan su desempeño general como graduado como muy satisfecho.

4. Preferencias de estudio

Facultad Ciencias Económicas y Empresariales
Tabla y Grafico No. 22: “Graduados que están cursando un postgrado”
Fuente: Unidad Seguimiento a Graduados

Cursa Estudios de Postgrado	Postgrado - Maestría	Doctorado	Total general
ECONOMIA EMPRESARIAL	2	1	3
Total general	2	1	3



Fuente: USG

Elaborado por: USG

Según la encuesta realizada a los graduados de la Facultad de Ciencias Económicas y Empresariales durante el año 2013 se determina que se graduaron de Economía Empresarial 3 alumnos, de los cuales 2 están cursando una maestría y 1 un doctorado.