



INFORME DE RESULTADOS

**UNIDAD DE SEGUIMIENTO A
GRADUADOS**

**FACULTAD DE DERECHO Y
GOBERNABILIDAD**

2013

UNIDAD DE SEGUIMIENTO A GRADUADOS

1. ANTECEDENTES

El proceso de seguimiento a graduados cobra un papel fundamental en la Instituciones de Educación Superior, ya que a partir de este proceso se puede evidenciar las fortalezas y debilidades de los graduados en su desarrollo profesional, analizar la relación entre las competencias adquiridas con la educación superior y las requeridas por los empleadores con el fin de comprender el mercado laboral y sus factores de cambio.

La Universidad Tecnológica ECOTEC desde el año 2012 ha llevado a cabo el proceso de seguimiento a graduados, con la finalidad de conocer si la propuesta curricular está acorde a la demanda del mercado laboral, o si precisa de actualizaciones que contribuyan a mejorar la oferta educativa y facilitar a sus graduados, el acceso a mayores y mejores oportunidades laborales, producto de una buena y adecuada formación enfocada a las necesidades del entorno local y nacional.

2. BASE LEGAL

El proceso de seguimiento a graduados se lleva a cabo de acuerdo a lo dispuesto en:

Ley Orgánica de Educación Superior (LOES)

Art. 142.- Sistema de Seguimiento a graduados.- Todas las instituciones del sistema de educación superior, públicas y particulares, deberán instrumentar un sistema de seguimiento a sus graduados y sus resultados serán remitidos para el conocimiento del Consejo de Evaluación, Acreditación y Aseguramiento de la Calidad de la Educación Superior.

CEAACES

Seguimiento a graduados.- (CL2). Busca verificar si la carrera cuenta con un proceso que permita monitorear periódicamente la evolución profesional de los graduados de la carrera, con el objetivo de identificar las posibles mejoras que se puedan introducir en el Perfil de Egreso, el Perfil Profesional y el currículo. Los resultados de estos estudios deben

ser dados a conocer a la comunidad académica en particular a los estudiantes de la carrera.

3. ORGANICO FUNCIONAL DE LA CARRERA

De acuerdo a lo establecido en la LOES, la Universidad Tecnológica ECOTEC, cuenta con un sistema de seguimiento a graduados conformado desde del año 2012, Conformado por un coordinador general y delegados de cada una de la facultades pertenecientes a la Universidad, que se suscribe al departamento de Bienestar estudiantil, donde conjuntamente llevan a cabo los procesos establecidos en su cronograma de actividades.

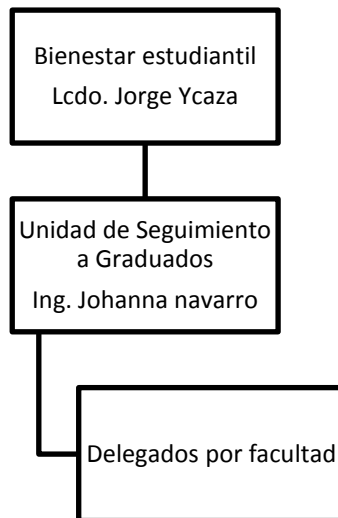


Figura Nº 1. Orgánico funcional de la Unidad de seguimiento a graduados

3.1. Objetivo general

Realizar el seguimiento a los graduados de la Universidad Tecnológica ECOTEC que permita establecer una comunicación efectiva para obtener y procesar información de la situación real y profesional de los graduados, relación de las competencias adquiridas y las demandadas por el mercado laboral, con el propósito de realizar cambios o reformas que se consideren pertinentes para mejorar y optimizar la oferta académica y demás servicios que garanticen el acceso a mayores y mejores oportunidades laborales.

3.2.Objetivos Específicos

- ✎ Establecer un sistema que permita la comunicación efectiva entre la Universidad ECOTEC y sus graduados.
- ✎ Actualizar la información personal y laboral de los graduados, que permita conocer su situación laboral real.
- ✎ Analizar la correspondencia de las competencias adquiridas en su carrera en relación a las demandadas por el mercado laboral en el desarrollo de su profesión.
- ✎ Garantizar mayores y mejores oportunidades de inserción laboral para los graduados, realizando las mejoras propicias en la oferta académica.
- ✎ Establecer redes de comunicación con los graduados, que permitan elevar y mantener la pertenencia, comunicación continua y participación en actividades institucionales.
- ✎ Crear un sistema de seguimiento a graduados, estructurado con políticas, procesos y cronograma de actividades.

4. PROCEDIMIENTOS DE LA UNIDAD DE SEGUIMIENTO A GRADUADOS

Desde el año 2012, la Universidad ECOTEC cuenta con un sistema de seguimiento a graduados implementado, de acuerdo a lo establecido en la Ley Orgánica de Educación Superior (LOES Art. 142), donde se involucran diferentes departamentos de la institución, como son:

SISTEMAS:

- ✎ En el primer proceso llevado a cabo en el año 2012, el departamento de Sistemas generó la base de datos de todos los graduados, desde las primeras promociones hasta esa fecha, con información detallada que se utilizaría para dar inicio al proceso.

- ✎ El departamento de sistemas desarrolló la primera herramienta informática , utilizada para realizar el seguimiento a los graduados. Es un actor principal ya que participa en la acciones de mejoras que se llevan a cabo en cuanto a las tecnologías de información para dar continuidad al sistema de seguimiento a graduados.

SECRETARIA GENERAL

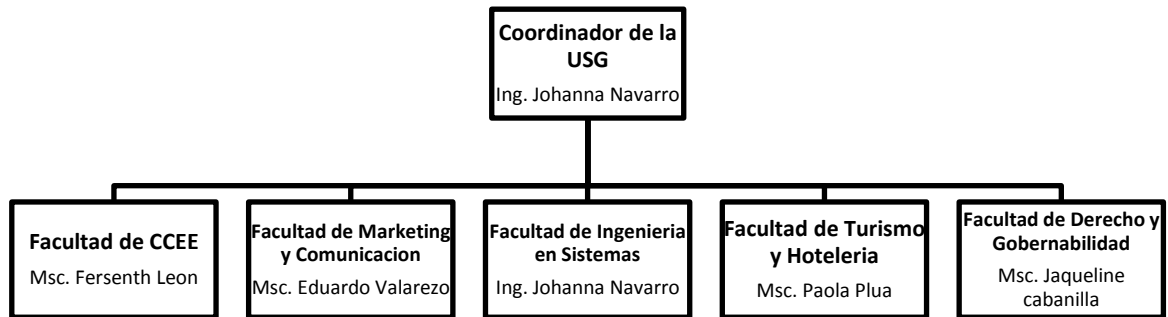
- ✎ Secretaria General es quien se encarga de verificar que los estudiantes próximos a graduarse, cumplan con los requisitos establecidos en las mallas académicas para integrarse al seminario de titulación.
- ✎ Una vez realizada la verificación y validación, la base de datos de estudiantes es enviada a la Unidad de Titulación.

UNIDAD DE TITULACION

- ✎ Coordina los procesos de titulación de los estudiantes, desde la selección de la modalidad de titulación hasta su presentación y culminación de las mismas.
- ✎ Una vez culminada la fase de titulación, la unidad de titulación coordina los aspectos relacionados con la graduación de los estudiantes.
- ✎ Se genera una base de datos final que es enviada a distintos departamentos, entre ellos la Unidad de Seguimiento a graduados.

UNIDAD DE SEGUIMIENTO A GRADUADOS

- ✎ Es la unidad encargada de llevar a cabo el proceso de seguimiento a graduados, está conformada por un Coordinador general y un delegado de cada una de las facultades de la Universidad ECOTEC, quienes trabajan de manera conjunta para lograr la efectividad del proceso.



- 📌 El proceso de seguimiento a graduados está planificado para llevarse a cabo dos veces al año, es decir con una periodicidad semestral, en donde cada delegado cumple con un cronograma de trabajo establecido por la USG.
- 📌 El equipo de trabajo de la USG, una vez que los insumos resultante del procesos de seguimiento a graduados que se lleva a cabo, se encarga de realizar la Socialización con la comunidad académica, en especial con los estudiantes, así como lo indica el CEAACES en el indicador que concierne a esta unidad. (CL.2).

4.1. Metodología utilizada

La unidad de seguimiento a graduados utiliza los medios de comunicación y Tecnologías de Información (TICS) disponibles para sistematizar y dinamizar el proceso, como son el Correo electrónico, Comunicación telefónica (Fija o Celular) y Redes Sociales, cumpliendo las siguientes actividades:

- 📌 Promover de manera permanente a través de redes sociales o medios de comunicación, la actualización de datos de los graduados.
- 📌 Gestionar que todos los graduados de la Universidad ECOTEC, completen la encuesta de seguimiento a graduados, disponible en el sitio web.
- 📌 Realizar un seguimiento periódico a los graduados con la finalidad de actualizar la información relacionada con su actividad laboral.

- ✎ Fomentar la participación de los graduados en los eventos, conferencias y diferentes actividades institucionales.
- ✎ Informar a los graduados de los convenios interinstitucionales que mantiene la Universidad ECOTEC, así como de los servicios disponibles como la Banca laboral para los graduados que no se encuentren laboralmente activos.

La encuesta es utilizada como método de recolección de datos, está estructurada en cinco pilares fundamentales: Datos personales, Datos de la situación laboral actual, Relación del graduado con la universidad, Relación de la triada Empleo- Graduado- Universidad y Preferencias de estudio. La encuesta está ubicada en el sitio web de la Universidad ECOTEC: <http://alumni.ECOTEC.edu.ec/login>.

Una vez culminado el periodo de gestión, la información es procesada en función de obtener los informes y estadísticas necesarias para optimizar y mejorar la oferta académica, actualizar o reformar si las autoridades lo estiman pertinente, para garantizar que los graduados de la Universidad ECOTEC, cuenten con las competencias básicas y profesionales requeridas por el mercado laboral, e indispensables para elevar las oportunidades laborales de nuestros graduados.

El análisis de los informes y estadísticas de los resultados del proceso de seguimiento a graduados es entregado a las autoridades de la Universidad ECOTEC como son Rectorado, Vicerrectorado, y la Dirección de Planificación Institucional; y posterior a su aprobación son publicados en el sitio web de la universidad ECOTEC.

UNIDAD DE SEGUIMIENTO A GRADUADOS

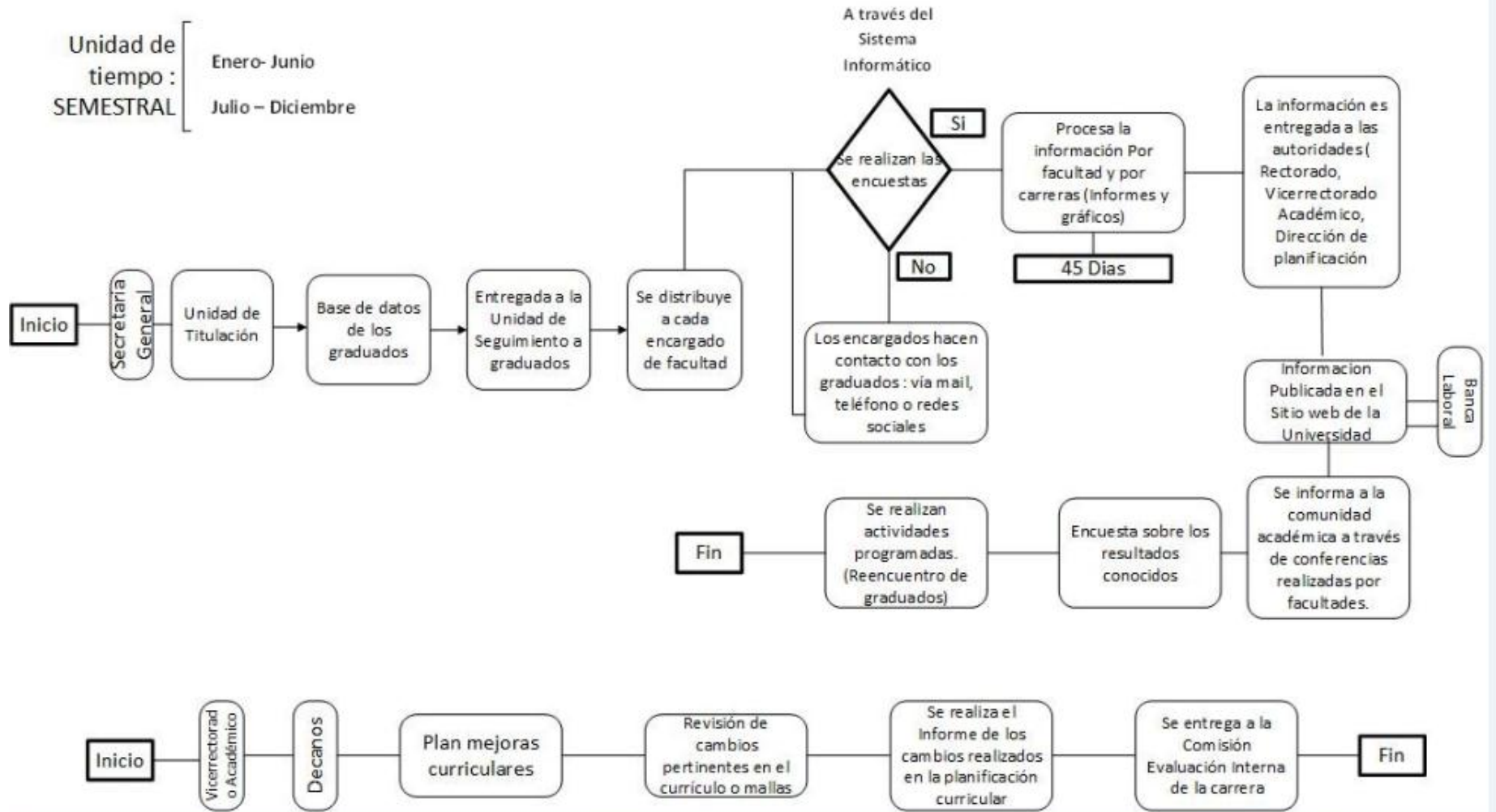


Figura Nº2. Diagrama de Flujo de procesos de la Unidad de Seguimiento a graduados

**FACULTAD DE DERECHO Y
GOBERNABILIDAD**

**PRESENTACIÓN DE
RESULTADOS DE LA
FACULTAD**

2013

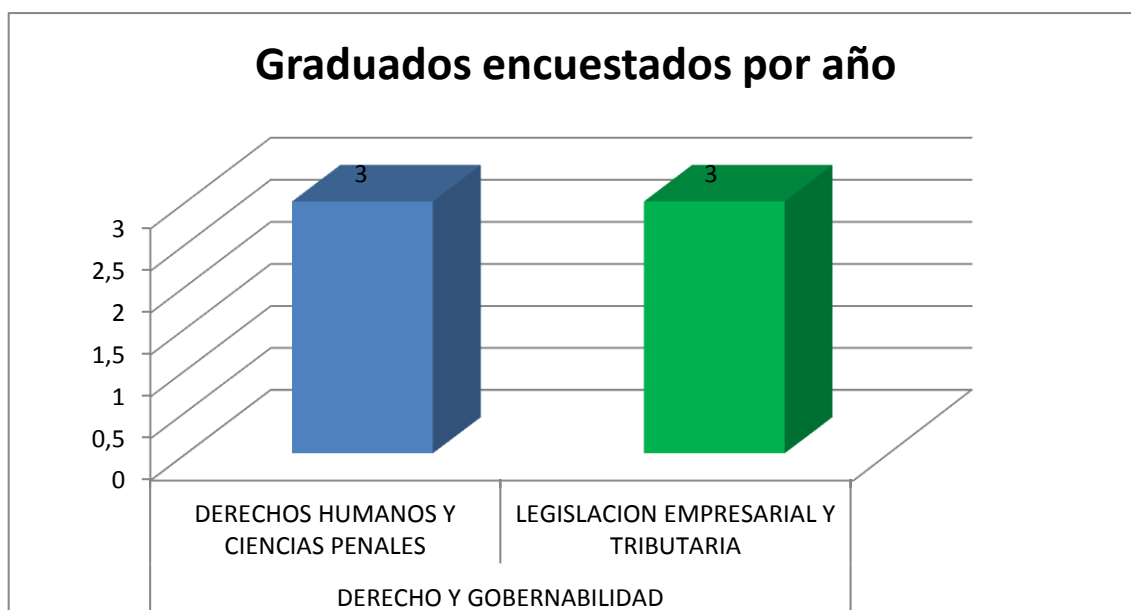
5. Presentación de Resultados

1. Información general

Facultad de Derecho y Gobernabilidad 2013
Tabla y Gráfica 1: "Cantidad de Encuestados"
Fuente: Unidad Seguimiento a Graduados

Facultades	Cantidad
DERECHO Y GOBERNABILIDAD	6
DERECHOS HUMANOS Y CIENCIAS PENALES	3
LEGISLACION EMPRESARIAL Y TRIBUTARIA	3
Total general	6

FACULTADES	Cantidad
DERECHO Y GOBERNABILIDAD	100%
DERECHOS HUMANOS Y CIENCIAS PENALES	50%
LEGISLACION EMPRESARIAL Y TRIBUTARIA	50%
Total general	100%



Fuente: USG

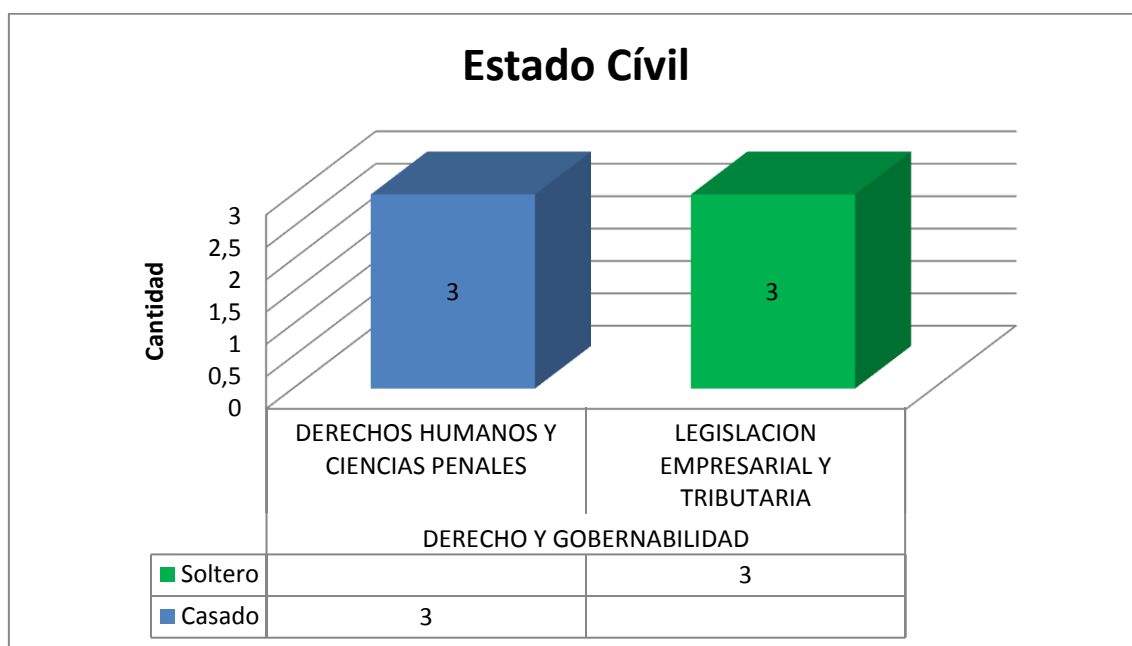
Elaborado por: USG

Según la encuesta realizada a los graduados del primer proceso de Grado 2013 de la Facultad de Derecho y Gobernabilidad se determina que se graduaron 6 alumnos de los cuales 3 alumnos pertenecían a la carrera Derechos Humanos y Ciencias Penales y 3 graduados con énfasis en Legislación Empresarial y Tributario.

Facultad de Derecho y Gobernabilidad 2013
Tabla y Gráfica 2: "Estado civil"
Fuente: Unidad Seguimiento a Graduados

Facultades	Casado	Soltero	Total general
DERECHO Y GOBERNABILIDAD	3	3	6
DERECHOS HUMANOS Y CIENCIAS PENALES	3		3
LEGISLACION EMPRESARIAL Y TRIBUTARIA		3	3
Total general	3	3	6

Facultad	Casado	Soltero	Total general
DERECHO Y GOBERNABILIDAD	50,00%	50,00%	100,00%
DERECHOS HUMANOS Y CIENCIAS PENALES	50,00%	0,00%	50,00%
LEGISLACION EMPRESARIAL Y TRIBUTARIA	0,00%	50,00%	50,00%
Total general	50,00%	50,00%	100,00%



Fuente: USG
Elaborado por: USG

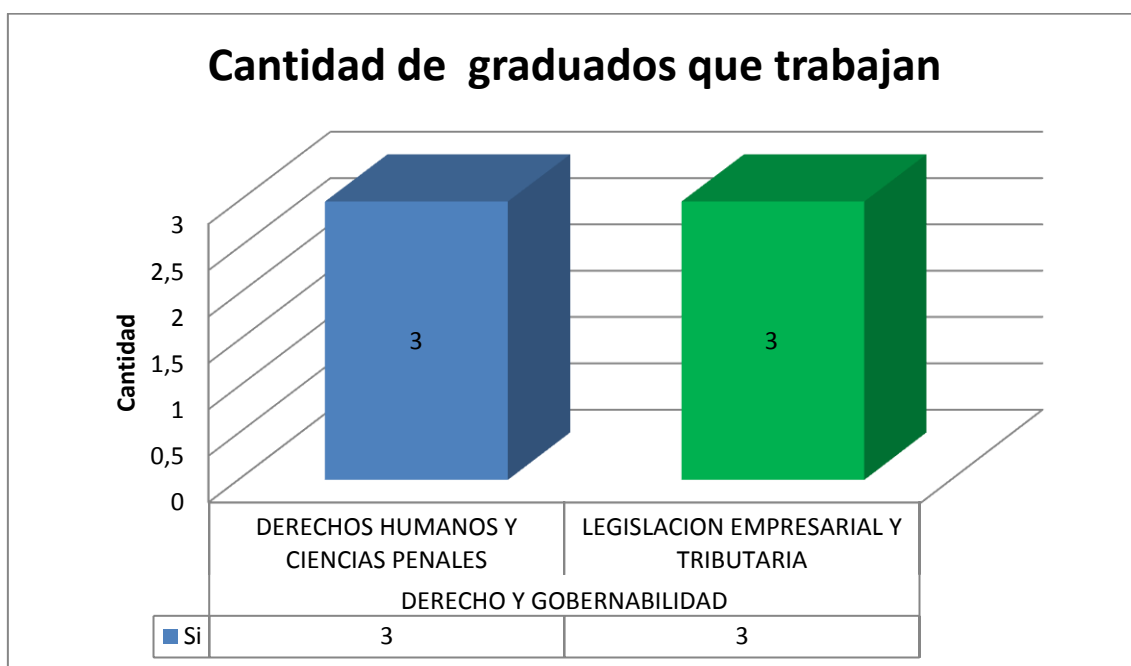
Según la encuesta realizada a los graduados de la Facultad de Derechos Humanos y Ciencias Penales durante el año 2013 primer proceso se determina que se graduaron 6 alumnos determinando su estado civil de la siguiente forma: 3 casados y 3 solteros.

2. Situación laboral actual

Facultad de Derecho y Gobernabilidad 2013
Tabla y Gráfica 3: "Cantidad de Encuestados que trabajan"
Fuente: Unidad Seguimiento a Graduados

FACULTADES	Si	Total general
DERECHO Y GOBERNABILIDAD	6	6
DERECHOS HUMANOS Y CIENCIAS PENALES	3	3
LEGISLACION EMPRESARIAL Y TRIBUTARIA	3	3
Total general	6	6

FACULTADES	Si	Total general
DERECHO Y GOBERNABILIDAD	100,00%	100,00%
DERECHOS HUMANOS Y CIENCIAS PENALES	50,00%	50,00%
LEGISLACION EMPRESARIAL Y TRIBUTARIA	50,00%	50,00%
Total general	100,00%	100,00%



Fuente: USG

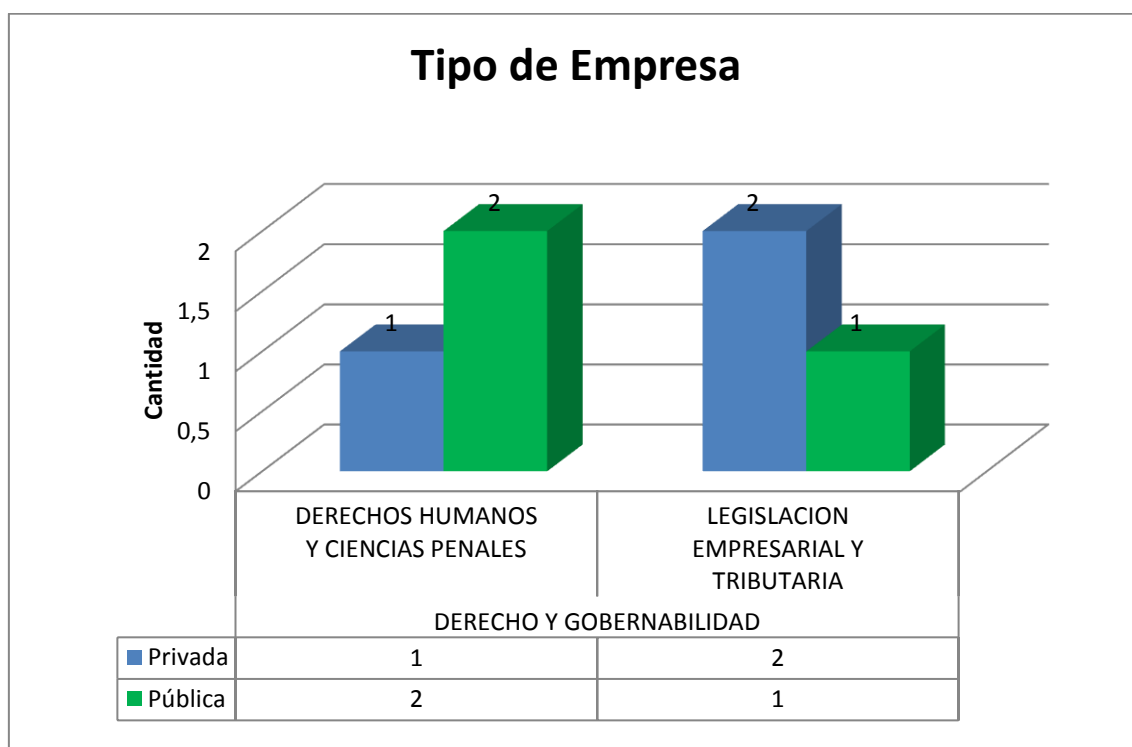
Elaborado por: USG

Según la encuesta realizada a los graduados de la Derecho y Gobernabilidad durante el año 2013 primer proceso se determina que se graduaron 6 alumnos de los cuales los 6 están trabajando.

Facultad de Derecho y Gobernabilidad 2013
Tabla y Gráfica 4: "Tipo de Empresa"
Fuente: Unidad Seguimiento a Graduados

Facultad	Privada	Pública	Total general
DERECHO Y GOBERNABILIDAD	3	3	6
DERECHOS HUMANOS Y CIENCIAS PENALES	1	2	3
LEGISLACION EMPRESARIAL Y TRIBUTARIA	2	1	3
Total general	3	3	6

FACULTAD	Privada	Pública	Total general
DERECHO Y GOBERNABILIDAD	50,00%	50,00%	100,00%
DERECHOS HUMANOS Y CIENCIAS PENALES	16,67%	33,33%	50,00%
LEGISLACION EMPRESARIAL Y TRIBUTARIA	33,33%	16,67%	50,00%
Total general	50,00%	50,00%	100,00%



Fuente: USG

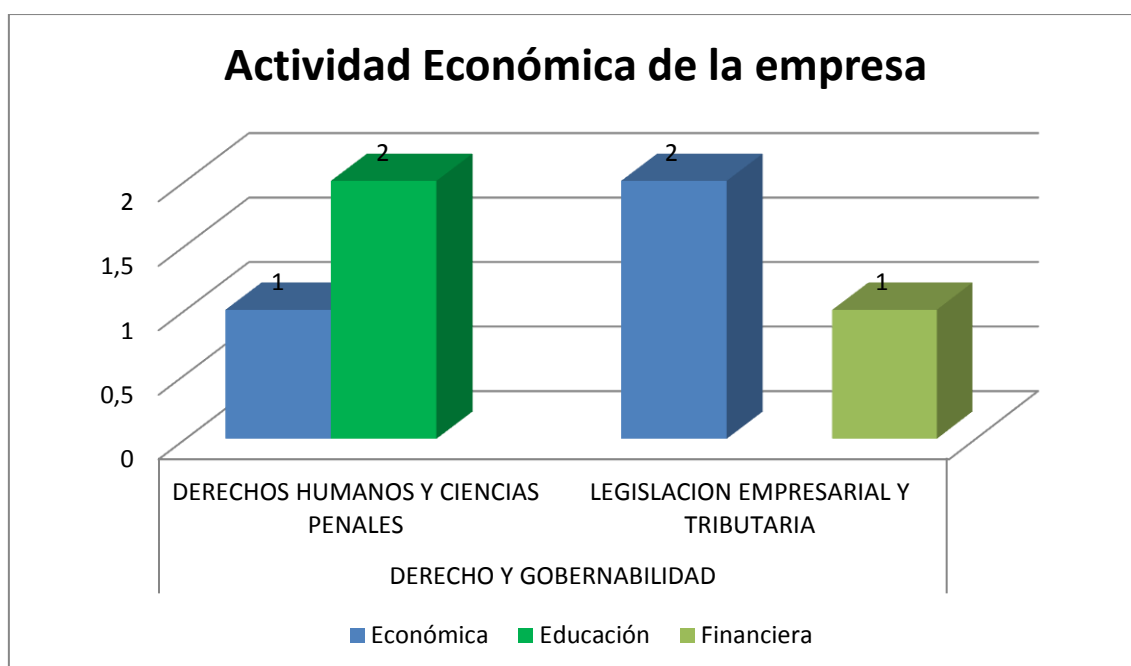
Elaborado por: USG

Según la encuesta realizada a los graduados de la Facultad Derecho y Ciencias Penales durante el año 2013 primer proceso se determina que se graduaron 6 alumnos; de los cuales 3 laboran para empresas privadas y 3 para empresas públicas.

Facultad de Derecho y Gobernabilidad – Julio 2013
Tabla y Gráfica 5: "Actividad Económica de la Empresa"
Fuente: Unidad Seguimiento a Graduados

Facultad	Económica	Educación	Financiera	Total general
DERECHO Y GOBERNABILIDAD	3	2	1	6
DERECHOS HUMANOS Y CIENCIAS PENALES	1	2		3
LEGISLACION EMPRESARIAL Y TRIBUTARIA	2		1	3
Total general	3	2	1	6

FACULTADES	Económica	Educación	Financiera	Total general
DERECHO Y GOBERNABILIDAD	50,00%	33,33%	16,67%	100,00%
DERECHOS HUMANOS Y CIENCIAS PENALES	16,67%	33,33%	0,00%	50,00%
LEGISLACION EMPRESARIAL Y TRIBUTARIA	33,33%	0,00%	16,67%	50,00%
Total general	50,00%	33,33%	16,67%	100,00%



Fuente: USG
Elaborado por: USG

Según la encuesta realizada a los graduados de la Facultad de Derecho y Gobernabilidad del año 2013 primer proceso determina que se graduaron 6 alumnos de los cuales 2 trabajan en área Económica, en área de Educación, 1 en área Financiera y 1 en su profesión.

3. Percepción del desarrollo profesional

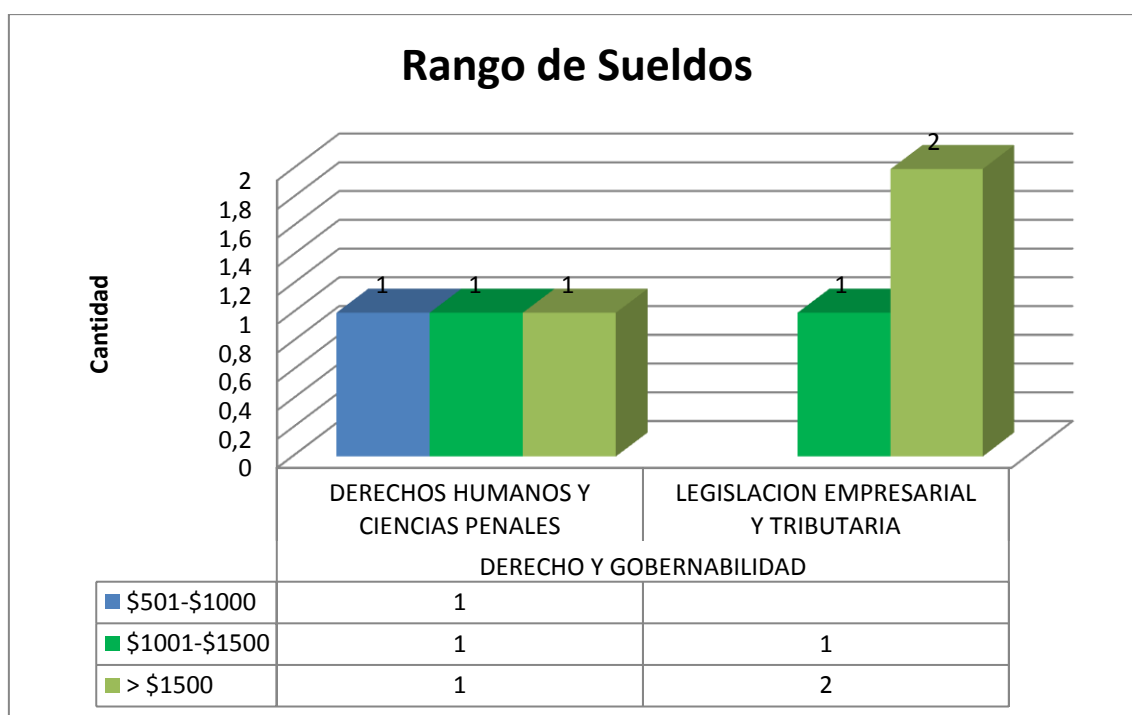
Facultad de Derecho y Gobernabilidad – 2013

Tabla y Gráfica 6: "Rango de sueldos"

Fuente: Unidad Seguimiento a Graduados

FACULTADES	\$501-\$1000	\$1001-\$1500	> \$1500	Total general
DERECHO Y GOBERNABILIDAD	1	2	3	6
DERECHOS HUMANOS Y CIENCIAS PENALES	1	1	1	3
LEGISLACION EMPRESARIAL Y TRIBUTARIA		1	2	3
Total general	1	2	3	6

FACULTADES	\$501-\$1000	\$1001-\$1500	> \$1500	Total general
DERECHO Y GOBERNABILIDAD	16,67%	33,33%	50,00%	100,00%
DERECHOS HUMANOS Y CIENCIAS PENALES	16,67%	16,67%	16,67%	50,00%
LEGISLACION EMPRESARIAL Y TRIBUTARIA	0,00%	16,67%	33,33%	50,00%
Total general	16,67%	33,33%	50,00%	100,00%



Fuente: USG

Elaborado por: USG

Según la encuesta realizada a los graduados de la Facultad de Derecho y Gobernabilidad durante el año 2013, primer proceso se determina que se graduaron 6 alumnos de los graduados que están trabajando; 3 perciben ingresos entre \$500 a \$1000 dólares, 1 percibe un ingreso de \$1001 a \$1500 dólares; 1 percibe ingresos entre \$1500.


Facultad de Derecho y Gobernabilidad 2013

Tabla y Gráfica 7: "calificación de Desempeño en la Universidad Ecotec"

Fuente: Unidad Seguimiento a Graduados

FACULTADES	Excelente	Muy Buena	Buena	(en blanco)	Total general
DERECHO Y GOBERNABILIDAD	2	2	1	1	6
DERECHOS HUMANOS Y CIENCIAS PENALES	1	1	1		3
LEGISLACION EMPRESARIAL Y TRIBUTARIA	1	1		1	3
Total general	2	2	1	1	6

FACULTADES	Excelente	Muy Buena	Buena	(en blanco)	Total general
DERECHO Y GOBERNABILIDAD	33,33%	33,33%	16,67%	16,67%	100,00%
DERECHOS HUMANOS Y CIENCIAS PENALES	16,67%	16,67%	16,67%	0,00%	50,00%
LEGISLACION EMPRESARIAL Y TRIBUTARIA	16,67%	16,67%	0,00%	16,67%	50,00%
Total general	33,33%	33,33%	16,67%	16,67%	100,00%



Fuente: USG

Elaborado por: USG

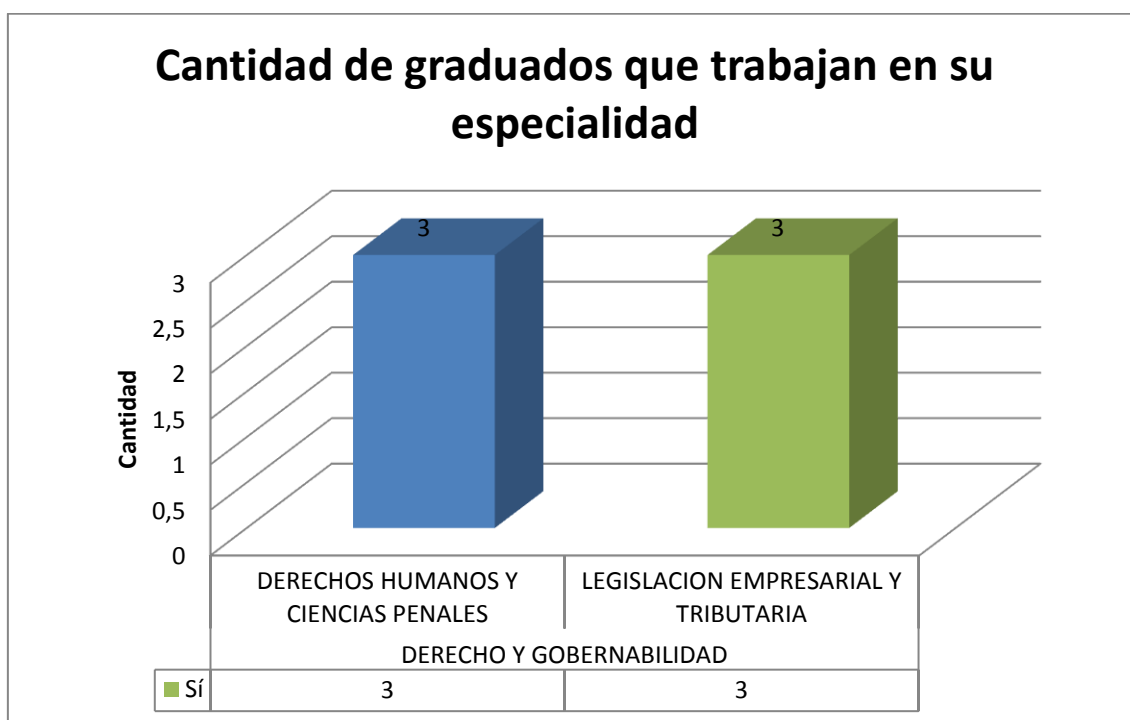
Según la encuesta realizada a los graduados de la Facultad de Derecho y Gobernabilidad durante el año 2013 primer proceso se determina que se graduaron 6 alumnos; de los cuáles 2 califican a Universidad como Excelente, 2 Muy Bueno, 1 Buena, 1 no contestó.

Facultad de Derecho y Gobernabilidad 2013
Tabla y Gráfica 8: "Cantidad de Encuestados que trabajan en su especialidad"

Fuente: Unidad Seguimiento a Graduados

Facultad	Sí	Total general
DERECHO Y GOBERNABILIDAD	6	6
DERECHOS HUMANOS Y CIENCIAS PENALES	3	3
LEGISLACION EMPRESARIAL Y TRIBUTARIA	3	3
Total general	6	6

Facultad	Sí	Total general
DERECHO Y GOBERNABILIDAD	100,00%	100,00%
DERECHOS HUMANOS Y CIENCIAS PENALES	50,00%	50,00%
LEGISLACION EMPRESARIAL Y TRIBUTARIA	50,00%	50,00%
Total general	100,00%	100,00%



Fuente: USG

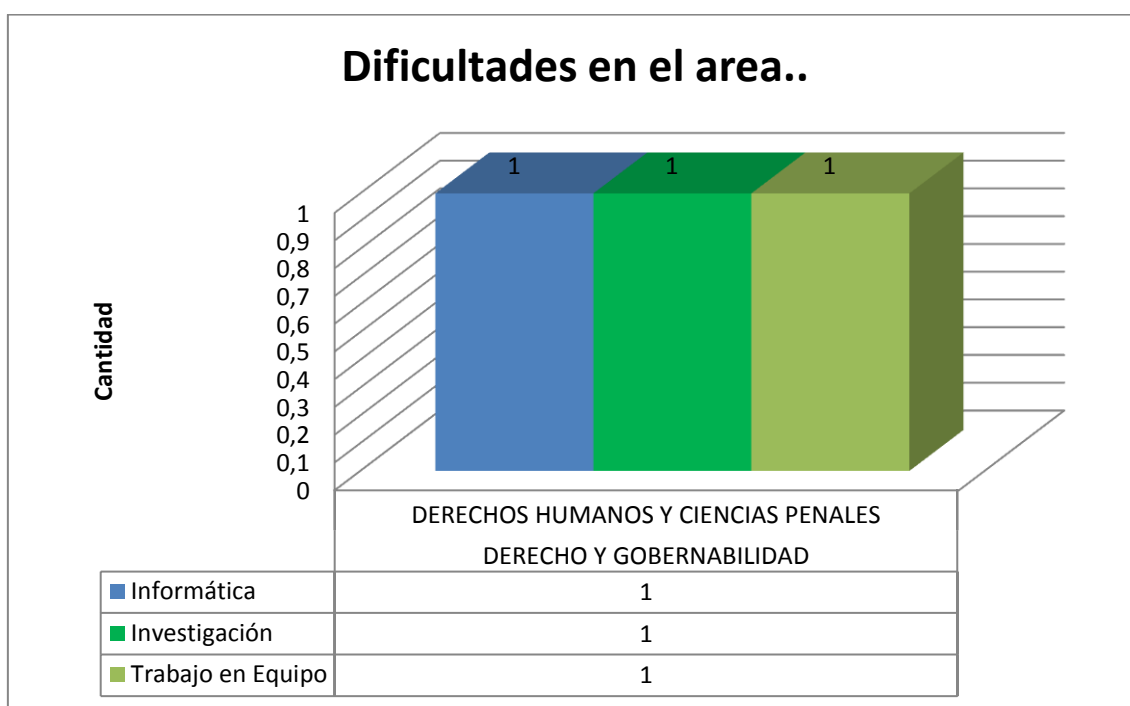
Elaborado por: USG

Según la encuesta realizada a los graduados de la Facultad de Derecho y Gobernabilidad del año 2013, primer proceso se determina que se graduaron 6 alumnos; de los cuales 6 trabajan en su especialidad.

Facultad de Derecho y Gobernabilidad 2013
Tabla y Gráfica 9: "Dificultades en el Área"
Fuente: Unidad Seguimiento a Graduados

Etiquetas de fila	Informática	Investigación	Trabajo en Equipo	(en blanco)	Total general
DERECHO Y GOBERNABILIDAD	2	2	1	1	6
DERECHOS HUMANOS Y CIENCIAS PENALES	1	1	1		3
LEGISLACION EMPRESARIAL Y TRIBUTARIA	1	1		1	3
Total general	2	2	1	1	6

Etiquetas de fila	Informática	Investigación	Trabajo en Equipo	(en blanco)	Total general
DERECHO Y GOBERNABILIDAD	33,33%	33,33%	16,67%	16,67%	100,00%
DERECHOS HUMANOS Y CIENCIAS PENALES	16,67%	16,67%	16,67%	0,00%	50,00%
LEGISLACION EMPRESARIAL Y TRIBUTARIA	16,67%	16,67%	0,00%	16,67%	50,00%
Total general	33,33%	33,33%	16,67%	16,67%	100,00%



Fuente: USG

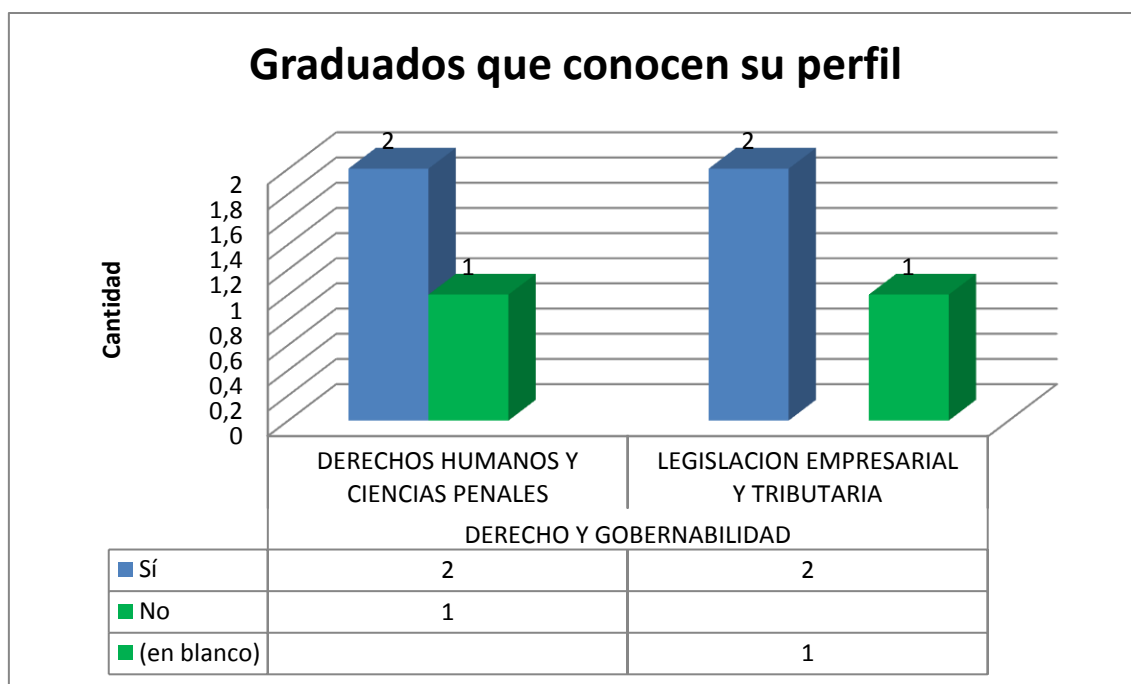
Elaborado por: USG

Según la encuesta realizada a los graduados de la Facultad de Ciencias Económicas y Empresariales de Derecho y Gobernabilidad durante el año 2013 primer proceso se determina que se graduaron 6 alumnos; de los cuales 2 tienen dificultad en el área de informática, 2 en trabajar en grupo y 2 cuando realizan investigación.

Facultad de Derecho y Gobernabilidad 2013
Tabla y Gráfica 9: "Graduados que conocen su perfil"
Fuente: Unidad Seguimiento a Graduados

FACULTADES	Sí	No	(en blanco)	Total general
DERECHO Y GOBERNABILIDAD	4	1	1	6
DERECHOS HUMANOS Y CIENCIAS PENALES	2	1		3
LEGISLACION EMPRESARIAL Y TRIBUTARIA	2		1	3
Total general	4	1	1	6

FACULTADES	Sí	No	(en blanco)	Total general
DERECHO Y GOBERNABILIDAD	66,67%	16,67%	16,67%	100,00%
DERECHOS HUMANOS Y CIENCIAS PENALES	33,33%	16,67%	0,00%	50,00%
LEGISLACION EMPRESARIAL Y TRIBUTARIA	33,33%	0,00%	16,67%	50,00%
Total general	66,67%	16,67%	16,67%	100,00%



Fuente: USG

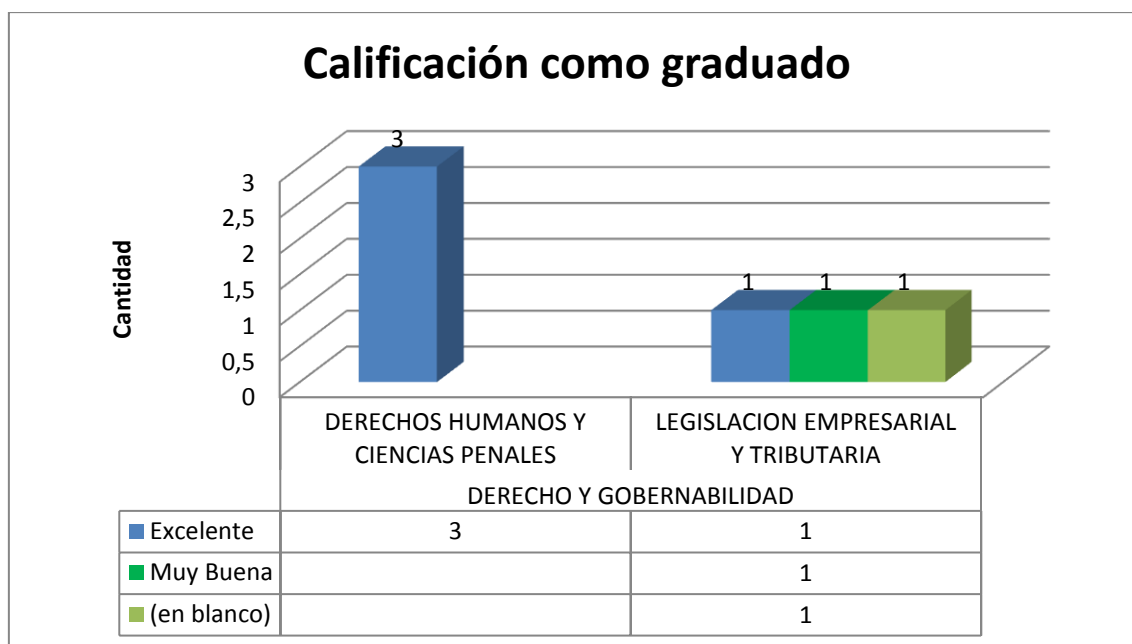
Elaborado por: USG

Según la encuesta realizada a los graduados de la Facultad de Derecho y Gobernabilidad durante el año 2013 primer proceso se determina que se graduaron 6 alumnos; de los cuales 4 calificaron la primera competencia de su perfil profesional como Excelente, 1 como Muy Buena y 1 no respondió.

Facultad de Derecho y Gobernabilidad 2013
Tabla y Gráfica 10: “calificación como graduado”
Fuente: Unidad Seguimiento a Graduados

Etiquetas de fila	Excelente	Muy Buena	(en blanco)	Total general
DERECHO Y GOBERNABILIDAD	4	1	1	6
DERECHOS HUMANOS Y CIENCIAS PENALES	3			3
LEGISLACION EMPRESARIAL Y TRIBUTARIA	1	1	1	3
Total general	4	1	1	6

Etiquetas de fila	Excelente	Muy Buena	(en blanco)	Total general
DERECHO Y GOBERNABILIDAD	66,67%	16,67%	16,67%	100,00%
DERECHOS HUMANOS Y CIENCIAS PENALES	50,00%	0,00%	0,00%	50,00%
LEGISLACION EMPRESARIAL Y TRIBUTARIA	16,67%	16,67%	16,67%	50,00%
Total general	66,67%	16,67%	16,67%	100,00%



Fuente: USG

Elaborado por: USG

Según la encuesta realizada a los graduados de la Facultad de Ciencias Económicas y Empresariales durante el año 2013 primer proceso se determina que se graduaron 6 alumnos; de los cuales 4 calificaron la segunda competencia de su perfil profesional como Excelente, 1 como Muy Buena, y uno no contestó.

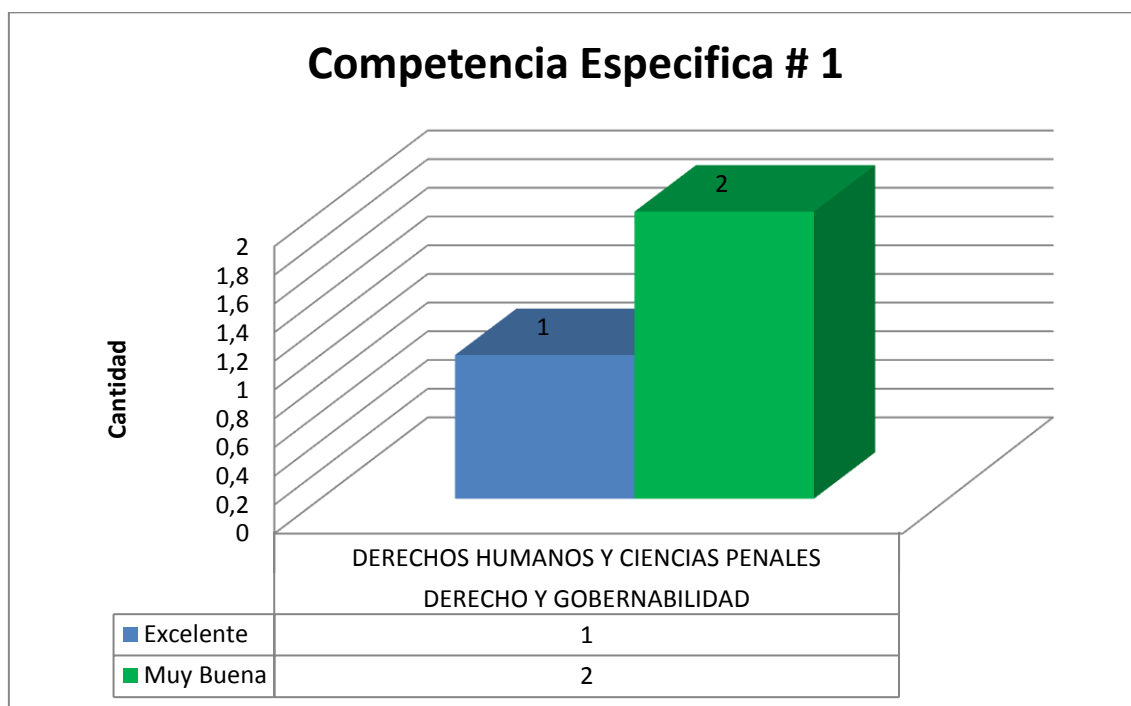
Facultad de Derecho y Gobernabilidad 2013
Tabla y Gráfica 11: “Competencia específica # 1”
Fuente: Unidad Seguimiento a Graduados

Competencia Específica N°. 1

Derechos humanos y ciencias penales: Conocen sobre la casuística penal de nuestro país, así como su aplicación directa a través de las normas procesales, distinguiéndose en los aspectos de pensamiento crítico, formación ética y capacidad para identificar problemas.

Legislación empresarial y tributaria: Aplica los conocimientos de casos concretos y de normas en las materias afines así como sus procedimientos de acuerdo a la normativa vigente.

FACULTADES	Excelente	%	Muy Buena	%	(en blanco)	%	Total general
DERECHO Y GOBERNABILIDAD	2	33,33%	3	50,00%	1	16,67%	6
DERECHOS HUMANOS Y							
CIENCIAS PENALES	1	16,67%	2	33,33%		0,00%	3
LEGISLACION EMPRESARIAL							
Y TRIBUTARIA	1	16,67%	1	16,67%	1	16,67%	3
Total general	2	33,33%	3	50,00%	1	16,67%	6



Fuente: USG

Elaborado por: USG

Según la encuesta realizada a los graduados de la Facultad de Derecho y Gobernabilidad durante el año 2013 primer proceso se determina que se graduaron 6 alumnos; de los cuales 2 calificaron a la primera competencia de su perfil profesional como Excelente, 3 como Muy Buena, 1 y uno no contestó.

Facultad de Derecho y Gobernabilidad 2013
Tabla y Gráfica 12: "Competencia Específica 2"

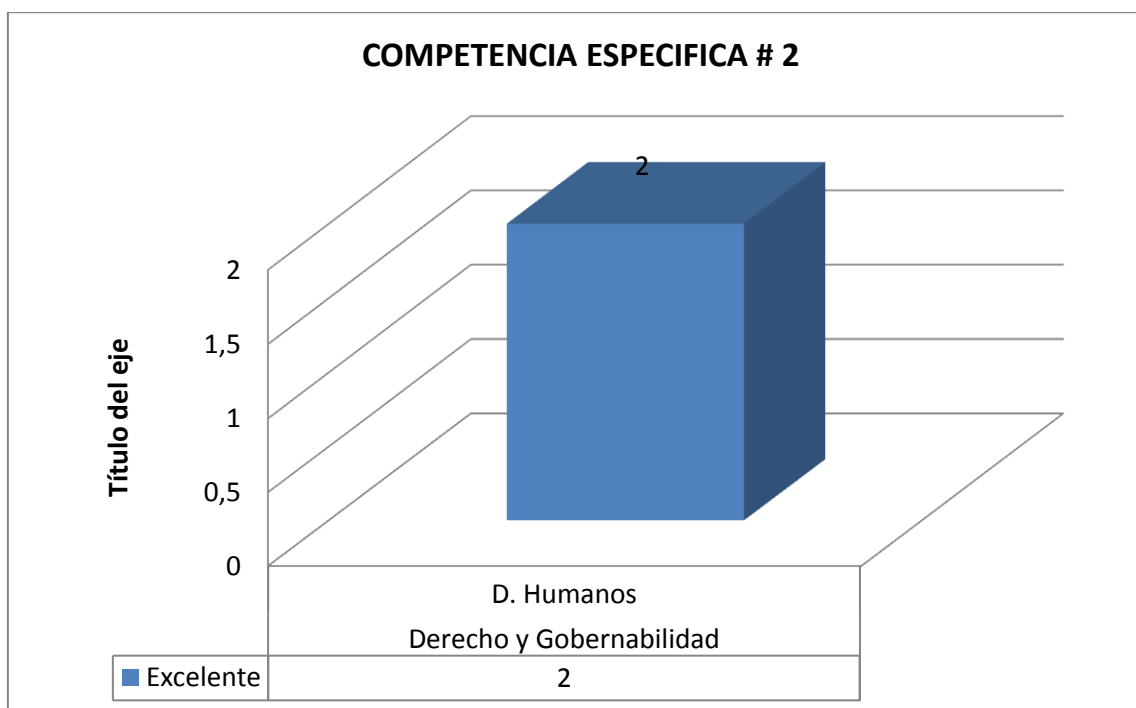
Fuente: Unidad Seguimiento a Graduados

Competencia Específica N°. 2

Derechos humanos y ciencias penales: Patrocinan y resuelven las inquietudes de sus clientes velando por la correcta aplicación del debido proceso y las leyes que amparan los derechos humanos.

Legislación empresarial y tributaria: Resuelve temas relacionados sobre las normas y casos de aplicación laboral y tributaria que se dan en el país a través de criterios de calificación unívocos y precisos los cuales son una consecuencia de la experiencia educativa institucionalmente organizada.

Etiquetas de fila	Excelente	%	Muy Buena	%	(en blanco)	%	Total general
DERECHO Y GOVERNABILIDAD	4	66,67%	1	16,67%	1	16,67%	6
DERECHOS HUMANOS Y CIENCIAS PENALES LEGISLACION EMPRESARIAL Y TRIBUTARIA	3	50,00%		0,00%		0,00%	3
EMPRESARIAL Y TRIBUTARIA	1	16,67%	1	16,67%	1	16,67%	3
Total general	4	66,67%	1	16,67%	1	16,67%	6



Fuente: USG

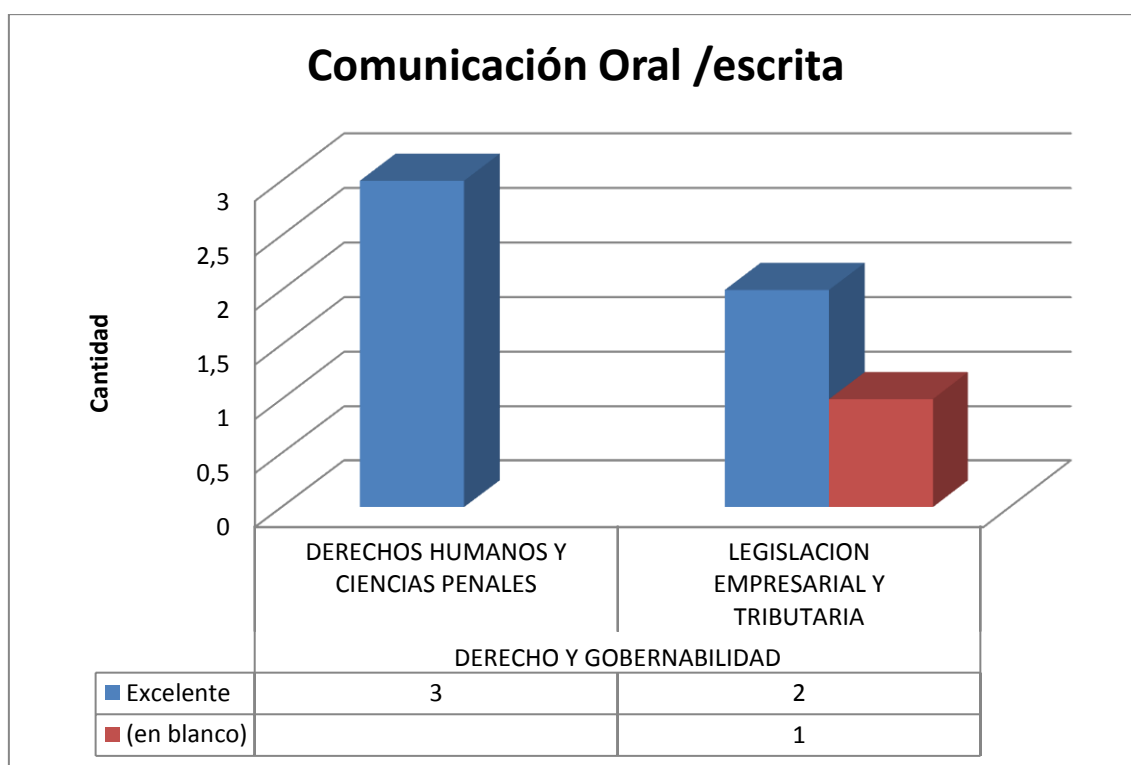
Elaborado por: USG

Según la encuesta realizada a los graduados de la Facultad de Derecho y Gobernabilidad durante el año 2013 primer proceso se determina que se graduaron 6 alumnos de los cuales 4 calificaron como Excelente la competencia específica dos, 1 como Muy Buena, y 1 no contestó.

Facultad de Derecho y Gobernabilidad 2013
Tabla y Gráfica 13: "Comunicación Oral Escrita"
Fuente: Unidad Seguimiento a Graduados

Etiquetas de fila	Excelente	(en blanco)	Total general
DERECHO Y GOBERNABILIDAD	5	1	6
DERECHOS HUMANOS Y CIENCIAS PENALES	3		3
LEGISLACION EMPRESARIAL Y TRIBUTARIA	2	1	3
Total general	5	1	6

Etiquetas de fila	Excelente	(en blanco)	Total general
DERECHO Y GOBERNABILIDAD	83,33%	16,67%	100,00%
DERECHOS HUMANOS Y CIENCIAS PENALES	50,00%	0,00%	50,00%
LEGISLACION EMPRESARIAL Y TRIBUTARIA	33,33%	16,67%	50,00%
Total general	83,33%	16,67%	100,00%



Fuente: USG

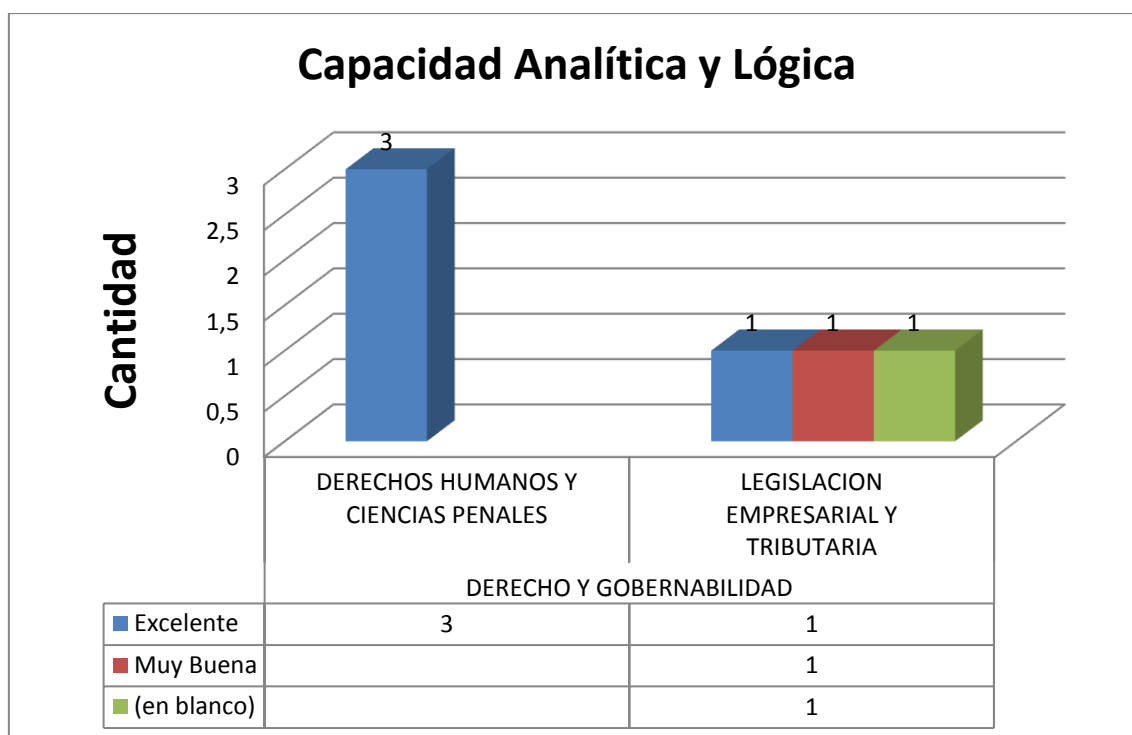
Elaborado por: USG

Según la encuesta realizada a los graduados de la Facultad de Derecho y Gobernabilidad durante el año 2013 primer proceso se determina que se graduaron 6 alumnos de los cuales 5 calificaron como Excelente la comunicación oral/escrita y 1 no respondió.

Facultad de Derecho y Gobernabilidad 2013
Tabla y Gráfica 14: "Capacidad analítica y Lógica"
Fuente: Unidad Seguimiento a Graduados

Etiquetas de fila	Excelente	Muy Buena	(en blanco)	Total general
DERECHO Y GOBERNABILIDAD	4	1	1	6
DERECHOS HUMANOS Y CIENCIAS				
PENALES	3			3
LEGISLACION EMPRESARIAL Y				
TRIBUTARIA	1	1	1	3
Total general	4	1	1	6

Etiquetas de fila	Excelente	Muy Buena	(en blanco)	Total general
DERECHO Y GOBERNABILIDAD	66,67%	16,67%	16,67%	100,00%
DERECHOS HUMANOS Y CIENCIAS				
PENALES	50,00%	0,00%	0,00%	50,00%
LEGISLACION EMPRESARIAL Y				
TRIBUTARIA	16,67%	16,67%	16,67%	50,00%
Total general	66,67%	16,67%	16,67%	100,00%



Fuente: USG

Elaborado por: USG

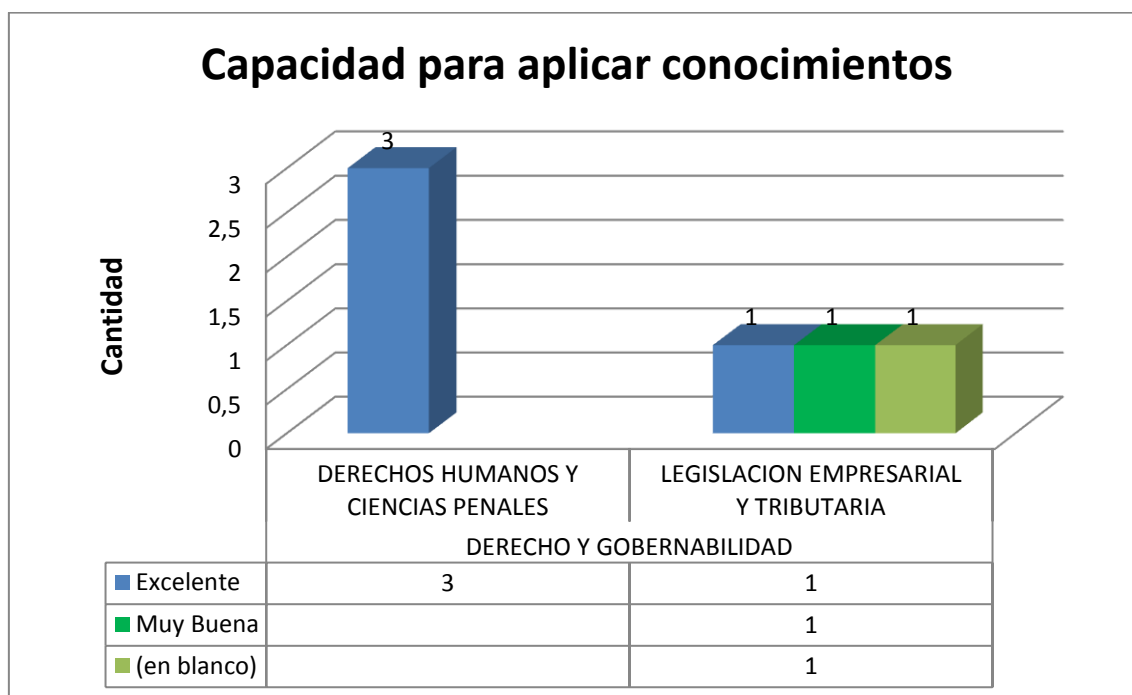
Según la encuesta realizada a los graduados de la Facultad de Derecho y gobernabilidad durante el año 2013, primer proceso se determina que se graduaron 6 alumnos de los cuales 4 calificaron como Excelente la capacidad

Analítica y Lógica y 1 no respondió.

Facultad de Derecho y Gobernabilidad 2013
Tabla y Gráfica 15: "Capacidad para aplicar conocimientos"
Fuente: Unidad Seguimiento a Graduados

FACULTADES	Excelente	Muy Buena	(en blanco)	Total general
DERECHO Y GOBERNABILIDAD	4	1	1	6
DERECHOS HUMANOS Y CIENCIAS PENALES	3			3
LEGISLACION EMPRESARIAL Y TRIBUTARIA	1	1	1	3
Total general	4	1	1	6

FACULTADES	Excelente	Muy Buena	(en blanco)	Total general
DERECHO Y GOBERNABILIDAD	66,67%	16,67%	16,67%	100,00%
DERECHOS HUMANOS Y CIENCIAS PENALES	50,00%	0,00%	0,00%	50,00%
LEGISLACION EMPRESARIAL Y TRIBUTARIA	16,67%	16,67%	16,67%	50,00%
Total general	66,67%	16,67%	16,67%	100,00%



Fuente: USG

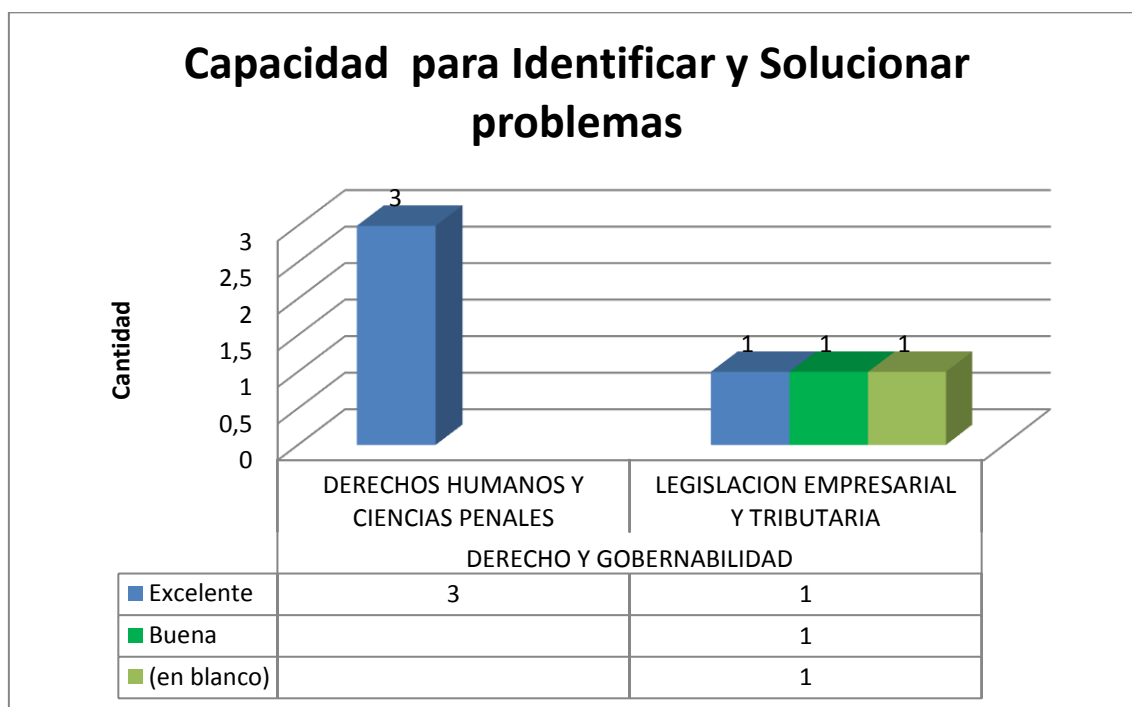
Elaborado por: USG

Según la encuesta realizada a los graduados de la Facultad de Derecho y Gobernabilidad durante el año 2013 primer proceso se determina que se graduaron 6 alumnos de los cuales 4 calificaron como Excelente la capacidad para aplicar conocimientos, 1 Muy Buena y 1 no respondió.

Facultad de Derecho y Gobernabilidad 2013
Tabla y Gráfica 16: “Capacidad para Identificar y Solucionar Problemas”
Fuente: Unidad Seguimiento a Graduados

Etiquetas de fila	Excelente	Buena	(en blanco)	Total general
DERECHO Y GOBERNABILIDAD	4	1	1	6
DERECHOS HUMANOS Y CIENCIAS PENALES	3			3
LEGISLACION EMPRESARIAL Y TRIBUTARIA	1	1	1	3
Total general	4	1	1	6

Etiquetas de fila	Excelente	Buena	(en blanco)	Total general
DERECHO Y GOBERNABILIDAD	66,67%	16,67%	16,67%	100,00%
DERECHOS HUMANOS Y CIENCIAS PENALES	50,00%	0,00%	0,00%	50,00%
LEGISLACION EMPRESARIAL Y TRIBUTARIA	16,67%	16,67%	16,67%	50,00%
Total general	66,67%	16,67%	16,67%	100,00%



Fuente: USG

Elaborado por: USG

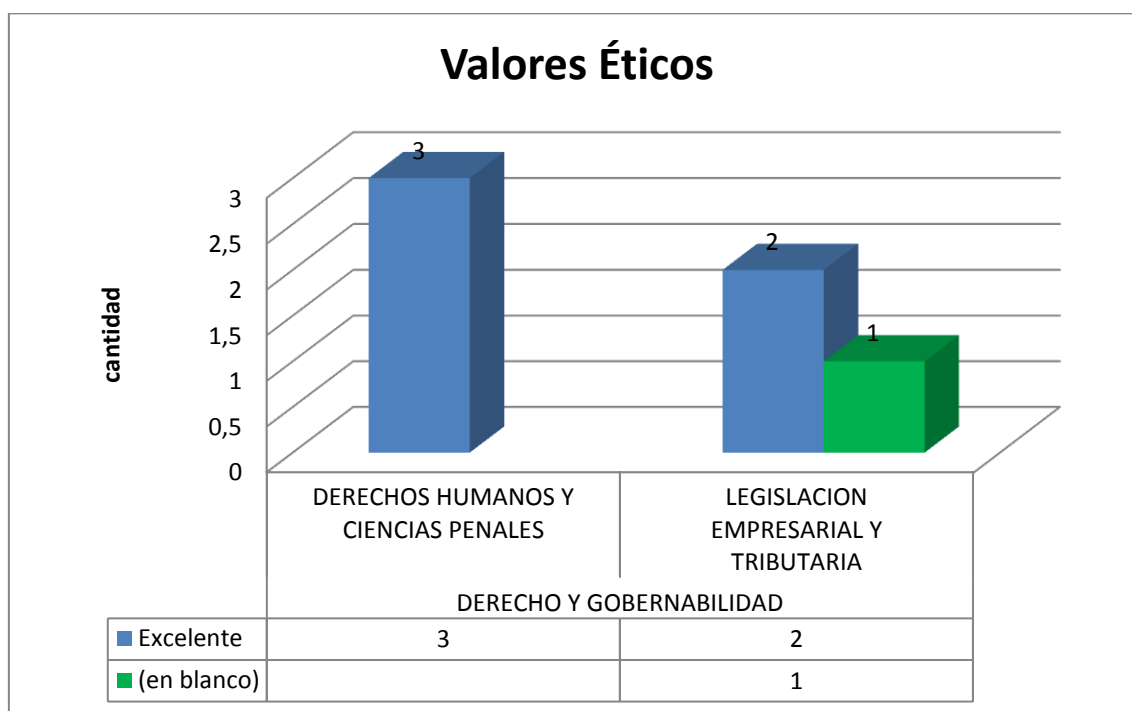
Según la encuesta realizada a los graduados de la Facultad de Derecho y Gobernabilidad durante el año 2013 primer proceso se determina que se graduaron 6 alumnos de los cuales 4 calificaron como Excelente la capacidad para

identificar y solucionar problemas, 1 como buena y 1 no respondió.

Facultad de Derecho y Gobernabilidad 2013
Tabla y Gráfica 17: "Valores Éticos"
Fuente: Unidad Seguimiento a Graduados

Facultad	Excelente	(en blanco)	Total general
DERECHO Y GOBERNABILIDAD	5	1	6
DERECHOS HUMANOS Y CIENCIAS PENALES	3		3
LEGISLACION EMPRESARIAL Y TRIBUTARIA	2	1	3
Total general	5	1	6

Facultad	Excelente	(en blanco)	Total general
DERECHO Y GOBERNABILIDAD	83,33%	16,67%	100,00%
DERECHOS HUMANOS Y CIENCIAS PENALES	50,00%	0,00%	50,00%
LEGISLACION EMPRESARIAL Y TRIBUTARIA	33,33%	16,67%	50,00%
Total general	83,33%	16,67%	100,00%



Fuente: USG

Elaborado por: USG

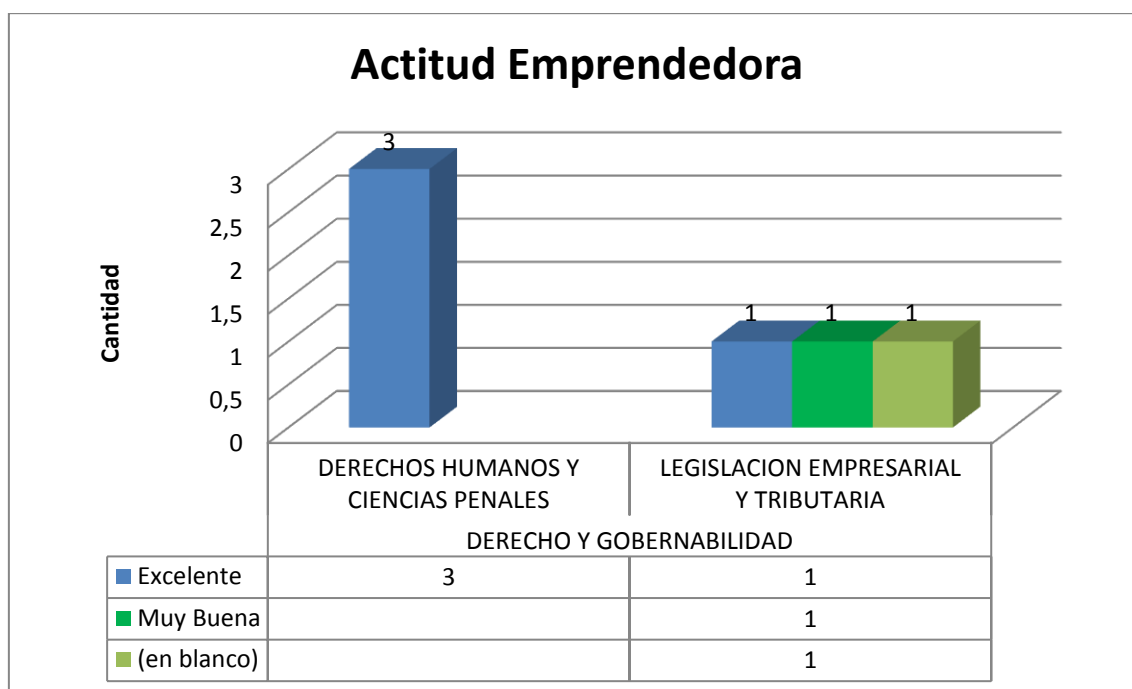
Según la encuesta realizada a los graduados año 2014 primer proceso se determina que se graduaron 6 alumnos; de los cuales 5 calificaron como Muy Satisfecho su desempeño excelentes sus valores éticos, y 1 no respondió.

4. Preferencias de estudio

Facultad de Derecho y Gobernabilidad 2013
Tabla y Gráfica 18: “Actitud Emprendedora”
Fuente: Unidad Seguimiento a Graduados.

Facultad	Excelente	Muy Buena	(en blanco)	Total general
DERECHO Y GOBERNABILIDAD	4	1	1	6
DERECHOS HUMANOS Y CIENCIAS PENALES	3			3
LEGISLACION EMPRESARIAL Y TRIBUTARIA	1	1	1	3
Total general	4	1	1	6

Facultad	Excelente	Muy Buena	(en blanco)	Total general
DERECHO Y GOBERNABILIDAD	66,67%	16,67%	16,67%	100,00%
DERECHOS HUMANOS Y CIENCIAS PENALES	50,00%	0,00%	0,00%	50,00%
LEGISLACION EMPRESARIAL Y TRIBUTARIA	16,67%	16,67%	16,67%	50,00%
Total general	66,67%	16,67%	16,67%	100,00%



Fuente: USG

Elaborado por: USG

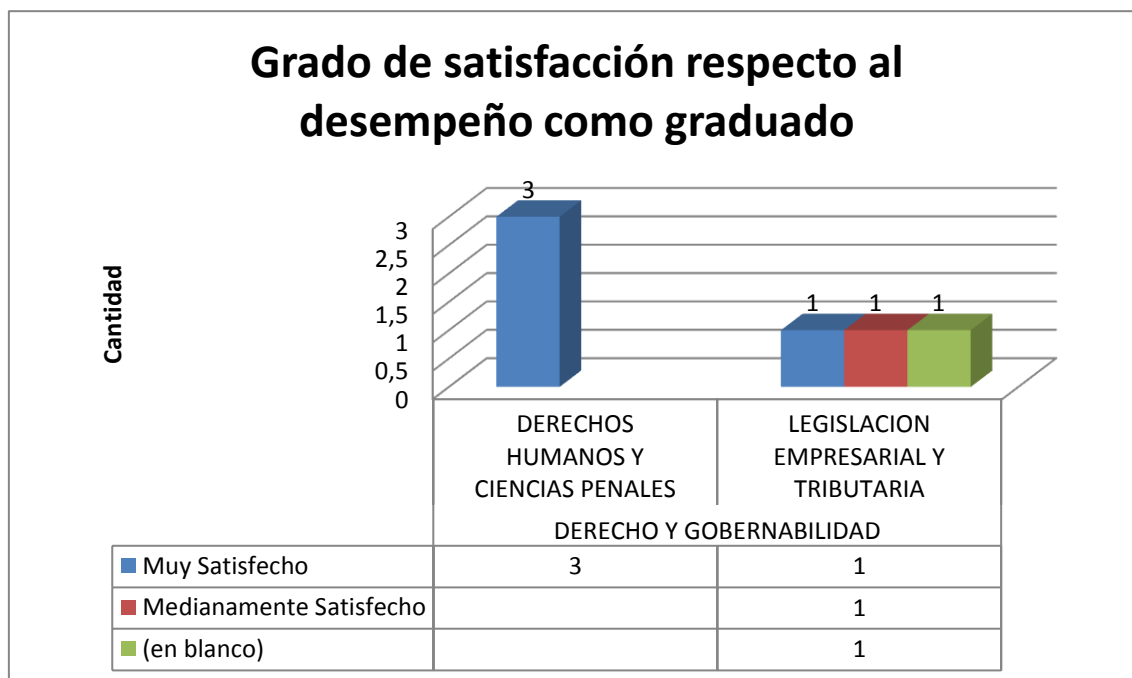
Según la encuesta realizada a los graduados de la Facultad de Derecho y Gobernabilidad durante el año 2013 primer proceso se determina que se

graduaron 6 alumnos; de los cuales 4 tienen excelente actitud emprendedora, 1 Muy Buena y 1 no respondió.

Facultad de Derecho y Gobernabilidad 2013
Tabla y Gráfica 19: “Evaluación de su desempeño como graduado”
Fuente: Unidad Seguimiento a Graduados.

FACULTADES	Muy Satisfecho	Medianamente Satisfecho	(en blanco)	Total general
DERECHO Y GOBERNABILIDAD	4	1	1	6
DERECHOS HUMANOS Y CIENCIAS				
PENALES	3			3
LEGISLACION EMPRESARIAL Y				
TRIBUTARIA	1	1	1	3
Total general	4	1	1	6

FACULTADES	Muy Satisfecho	Medianamente Satisfecho	(en blanco)	Total general
DERECHO Y GOBERNABILIDAD	66,67%	16,67%	16,67%	100,00%
DERECHOS HUMANOS Y CIENCIAS				
PENALES	50,00%	0,00%	0,00%	50,00%
LEGISLACION EMPRESARIAL Y				
TRIBUTARIA	16,67%	16,67%	16,67%	50,00%
Total general	66,67%	16,67%	16,67%	100,00%



Fuente: USG

Elaborado por: USG

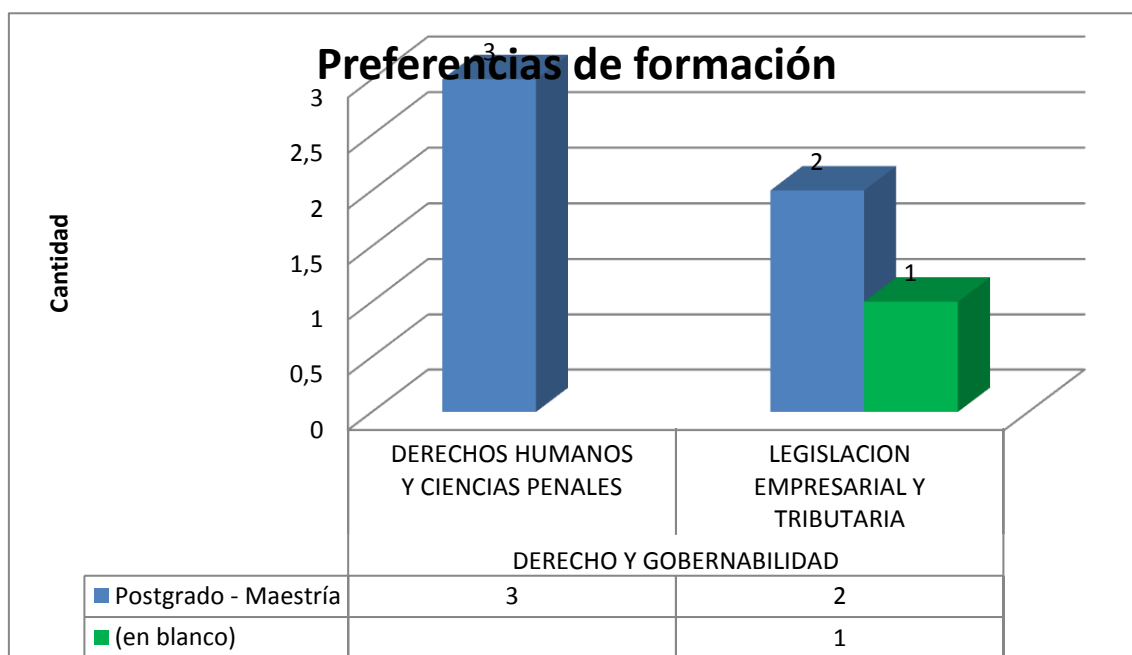
Según la encuesta realizada a los graduados de la Facultad de Derecho y Gobernabilidad durante el año 2013 primer proceso se determina que se graduaron 6 alumnos; de los cuales 4 están Muy

Satisfecho en el desempeño como graduado, 1 medianamente satisfecho, y 1 no respondió.

Facultad de Derecho y Gobernabilidad 2013
Tabla y Gráfica 20:” Preferencias de Formación profesional”
Fuente: Unidad Seguimiento a Graduados.

FACULTADES	Postgrado - Maestría	(en blanco)	Total general
DERECHO Y GOBERNABILIDAD	5	1	6
DERECHOS HUMANOS Y CIENCIAS PENALES	3		3
LEGISLACION EMPRESARIAL Y TRIBUTARIA	2	1	3
Total general	5	1	6

FACULTADES	Postgrado - Maestría	(en blanco)	Total general
DERECHO Y GOBERNABILIDAD	83,33%	16,67%	100,00%
DERECHOS HUMANOS Y CIENCIAS PENALES			
PENALES	50,00%	0,00%	50,00%
LEGISLACION EMPRESARIAL Y TRIBUTARIA	33,33%	16,67%	50,00%
Total general	83,33%	16,67%	100,00%



Fuente: USG
Elaborado por: USG

Según la encuesta realizada a los graduados de la Facultad de Derecho y Gobernabilidad durante el año 2013 primer proceso se determina que se graduaron 6 alumnos; de los cuales 5 están cursando un Maestría y 1 no respondió.



**FACULTAD DE DERECHO Y
GOBERNABILIDAD**

**CARRERA: DERECHOS
HUMANOS Y CIENCIAS
PENALES**

2013

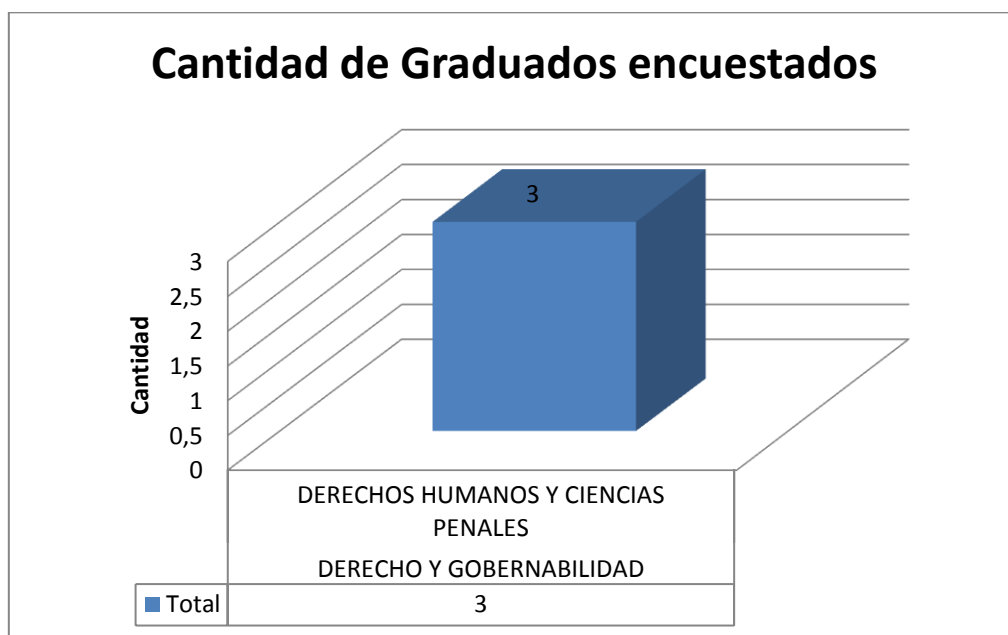
Presentación de Resultados

1. Información general

Facultad de Derecho y Gobernabilidad 2013
Tabla y Gráfica 1: "Cantidad de Encuestados"
Fuente: Unidad Seguimiento a Graduados

Facultades	Cantidad
DERECHO Y GOBERNABILIDAD	
DERECHOS HUMANOS Y CIENCIAS PENALES	3
Total general	3

FACULTADES	Cantidad
DERECHO Y GOBERNABILIDAD	
DERECHOS HUMANOS Y CIENCIAS PENALES	100%
Total general	100%



Fuente: USG

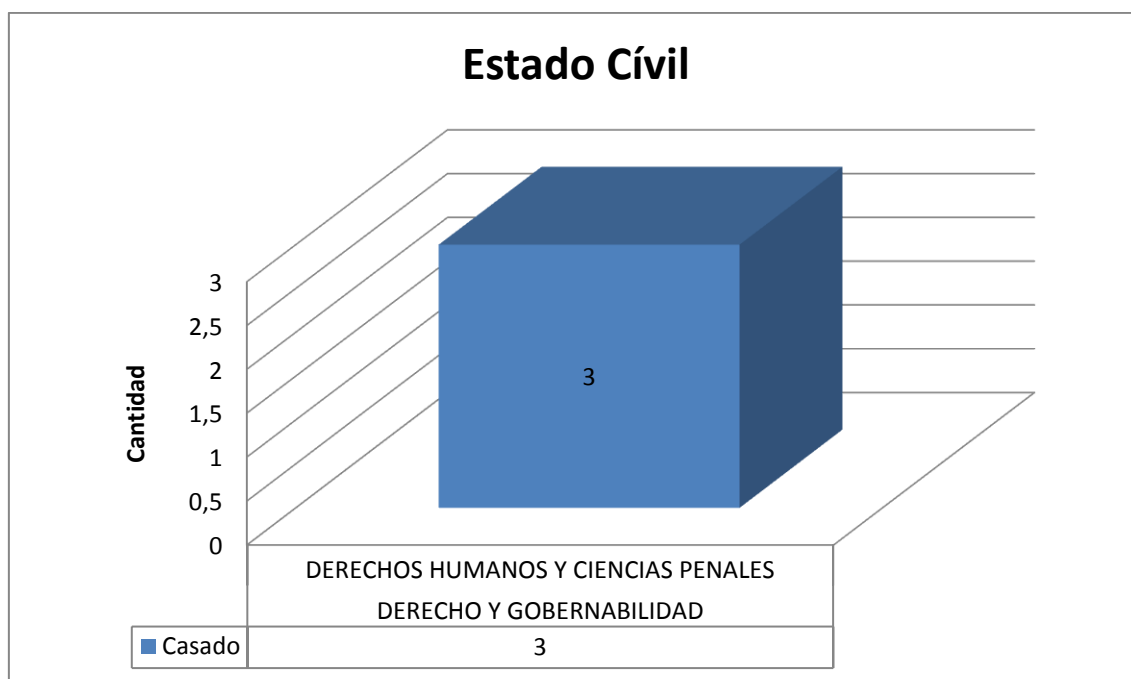
Elaborado por: USG

Según la encuesta realizada a los graduados del primer proceso de Grado 2013 de la Facultad de Derecho y Gobernabilidad se determina que se graduaron 3 alumnos de los cuales 3 alumnos pertenecían a la carrera Derechos Humanos y Ciencias Penales.

Facultad de Derecho y Gobernabilidad 2013
Tabla y Gráfica 2: "Estado Civil de los graduados"
Fuente: Unidad Seguimiento a Graduados

Facultades	Casado	Soltero	Total general
DERECHO Y GOBERNABILIDAD			
DERECHOS HUMANOS Y CIENCIAS PENALES	3		3
Total general	3		3

Etiquetas de fila	Casado	Soltero	Total general
DERECHO Y GOBERNABILIDAD			
DERECHOS HUMANOS Y CIENCIAS PENALES	100,00%	0,00%	100,00%
Total general	100,00%	0,00%	100,00%



Fuente: USG
Elaborado por: USG

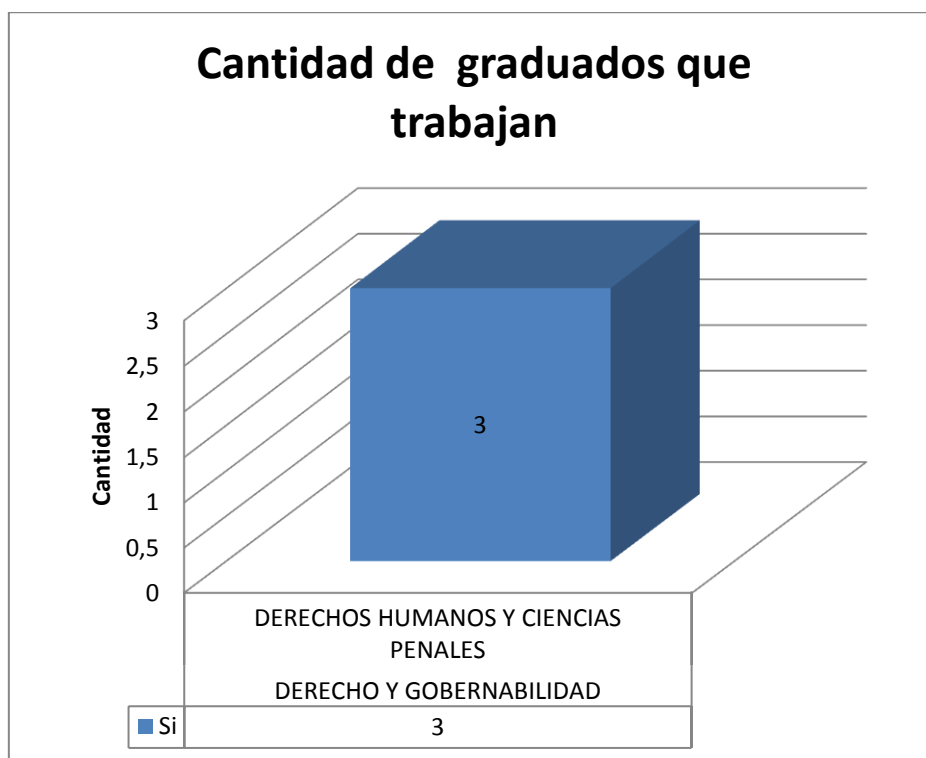
Según la encuesta realizada a los graduados de la Facultad de Derechos Humanos y Ciencias Penales durante el año 2013 primer proceso se determina que se graduaron 3 alumnos determinando su estado civil de la siguiente forma: los 3 son casados.

2. Situación laboral actual

Facultad de Derecho y Gobernabilidad 2013
Tabla y Gráfica 3: "Cantidad de Encuestados que trabajan"
Fuente: Unidad Seguimiento a Graduados

FACULTADES	Si	Total general
DERECHO Y GOBERNABILIDAD		
DERECHOS HUMANOS Y CIENCIAS PENALES	3	3
Total general	3	3

FACULTADES	Si	Total general
DERECHO Y GOBERNABILIDAD		
DERECHOS HUMANOS Y CIENCIAS PENALES	100,00%	
Total general	100,00%	100,00%



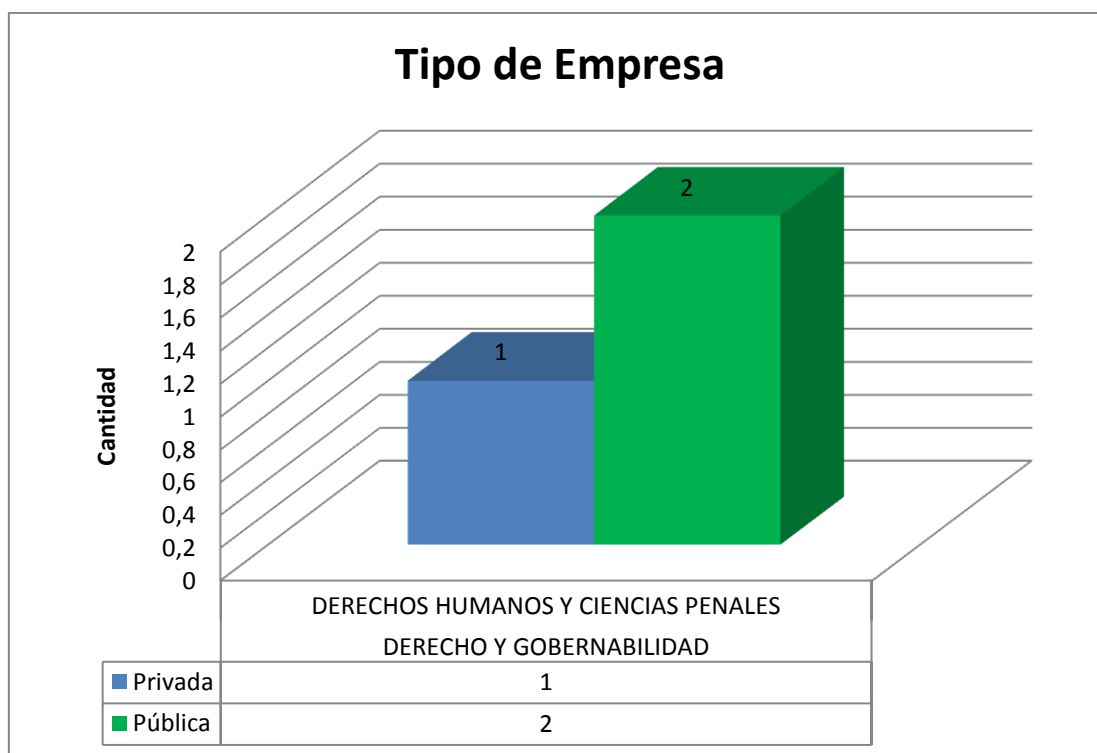
Fuente: USG
Elaborado por: USG

Según la encuesta realizada a los graduados de la Facultad de Derecho y Gobernabilidad durante el año 2013 de la carrera de Derechos Humanos y Ciencias Penales primer proceso se determina que se graduaron 3 alumnos están trabajando.

Facultad de Derecho y Gobernabilidad 2013
Tabla y Gráfica 4: "Tipo de Empresa"
Fuente: Unidad Seguimiento a Graduados

Etiquetas de fila	Privada	Pública	Total general
DERECHO Y GOBERNABILIDAD			
DERECHOS HUMANOS Y CIENCIAS PENALES	1	2	3
Total general	1	2	3

FACULTADES	Privada	Pública	Total general
DERECHO Y GOBERNABILIDAD	33,33%	66,67%	
DERECHOS HUMANOS Y CIENCIAS PENALES			
Total general	33,33%	66,67%	100,00%



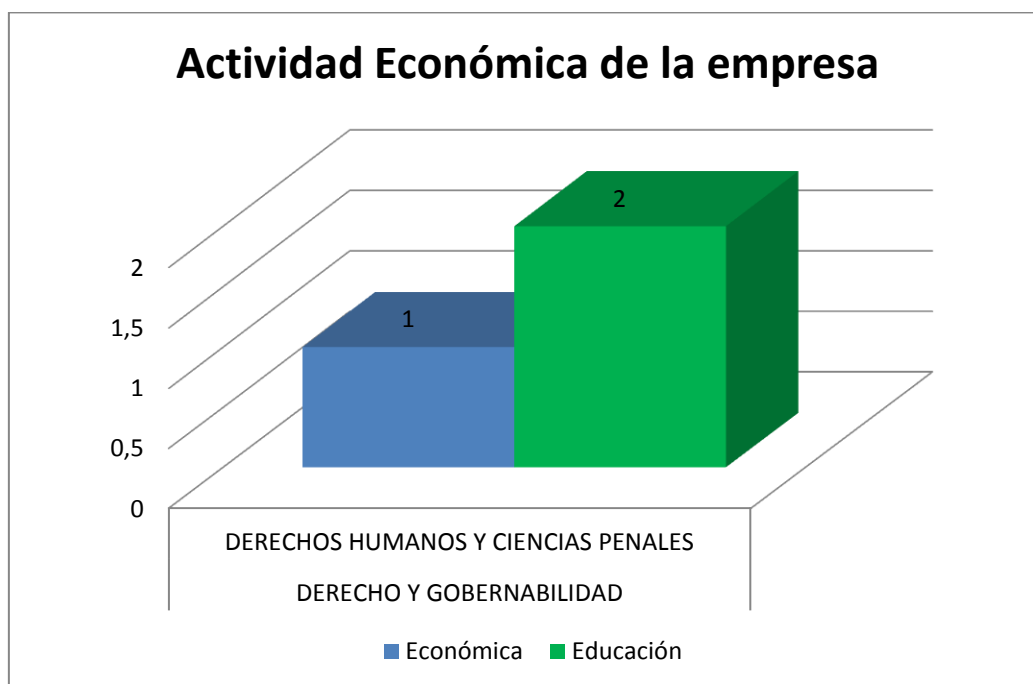
Fuente: USG
Elaborado por: USG

Según la encuesta realizada a los graduados de la Facultad Derecho y Ciencias Penales durante el año 2013 primer proceso se determina que se graduaron 3 alumnos; de los cuales 2 laboran para empresas privadas y 1 para empresas públicas.

Facultad de Derecho y Gobernabilidad 2013
Tabla y Gráfica 5: "Actividad Económica de la Empresa"
Fuente: Unidad Seguimiento a Graduados

Facultad	Económica	Educación	Financiera	Total general
DERECHO Y GOBERNABILIDAD				
DERECHOS HUMANOS Y CIENCIAS PENALES	1	2		3
Total general	1	2	1	3

FACULTADES	Económica	Educación	Financiera	Total general
DERECHO Y GOBERNABILIDAD				
DERECHOS HUMANOS Y CIENCIAS PENALES				
LEGISLACION EMPRESARIAL Y TRIBUTARIA	33,33%	66,33%		
Total general	33,33%	66,67%		100,00%



Fuente: USG
Elaborado por: USG

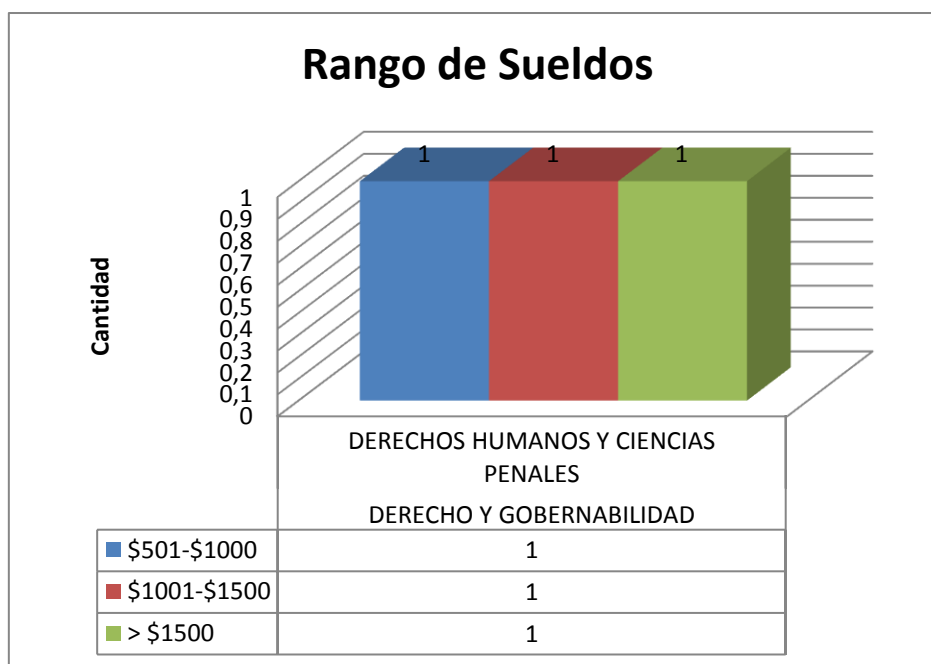
Según la encuesta realizada a los graduados de la Facultad de Derecho y Gobernabilidad de la carrera de Derechos Humanos y Ciencia Penales del año 2013 primer proceso determina que se graduaron 3 alumnos de los cuales 1 trabaja en el área Económica y 2 en área de Educación.

3. Percepción del desarrollo profesional

Facultad de Derecho y Gobernabilidad 2013
Tabla y Gráfica 6: "Rango de sueldos"
Fuente: Unidad Seguimiento a Graduados

FACULTADES	\$501-\$1000	\$1001-\$1500	> \$1500	Total general
DERECHO Y GOBERNABILIDAD				
DERECHOS HUMANOS Y CIENCIAS				
PENALES	1	1	1	3
Total general	1	1	1	3

FACULTADES	\$501-\$1000	\$1001-\$1500	> \$1500	Total general
DERECHO Y GOBERNABILIDAD				
DERECHOS HUMANOS Y CIENCIAS				
PENALES		16,67%	16,67%	50,00%
Total general	33,33%	33,33%	33,33%	100,00%



Fuente: USG

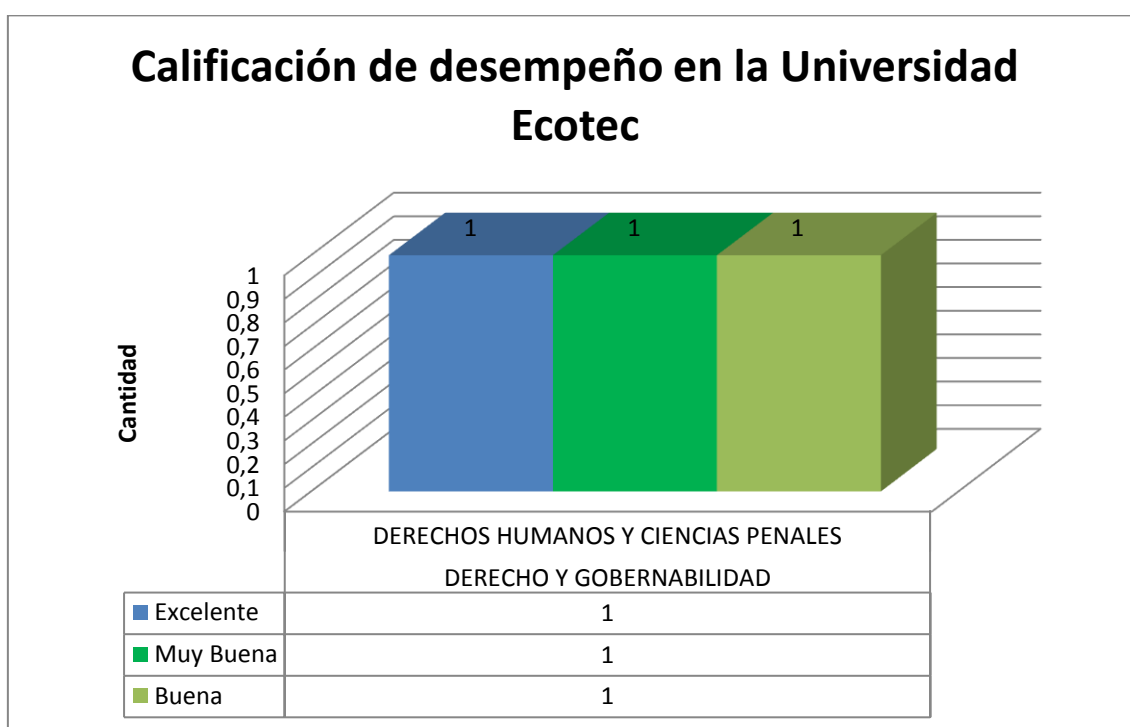
Elaborado por: USG

Según la encuesta realizada a los graduados de la Facultad de Derecho y Gobernabilidad de la carrera de Derechos Humanos y Ciencia Penales durante el año 2013, primer proceso se determina que se graduaron 3 alumnos de los cuales están trabajando; 1 perciben ingresos entre \$501 a \$1000 dólares, 1 percibe un ingreso de \$1001 a \$1500 dólares; 1 percibe ingresos entre \$1500.

Facultad de Derecho y Gobernabilidad 2013
Tabla y Gráfica 7: "calificación de Desempeño en la Universidad Ecotec"
Fuente: Unidad Seguimiento a Graduados

FACULTADES	Excelente	Muy Buena	Buena	(en blanco)	Total general
DERECHO Y GOBERNABILIDAD					
DERECHOS HUMANOS Y CIENCIAS					
PENALES	1	1	1		3
Total general	1	1	1		3

FACULTADES	Excelente	Muy Buena	Buena	(en blanco)	Total general
DERECHO Y GOBERNABILIDAD					
DERECHOS HUMANOS Y CIENCIAS					
PENALES	1	1	1		3
Total general	1	1	1		3



Fuente: USG
Elaborado por: USG

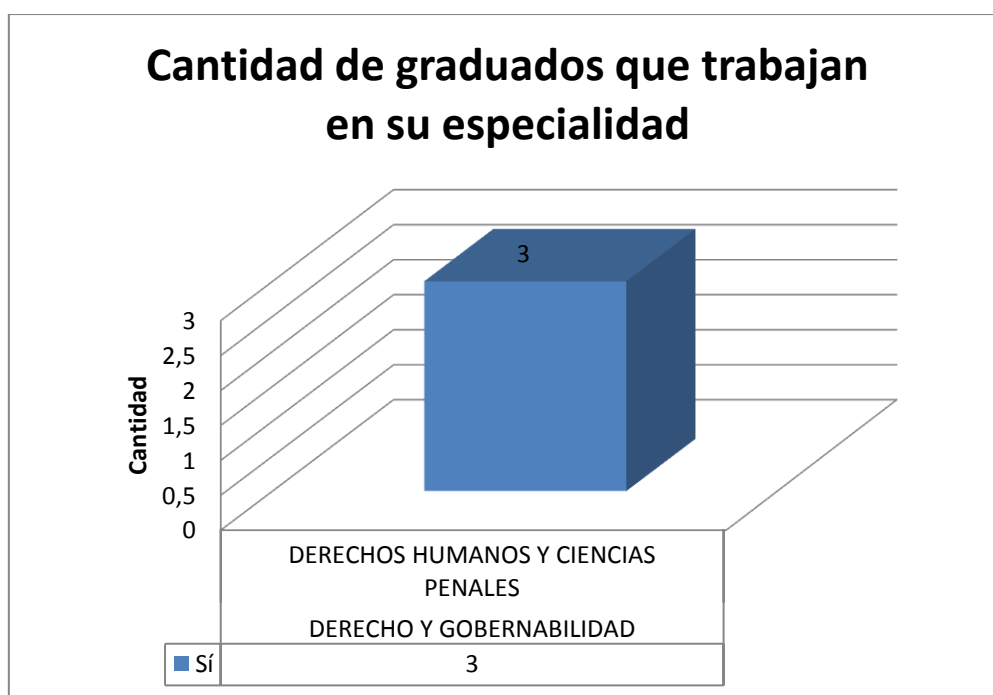
Según la encuesta realizada a los graduados de la Facultad de Derecho y Gobernabilidad de la Carrera de Derechos Humanos Ciencias Penales durante el año 2013 primer proceso se determina que se graduaron 3 alumnos; de los cuáles 1 califican a la Universidad como Excelente, 1 Muy Bueno, 1 como Buena.

Facultad de Derecho y Gobernabilidad 2013
Tabla y Gráfica 8: "Cantidad de Encuestados que trabajan en su especialidad"

Fuente: Unidad Seguimiento a Graduados

FACULTAD	Sí	Total general
DERECHO Y GOBERNABILIDAD	6	6
DERECHOS HUMANOS Y CIENCIAS PENALES	3	3
Total general	6	6

FACULTAD	Sí	Total general
DERECHO Y GOBERNABILIDAD	100,00%	100,00%
DERECHOS HUMANOS Y CIENCIAS PENALES		
Total general	100,00%	100,00%



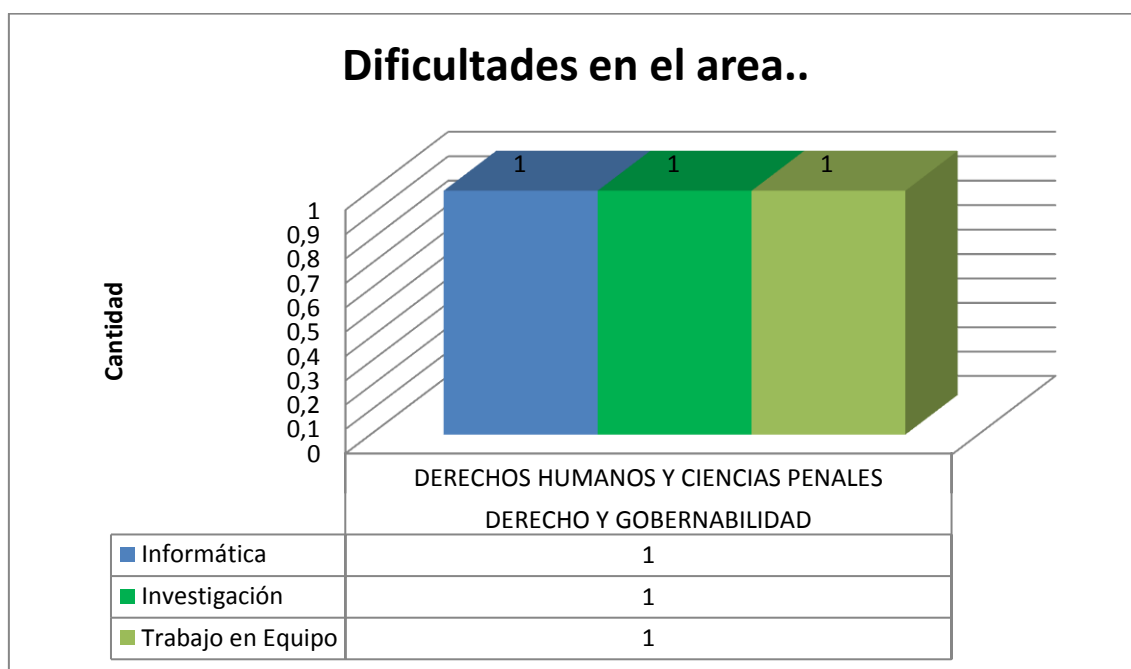
Fuente: USG
Elaborado por: USG

Según la encuesta realizada a los graduados de la Facultad de Derecho y Gobernabilidad de la Carrera de Derechos Humanos y Ciencias Penales del año 2013, primer proceso se determina que se graduaron 3 alumnos; de los cuales 3 trabajan en su especialidad.

Facultad de Derecho y Gobernabilidad 2013
Tabla y Gráfica 9: "Dificultades en el Área"
Fuente: Unidad Seguimiento a Graduados

Etiquetas de fila	Informática	Investigación	Trabajo en Equipo	Total general
DERECHO Y GOBERNABILIDAD	1	1	1	3
DERECHOS HUMANOS Y CIENCIAS PENALES	1	1	1	3
Total general	1	1	1	3

Etiquetas de fila	Informática	Investigación	Trabajo en Equipo	Total general
DERECHO Y GOBERNABILIDAD	33,33%	33,33%	33,33%	100,00%
DERECHOS HUMANOS Y CIENCIAS PENALES	33,33%	33,33%	33,33%	100,00%
Total general	33,33%	33,33%	33,33%	100,00%



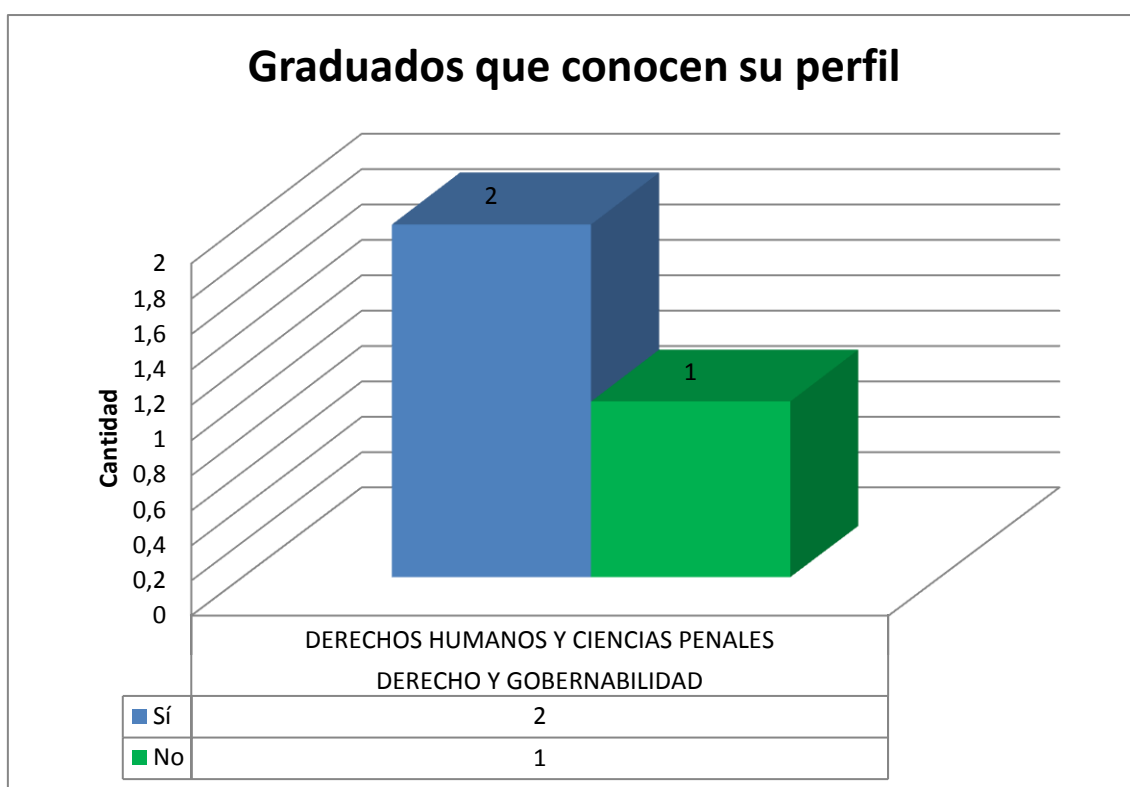
Fuente: USG
Elaborado por: USG

Según la encuesta realizada a los graduados de la Facultad de Derecho y Gobernabilidad de la Carrera Derechos Humanos y Ciencias Penales durante el año 2013, primer proceso se determina que se graduaron 3 alumnos; de los cuales 1 tiene dificultad en el área de informática, 1 en trabajar en grupo y 1 cuando realizan investigación.

Facultad de Derecho y Gobernabilidad 2013
Tabla y Gráfica 10: "Graduados que conocen su perfil"
Fuente: Unidad Seguimiento a Graduados

FACULTADES	Sí	No	Total general
DERECHO Y GOBERNABILIDAD	2	1	3
DERECHOS HUMANOS Y CIENCIAS PENALES	2	1	3
Total general	2	1	3

FACULTADES	Sí	No	Total general
DERECHO Y GOBERNABILIDAD	66,67%	33,33%	100,00%
DERECHOS HUMANOS Y CIENCIAS PENALES	66,67%	33,33%	100,00%
Total general	66,67%	33,33%	100,00%



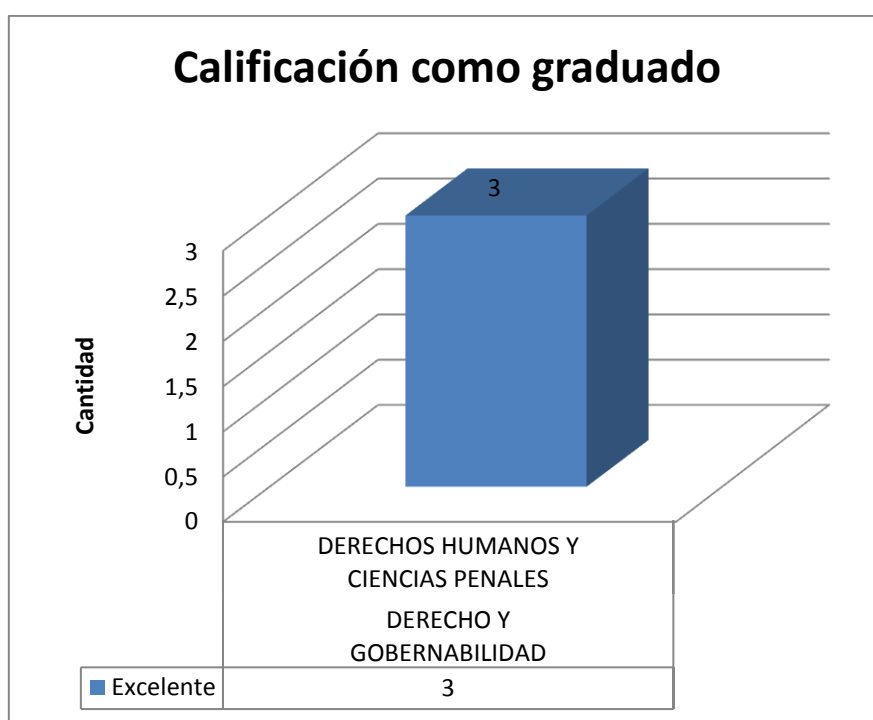
Fuente: USG
Elaborado por: USG

Según la encuesta realizada a los graduados de la Facultad de Derecho y Gobernabilidad de la Carrera de Derecho Humanos y Ciencias Penales durante el año 2013 primer proceso se determina que se graduaron 3 alumnos; de los cuales 2 calificaron la primera competencia de su perfil profesional como Excelente, 1 no conoce su perfil.

Facultad de Derecho y Gobernabilidad 2013
Tabla y Gráfica 11: “calificación como graduado”
Fuente: Unidad Seguimiento a Graduados

Etiquetas de fila	Excelente	Total general
DERECHO Y GOBERNABILIDAD		
DERECHOS HUMANOS Y CIENCIAS PENALES	3	3
Total general	3	3

Etiquetas de fila	Excelente	Total general
DERECHO Y GOBERNABILIDAD		
DERECHOS HUMANOS Y CIENCIAS PENALES	100,00%	
Total general	100,00%	100,00%



Fuente: USG
Elaborado por: USG

Según la encuesta realizada a los graduados de la Facultad de Derecho y Gobernabilidad de la Carrera de Derechos Humanos y Ciencias Penales durante el año 2013 en el primer proceso se determina que se graduaron 3 alumnos; de los cuales 3 calificaron la competencia de su perfil profesional como Excelente.

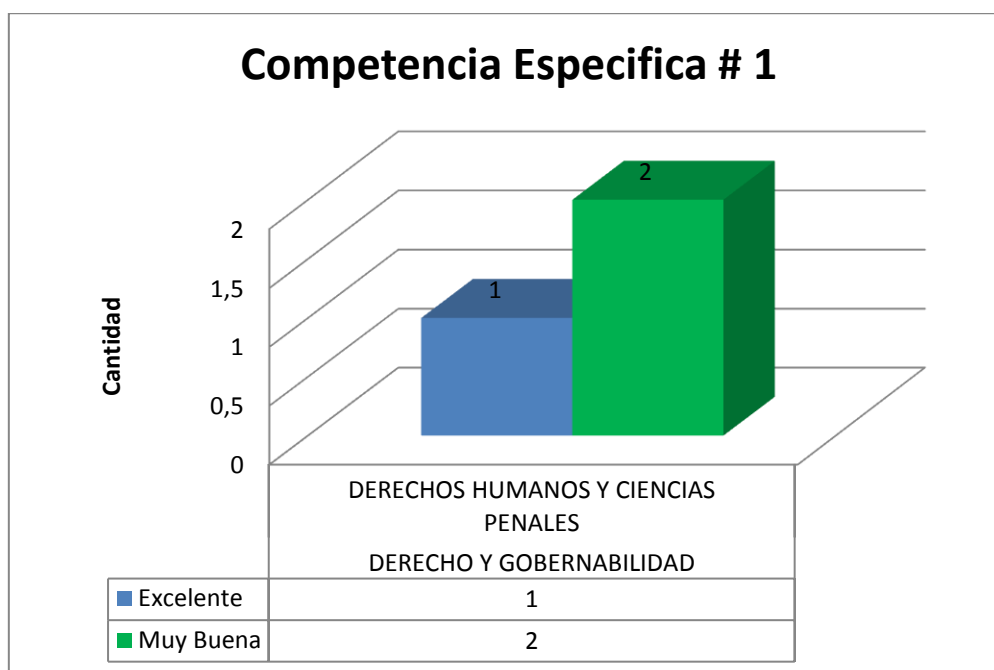
Facultad de Derecho y Gobernabilidad 2013
Tabla y Gráfica 12: “Competencia específica # 1”
Fuente: Unidad Seguimiento a Graduados

Competencia Específica N°. 1

Derechos humanos y ciencias penales: Conocen sobre la casuística penal de nuestro país, así como su aplicación directa a través de las normas procesales, distinguiéndose en los aspectos de pensamiento crítico, formación ética y capacidad para identificar problemas.

FACULTADES	Excelente	Muy Buena	Total general
DERECHO Y GOBERNABILIDAD			
DERECHOS HUMANOS Y CIENCIAS PENALES	1	2	3
Total general	1	2	3

FACULTADES	Excelente	Muy Buena	Total general
DERECHO Y GOBERNABILIDAD	33,33%		
DERECHOS HUMANOS Y CIENCIAS PENALES	33,33%	63,67%	
Total general	33,33%	63,67%	100,00%



Fuente: USG
Elaborado por: USG

Según la encuesta realizada a los graduados de la Facultad de Derecho y Gobernabilidad de la Carrera de Derechos Humanos y Ciencias Políticas durante el año 2013, el primer proceso se determina que se graduaron 3 alumnos; de los cuales 1 calificaron a la primera competencia de su perfil profesional como Excelente, 2 como Muy Buena.

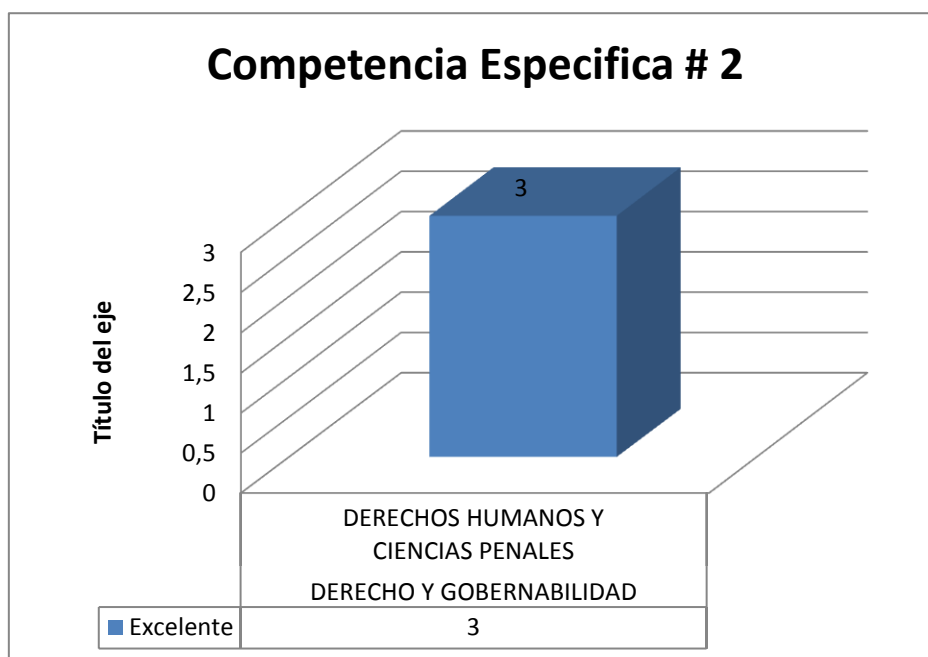
Facultad de Derecho y Gobernabilidad 2013
Tabla y Gráfica 13: “Competencia Especifica # 2”
Fuente: Unidad Seguimiento a Graduados

Competencia Específica N°. 2

Derechos humanos y ciencias penales: Patrocinan y resuelven las inquietudes de sus clientes velando por la correcta aplicación del debido proceso y las leyes que amparan los derechos humanos.

Etiquetas de fila	Excelente	Total general
DERECHO Y GOBERNABILIDAD		
DERECHOS HUMANOS Y CIENCIAS PENALES	3	3
Total general	3	3

Etiquetas de fila	Excelente	Total general
DERECHO Y GOBERNABILIDAD		
DERECHOS HUMANOS Y CIENCIAS PENALES		
Total general	100,00%	100,00%



Fuente: USG

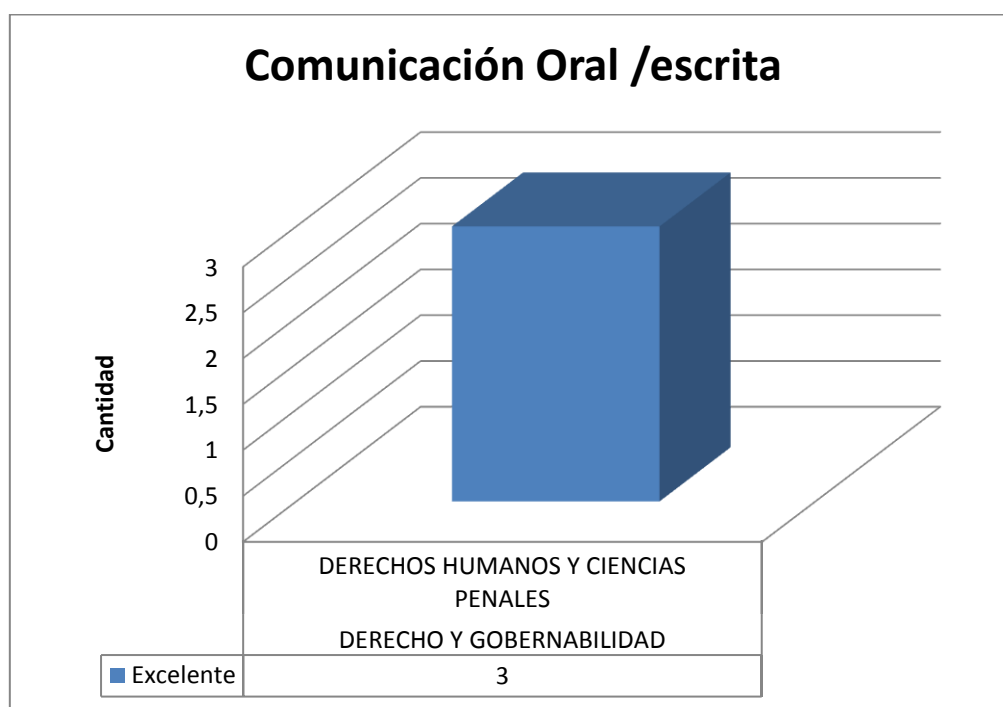
Elaborado por: USG

Según la encuesta realizada a los graduados de la Facultad de Derecho y Gobernabilidad de la carrera de Derechos Humanos y Ciencias Penales, durante el año 2013 primer proceso se determina que se graduaron 3 alumnos de los cuales 3 calificaron como Excelente la competencia específica dos.

Facultad de Derecho y Gobernabilidad 2013
Tabla y Gráfica 14: “Comunicación Oral Escrita”
Fuente: Unidad Seguimiento a Graduados

Etiquetas de fila	Excelente	Total general
DERECHO Y GOBERNABILIDAD		
DERECHOS HUMANOS Y CIENCIAS PENALES	3	3
Total general	3	3

Etiquetas de fila	Excelente	Total general
DERECHO Y GOBERNABILIDAD		
DERECHOS HUMANOS Y CIENCIAS PENALES	100,00%	
Total general	100,00%	100,00%



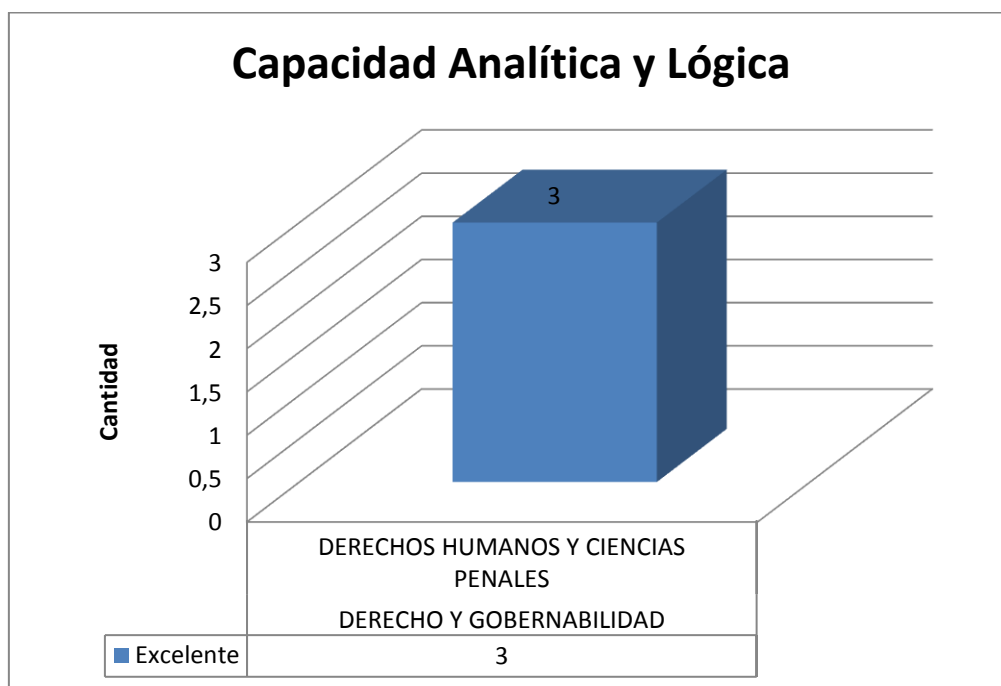
Fuente: USG
Elaborado por: USG

Según la encuesta realizada a los graduados de la Facultad de Derecho y Gobernabilidad de la Carrera de Derechos Humanos y Ciencias Penales durante el año 2013 primer proceso se determina que se graduaron 6 alumnos de los cuales 3 calificaron como Excelente la comunicación oral/escrita.

Facultad de Derecho y Gobernabilidad 2013
Tabla y Gráfica 15: "Capacidad analítica y Lógica"
Fuente: Unidad Seguimiento a Graduados

Etiquetas de fila	Excelente	Total general
DERECHO Y GOBERNABILIDAD	3	3
DERECHOS HUMANOS Y CIENCIAS		
PENALES	3	3
Total general	3	3

Etiquetas de fila	Excelente	Total general
DERECHO Y GOBERNABILIDAD		100,00%
DERECHOS HUMANOS Y CIENCIAS		
PENALES	100,00%	
Total general	100,00%	100,00%



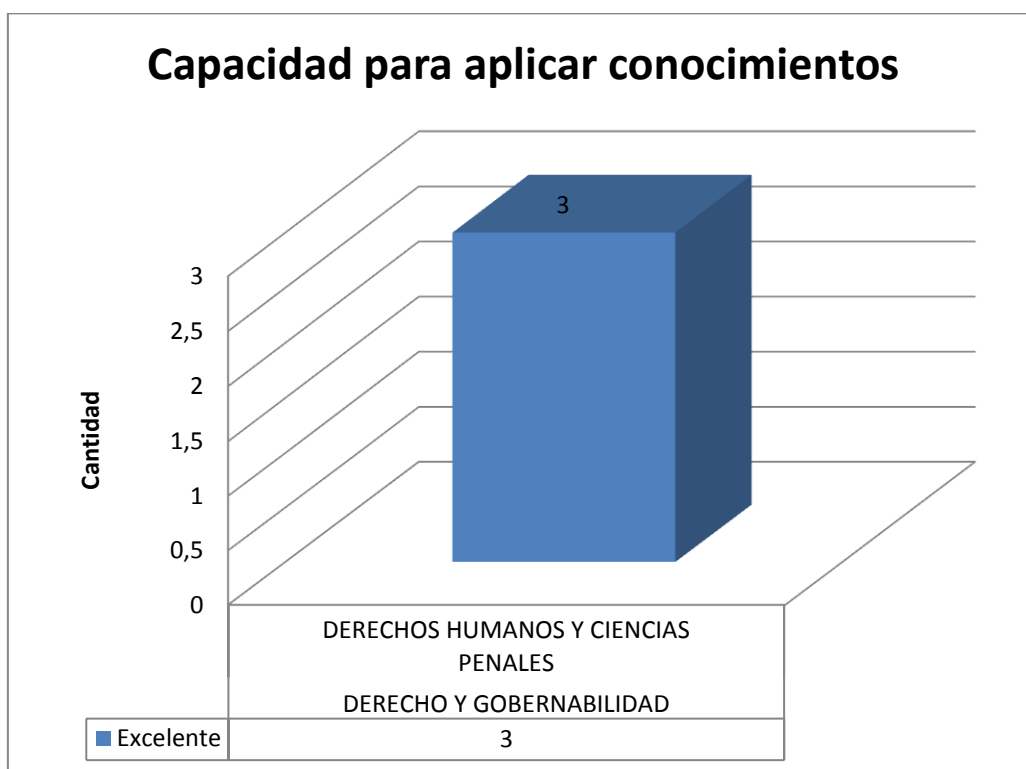
Fuente: USG
Elaborado por: USG

Según la encuesta realizada a los graduados de la Facultad de Derecho y gobernabilidad de la Carrera de Derechos Humanos y Ciencias Penales durante el año 2013, primer proceso se determina que se graduaron 36 alumnos de los cuales los 3 calificaron como Excelente la capacidad Analítica y Lógica.

Facultad de Derecho y Gobernabilidad 2013
Tabla y Gráfica 16: "Capacidad para aplicar conocimientos"
Fuente: Unidad Seguimiento a Graduados

FACULTADES	Excelente	Total general
DERECHO Y GOBERNABILIDAD		
DERECHOS HUMANOS Y CIENCIAS PENALES	3	3
Total general	3	3

FACULTADES	Excelente	Total general
DERECHO Y GOBERNABILIDAD		100,00%
DERECHOS HUMANOS Y CIENCIAS PENALES		
Total general	100,00%	100,00%



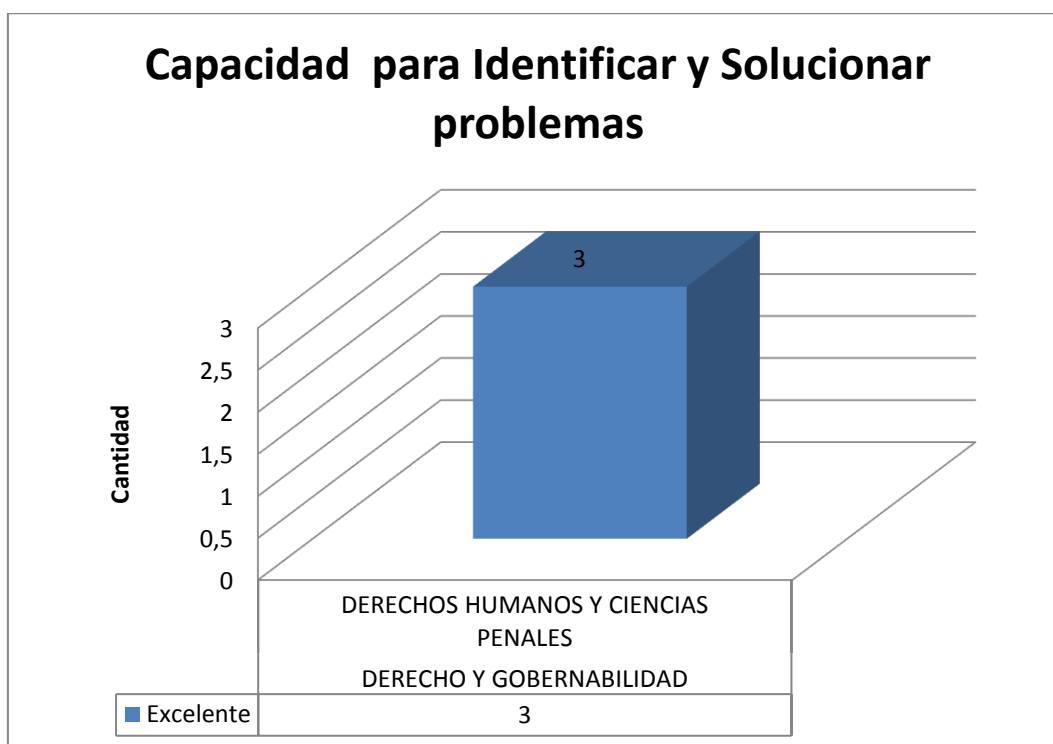
Fuente: USG
Elaborado por: USG

Según la encuesta realizada a los graduados de la Facultad de Derecho y Gobernabilidad de la Carrera de Derechos Humanos y Ciencias Penales, durante el año 2013, en el primer proceso se determina que se graduaron 3 alumnos de los cuales los calificaron como Excelente la capacidad para aplicar conocimientos.

Facultad de Derecho y Gobernabilidad 2013
Tabla y Gráfica 17: “Capacidad para Identificar y Solucionar Problemas”
Fuente: Unidad Seguimiento a Graduados

Etiquetas de fila	Excelente	Total general
DERECHO Y GOBERNABILIDAD		
DERECHOS HUMANOS Y CIENCIAS PENALES		
PENALES	3	3
Total general	3	3

Etiquetas de fila	Excelente	Total general
DERECHO Y GOBERNABILIDAD		
DERECHOS HUMANOS Y CIENCIAS PENALES	100,00%	
Total general	100,00%	100,00%



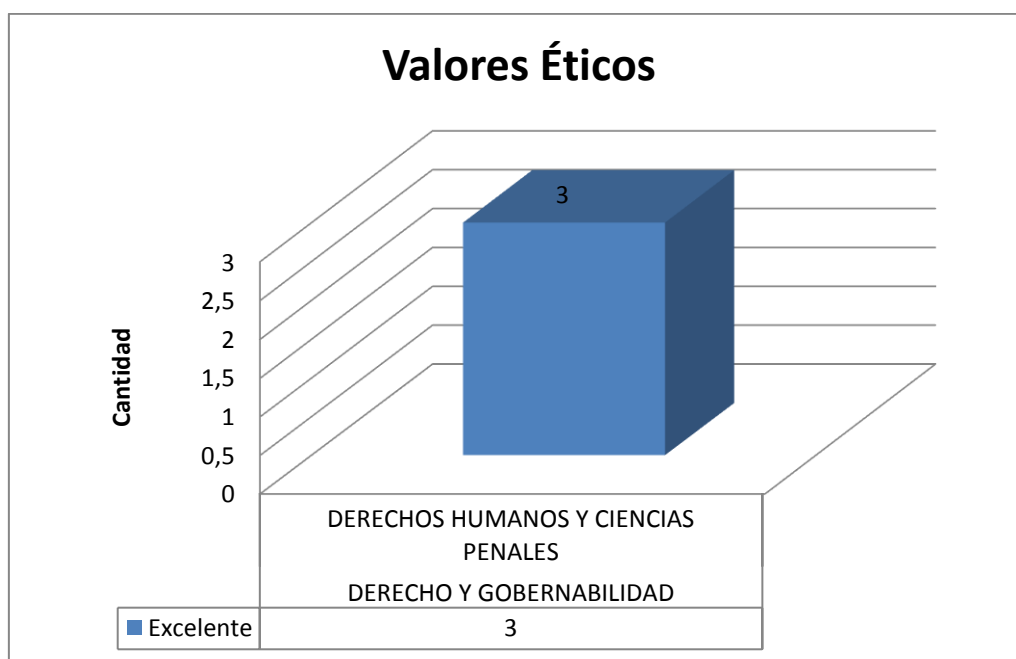
Fuente: USG
Elaborado por: USG

Según la encuesta realizada a los graduados de la Facultad de Derecho y Gobernabilidad de la Carrera de Derechos Humanos y Ciencias Penales durante el año 2013 primer proceso se determina que se graduaron 3 alumnos de los cuales 3 calificaron como Excelente la capacidad para identificar y solucionar problemas.

Facultad de Derecho y Gobernabilidad 2013
Tabla y Gráfica 18: "Valores Éticos"
Fuente: Unidad Seguimiento a Graduados

Facultad	Excelente	Total general
DERECHO Y GOBERNABILIDAD		
DERECHOS HUMANOS Y CIENCIAS PENALES	3	3
Total general	3	3

Facultad	Excelente	Total general
DERECHO Y GOBERNABILIDAD		
DERECHOS HUMANOS Y CIENCIAS PENALES	100,00%	
Total general	100,00%	100,00%



Fuente: USG
Elaborado por: USG

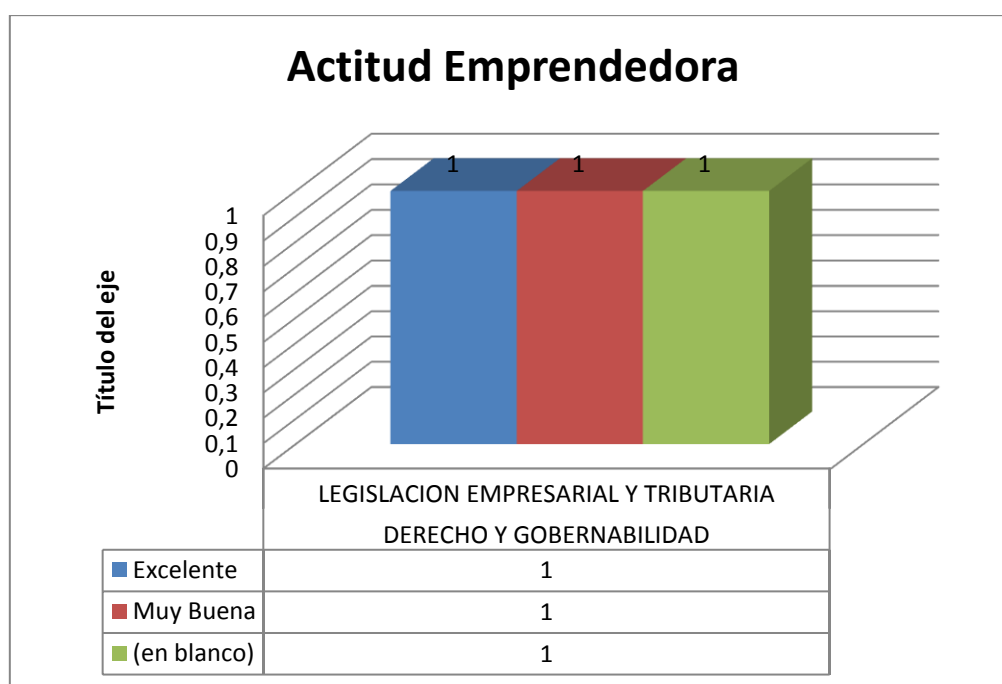
Según la encuesta realizada a los graduados de la Facultad de Derecho y Gobernabilidad de la Carrera de Derechos Humanos y Ciencias Penales del año 2013 primer proceso se determina que se graduaron 3 alumnos; de los cuales los 3 calificaron como Muy Satisfecho su desempeño excelente sus valores éticos.

4. Preferencias de estudio

Facultad de Derecho y Gobernabilidad 2013
Tabla y Gráfica 19 “Actitud Emprendedora”
Fuente: Unidad Seguimiento a Graduados.

Etiquetas de fila	Excelente	Total general
DERECHO Y GOBERNABILIDAD		
DERECHOS HUMANOS Y CIENCIAS		
PENALES	3	3
Total general	3	3

Etiquetas de fila	Excelente	Total general
DERECHO Y GOBERNABILIDAD		
DERECHOS HUMANOS Y CIENCIAS		
PENALES	3	100,00%
Total general	100,00%	100,00%



Fuente: USG

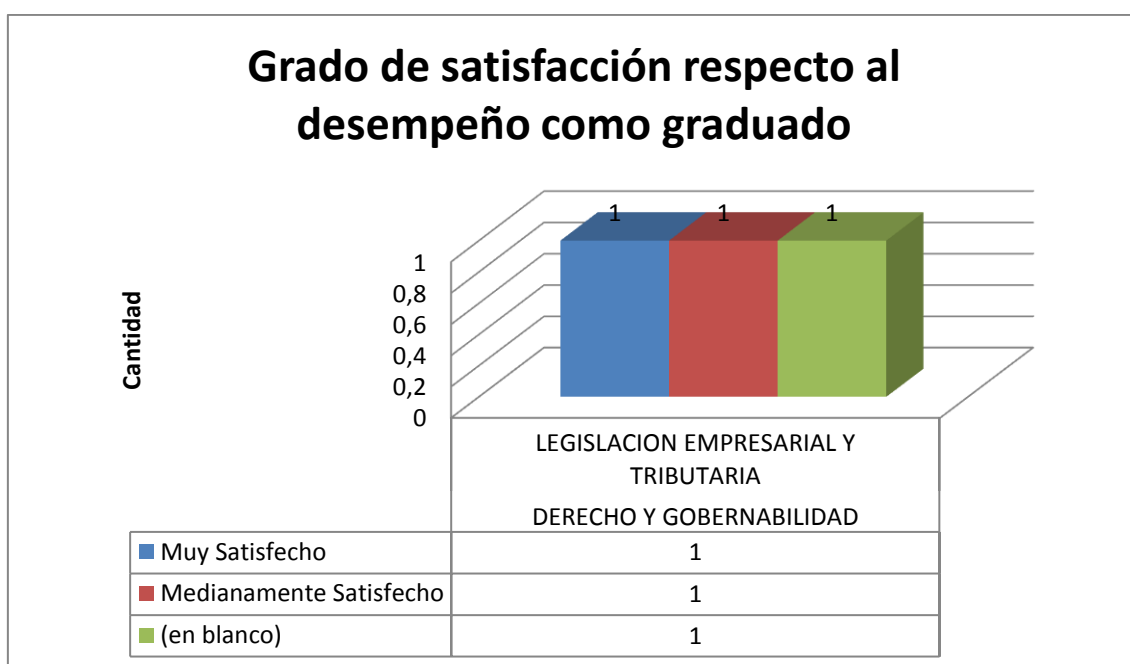
Elaborado por: USG

Según la encuesta realizada a los graduados de la Facultad de Derecho y Gobernabilidad de la Carrera de Derechos Humanos y Ciencias Penales durante el año 2013, el primer proceso se determina que se graduaron 3 alumnos; de los cuales los 3 tienen excelente actitud emprendedora.

Facultad de Derecho y Gobernabilidad 2013
Tabla y Gráfica 20: "Evaluación del desempeño como graduado"
Fuente: Unidad Seguimiento a Graduados

FACULTADES	Muy Satisfecho	Total general
DERECHO Y GOBERNABILIDAD		
DERECHOS HUMANOS Y CIENCIAS		
PENALES	3	3
Total general	3	3

FACULTADES	Muy Satisfecho	Total general
DERECHO Y GOBERNABILIDAD		100,00%
DERECHOS HUMANOS Y CIENCIAS		
PENALES	100,00%	
Total general	100,00%	100,00%



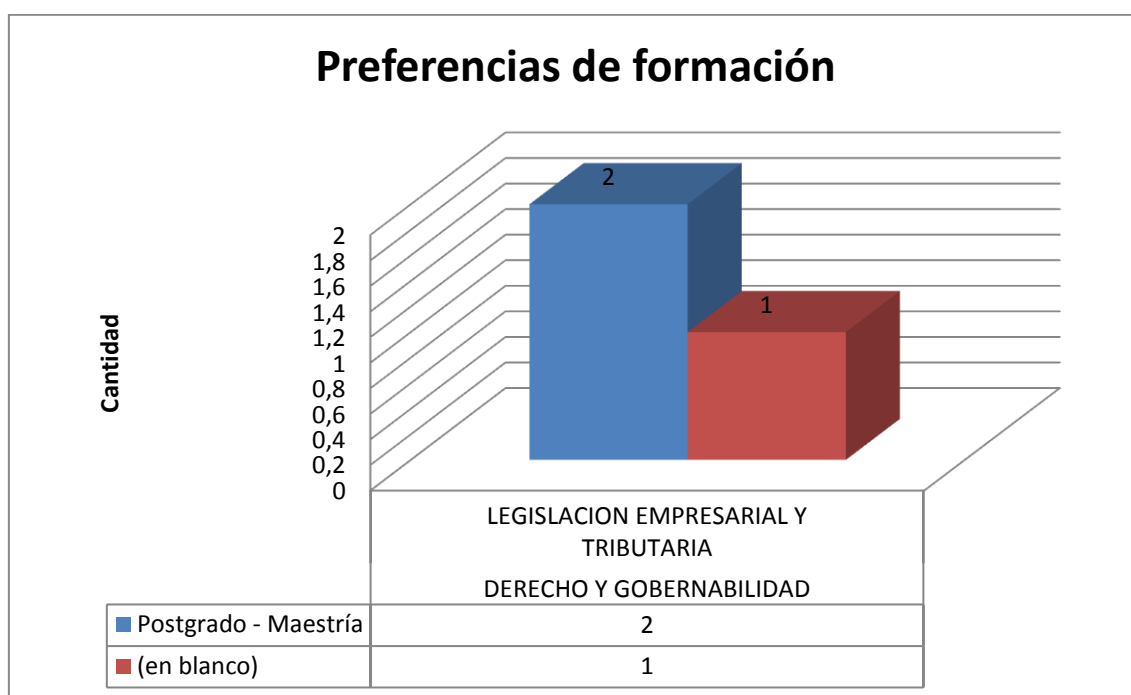
Fuente: USG
Elaborado por: USG

Según la encuesta realizada a los graduados de la Facultad de Derecho y Gobernabilidad de la Carrera de Derechos Humanos y Ciencias Penales durante el año 2013 primer proceso se determina que se graduaron 3 alumnos; de los cuales los 3 están Muy Satisfecho en el desempeño como graduado, 1 medianamente satisfecho, y 1 no respondió.

Facultad de Derecho y Gobernabilidad 2013
Tabla y Gráfica 21: “Preferencias de Formación profesional”
Fuente: Unidad Seguimiento a Graduados.

FACULTADES	Postgrado - Maestría	Total general
DERECHO Y GOBERNABILIDAD		
DERECHOS HUMANOS Y CIENCIAS PENALES	3	3
Total general	3	3

FACULTADES	Postgrado - Maestría	Total general
DERECHO Y GOBERNABILIDAD	100,00%	100,00%
DERECHOS HUMANOS Y CIENCIAS PENALES		
Total general	100,00%	100,00%



Fuente: USG
Elaborado por: USG

Según la encuesta realizada a los graduados de la Facultad de Derecho y Gobernabilidad de la Carrera de Derechos Humanos y Ciencias Penales durante el año 2013 el primer proceso se determina que se graduaron 3 alumnos; de los cuales los 3 están cursando un Maestría.

**FACULTAD DE DERECHO Y
GOBERNABILIDAD**

**CARRERA: LEGISLACIÓN
EMPRESARIL Y TRIBUTARIA**

2013

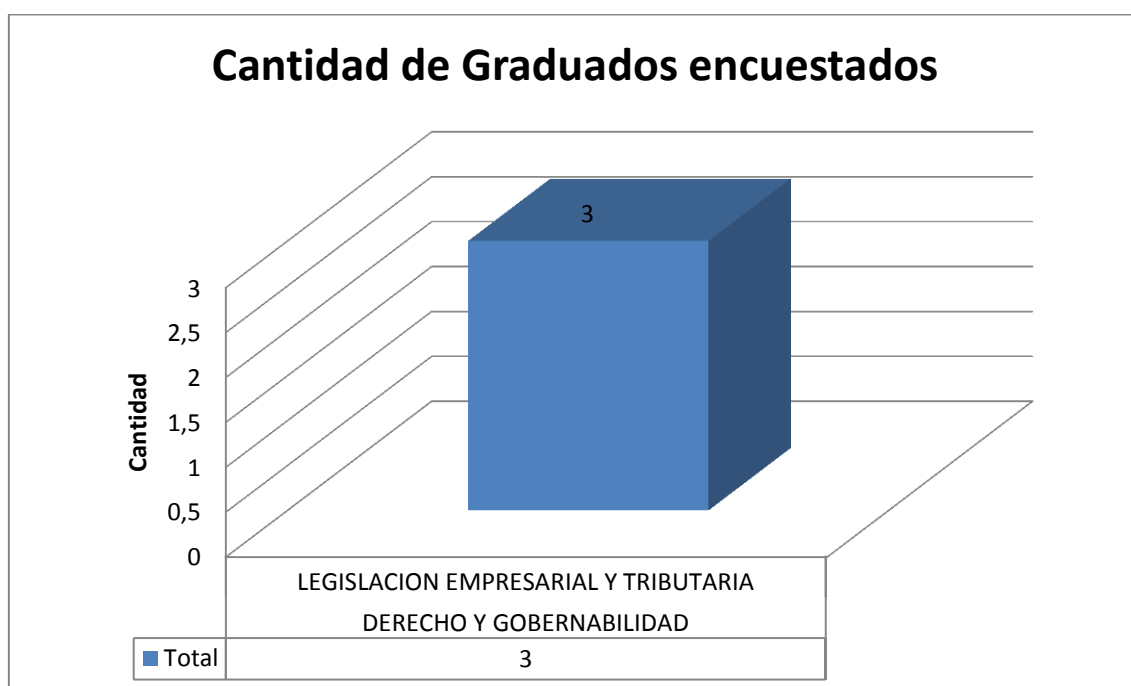
Presentación de Resultados

1.-Información general

Facultad de Derecho y Gobernabilidad 2013
Tabla y Gráfica 1: "Cantidad de Encuestados"
Fuente: Unidad Seguimiento a Graduados

Facultades	Cantidad
DERECHO Y GOBERNABILIDAD	
LEGISLACION EMPRESARIAL Y TRIBUTARIA	3
Total general	3

FACULTADES	Cantidad
DERECHO Y GOBERNABILIDAD	
LEGISLACION EMPRESARIAL Y TRIBUTARIA	100%
Total general	100%



Fuente: USG

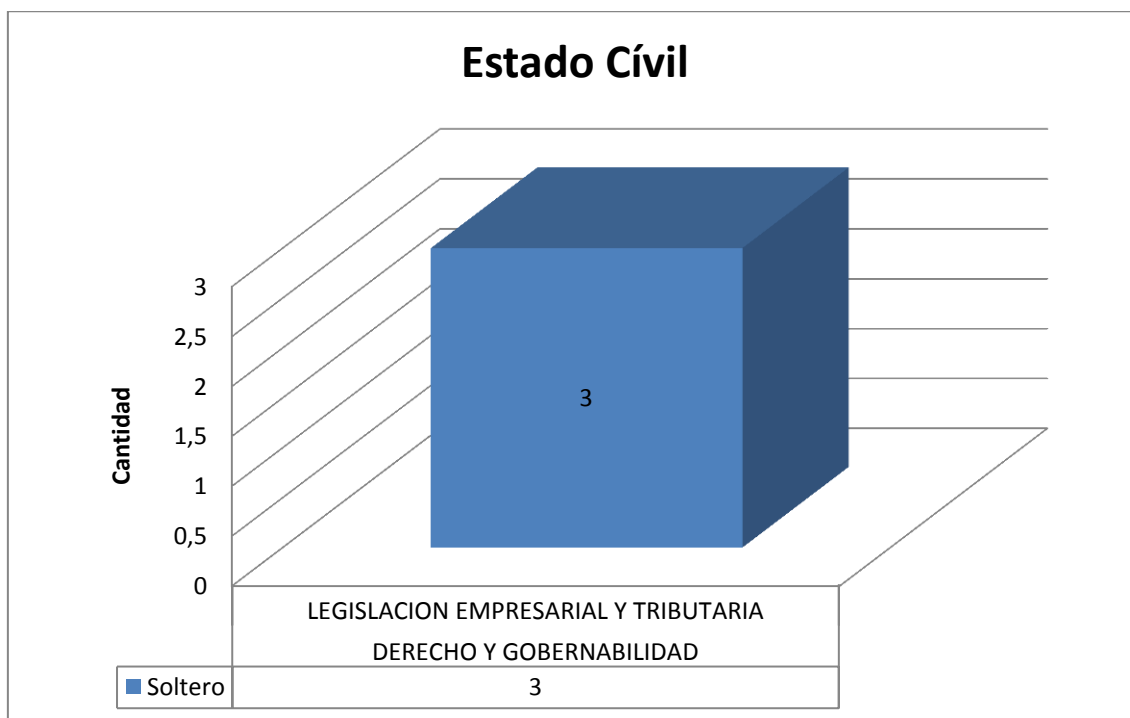
Elaborado por: USG

Según la encuesta realizada a los graduados del primer proceso de Grado 2013 de la Facultad de Derecho y Gobernabilidad de la Carrera de Legislación Empresarial y Tributaria se determina que se graduaron 3 alumnos de los cuales 3 alumnos pertenecían a la carrera de en Legislación Empresarial y Tributaria.

Facultad de Derecho y Gobernabilidad 2013
Tabla y Gráfica 2: "Estado Civil de los graduados"
Fuente: Unidad Seguimiento a Graduados

Facultades	Soltero	Total general
DERECHO Y GOBERNABILIDAD		
LEGISLACION EMPRESARIAL Y TRIBUTARIA	3	
Total general	3	3

Etiquetas de fila	Soltero	Total general
DERECHO Y GOBERNABILIDAD		
LEGISLACION EMPRESARIAL Y TRIBUTARIA		
Total general	100,00%	100,00%



Fuente: USG
Elaborado por: USG

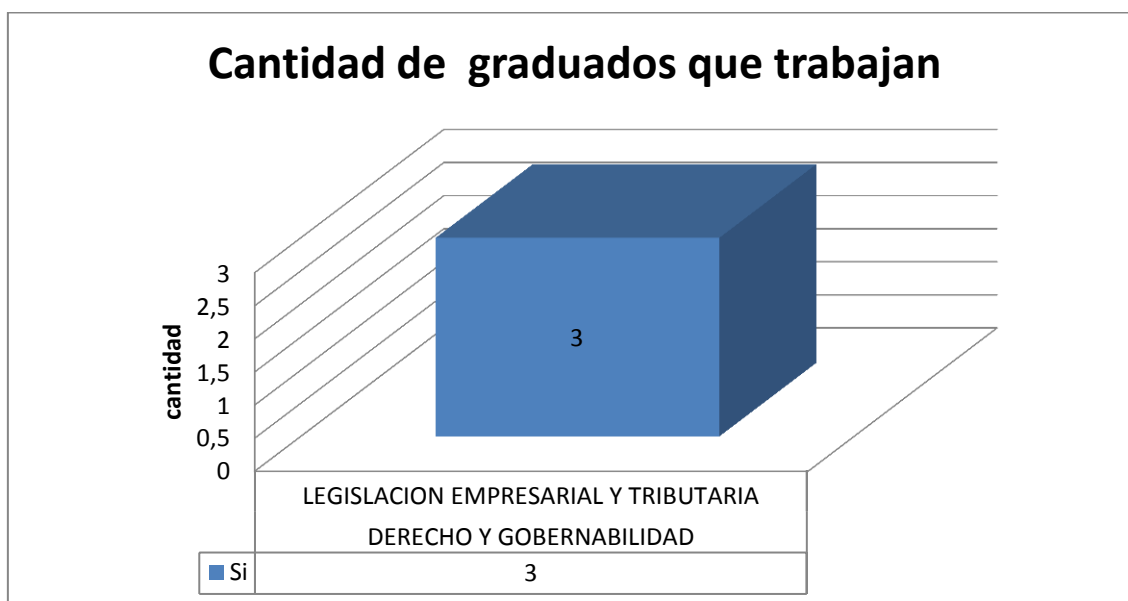
Según la encuesta realizada a los graduados de la Facultad de Derecho y Gobernabilidad de la Carrera de Legislación Empresarial y Tributaria en el año 2013 primer proceso se determina que se graduaron 3 alumnos determinando su estado civil, los 3 solteros.

6. Situación laboral actual

Facultad de Derecho y Gobernabilidad 2013
Tabla y Gráfica 3: "Cantidad de Encuestados que trabajan"
Fuente: Unidad Seguimiento a Graduados

FACULTADES	Si	Total general
DERECHO Y GOBERNABILIDAD		
LEGISLACION EMPRESARIAL Y TRIBUTARIA	3	3
Total general	3	3

FACULTADES	Si	Total general
DERECHO Y GOBERNABILIDAD		
LEGISLACION EMPRESARIAL Y TRIBUTARIA	100,00%	
Total general	100,00%	100,00%



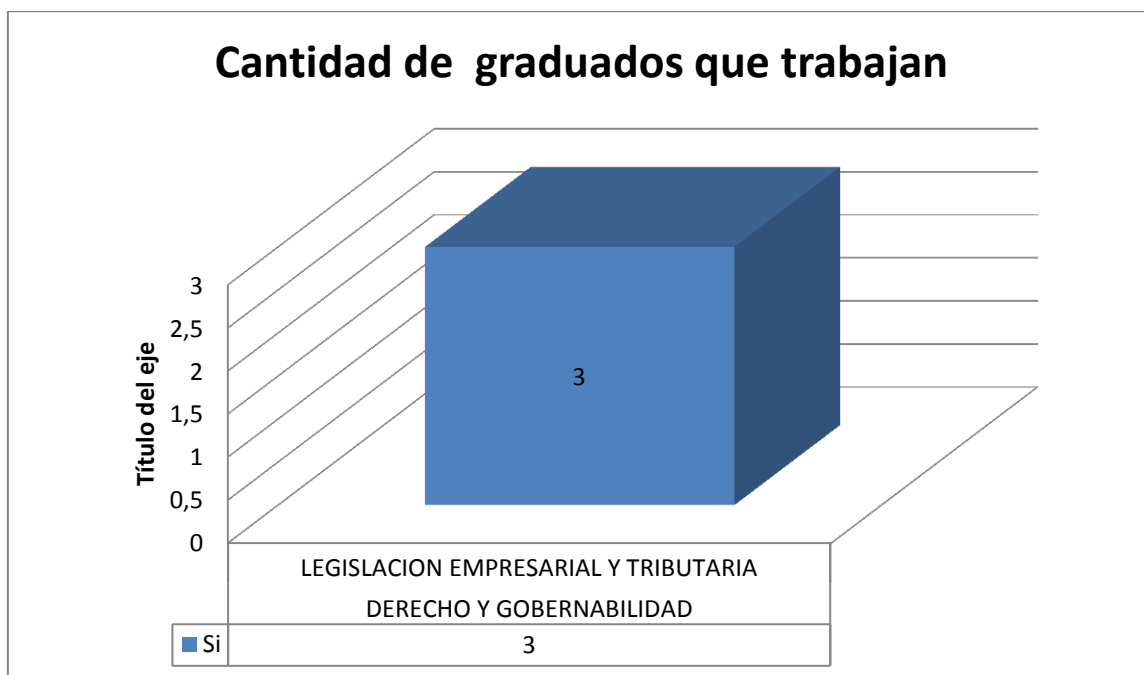
Fuente: USG
Elaborado por: USG

Según la encuesta realizada a los graduados de la Facultad de Derecho y Gobernabilidad de la Carrera de Legislación Empresarial y Tributaria durante el año 2013 primer proceso se determina que se graduaron 3 alumnos de los cuales los 3 están trabajando.

Facultad de Derecho y Gobernabilidad 2013
Tabla y Gráfica 4: "Tipo de Empresa"
Fuente: Unidad Seguimiento a Graduados

Etiquetas de fila	Privada	Pública	Total general
DERECHO Y GOBERNABILIDAD			
LEGISLACION EMPRESARIAL Y TRIBUTARIA	2	1	3
Total general	2	1	3

FACULTADES	Privada	Pública	Total general
DERECHO Y GOBERNABILIDAD			100,00%
LEGISLACION EMPRESARIAL Y TRIBUTARIA	33,33%	33,33%	
Total general	63,67%	33,33%	100,00%



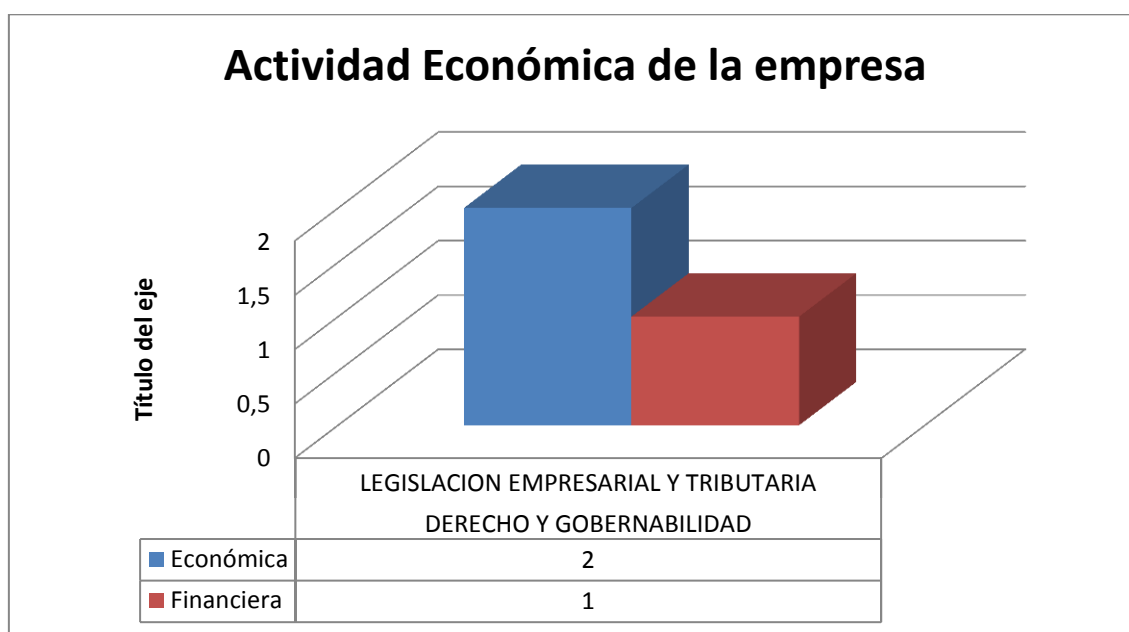
Fuente: USG
Elaborado por: USG

Según la encuesta realizada a los graduados de la Facultad Derecho y Gobernabilidad en la Carrera de Legislación Empresarial y Tributaria durante el año 2013 primer proceso se determina que se graduaron 3 alumnos; de los cuales 2 laboran para empresas privadas y 1 para empresa Pública.

Facultad de Derecho y Gobernabilidad 2013
Tabla y Gráfica 5: "Actividad Económica de la Empresa"
Fuente: Unidad Seguimiento a Graduados

Etiquetas de fila	Económica	Financiera	Total general
DERECHO Y GOBERNABILIDAD			
LEGISLACION EMPRESARIAL Y TRIBUTARIA	2	1	3
Total general	2		3

FACULTADES	Económica	Financiera	Total general
DERECHO Y GOBERNABILIDAD	63,67%	33,33%	100,00%
LEGISLACION EMPRESARIAL Y TRIBUTARIA			
Total general	63,67%	33,33%	100,00%



Fuente: USG
Elaborado por: USG

Según la encuesta realizada a los graduados de la Facultad de Derecho y Gobernabilidad de la Carrera de Legislación Empresarial y Tributario del año 2013 primer proceso determina que se graduaron 3 alumnos de los cuales 2 trabajan en área Económica, y en área Financiera 1.

7. Percepción del desarrollo profesional

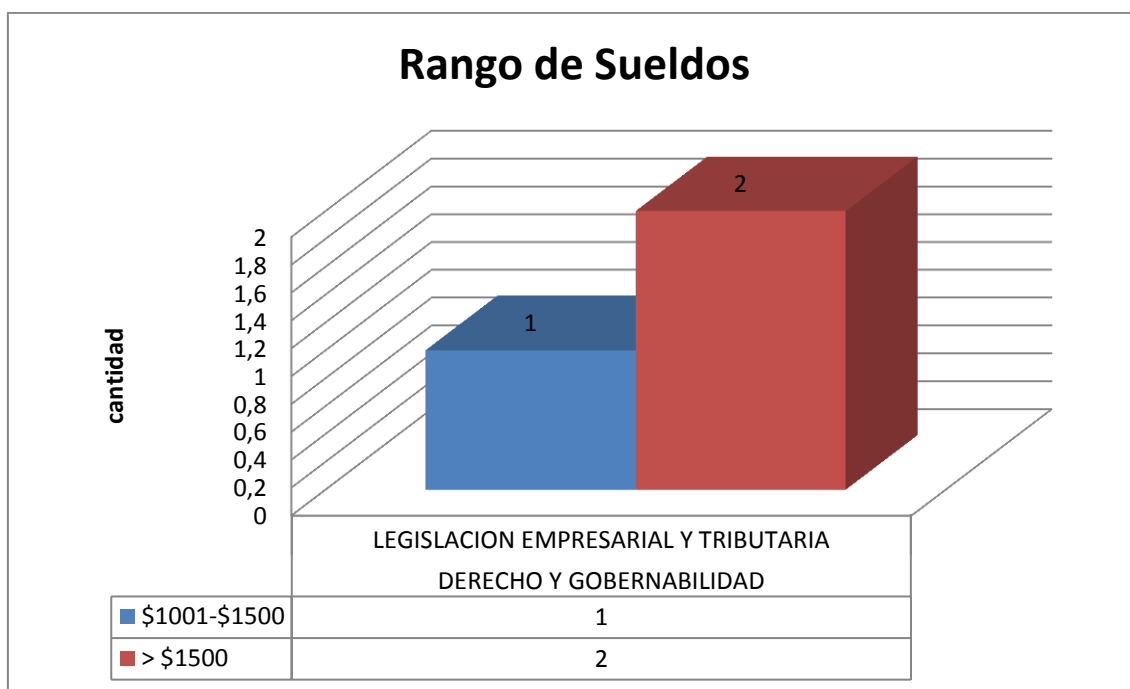
Facultad de Derecho y Gobernabilidad 2013

Tabla y Gráfica 6: "Rango de sueldos"

Fuente: Unidad Seguimiento a Graduados

FACULTADES	\$1001- \$1500	> \$1500	Total general
DERECHO Y GOBERNABILIDAD			
LEGISLACION EMPRESARIAL Y TRIBUTARIA	1	2	3
Total general	1	2	3

FACULTADES	\$1001- \$1500	> \$1500	Total general
DERECHO Y GOBERNABILIDAD			
LEGISLACION EMPRESARIAL Y TRIBUTARIA	1	2	
Total general	33,33%	63,67%	100,00%



Fuente: USG

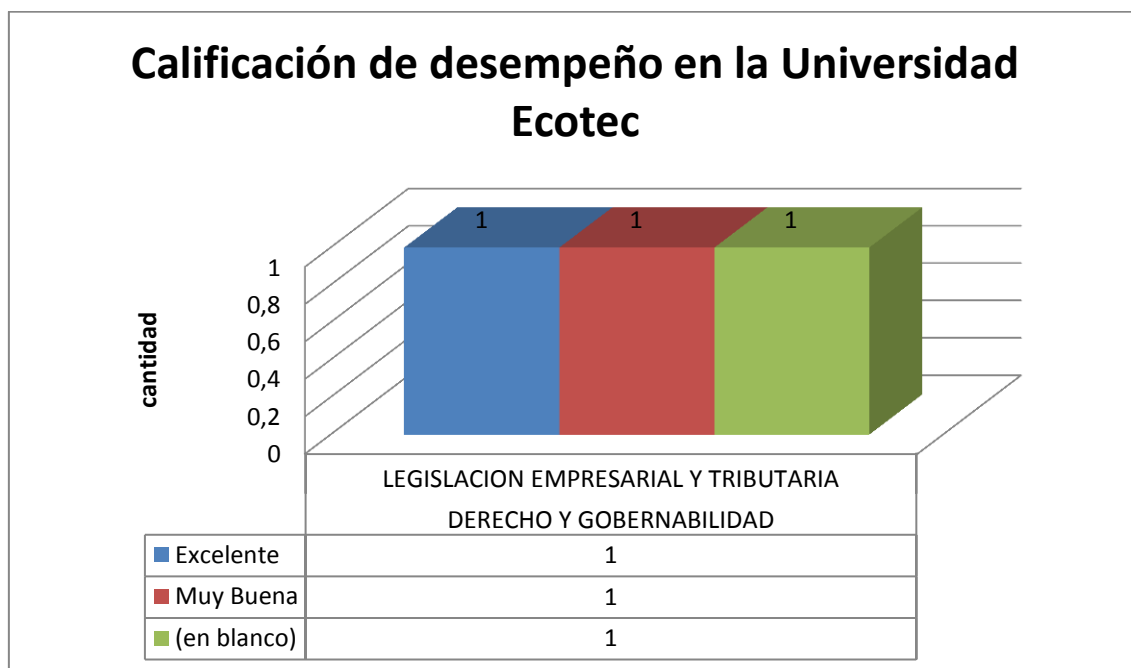
Elaborado por: USG

Según la encuesta realizada a los graduados de la Facultad de Derecho y Gobernabilidad de la Carrera de Legislación Empresarial y Tributaria, durante el año 2013, primer proceso se determina que se graduaron 3 alumnos de los graduados que están trabajando; 3 donde 1 percibe ingresos entre de \$1001 a \$1500 dólares; 2 perciben ingresos entre \$1500.

Facultad de Derecho y Gobernabilidad 2013
Tabla y Gráfica 7: "Calificación de Desempeño en la Universidad Ecotec"
Fuente: Unidad Seguimiento a Graduados

FACULTADES	Excelente	Muy Buena	(en blanco)	Total general
DERECHO Y GOBERNABILIDAD				
LEGISLACION EMPRESARIAL Y TRIBUTARIA				
TRIBUTARIA	1	1	1	3
Total general	1	1	1	3

Etiquetas de fila	Excelente	Muy B.	En blanco	Total general
DERECHO Y GOBERNABILIDAD				
LEGISLACION EMPRESARIAL Y TRIBUTARIA	33,33%	33,33%	33,33%	100,00%
Total general	33,33%	33,33%	33,33%	100,00%



Fuente: USG
Elaborado por: USG

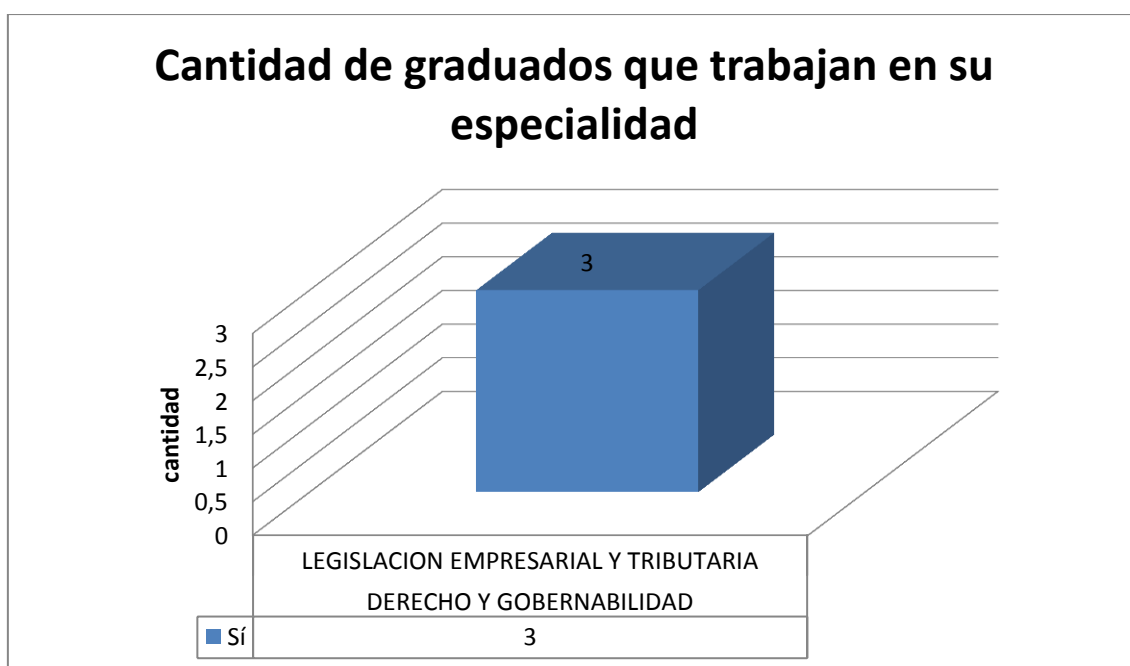
Según la encuesta realizada a los graduados de la Facultad de Derecho y Gobernabilidad de la Carrera de Legislación Empresarial Tributaria durante el año 2013 en el primer proceso se determina que se graduaron 3 alumnos; de los cuáles califican a la Universidad como Excelente, 1 Muy Bueno, 1 Buena, 1 no contestó.

Facultad de Derecho y Gobernabilidad 2013
Tabla y Gráfica 8: "Cantidad de Encuestados que trabajan en su especialidad"

Fuente: Unidad Seguimiento a Graduados

Facultad	Sí	Total general
DERECHO Y GOBERNABILIDAD		
LEGISLACION EMPRESARIAL Y TRIBUTARIA	3	3
Total general	3	3

Facultad	Sí	Total general
DERECHO Y GOBERNABILIDAD		
LEGISLACION EMPRESARIAL Y TRIBUTARIA	100,00%	100,00%
Total general	100,00%	100,00%



Fuente: USG

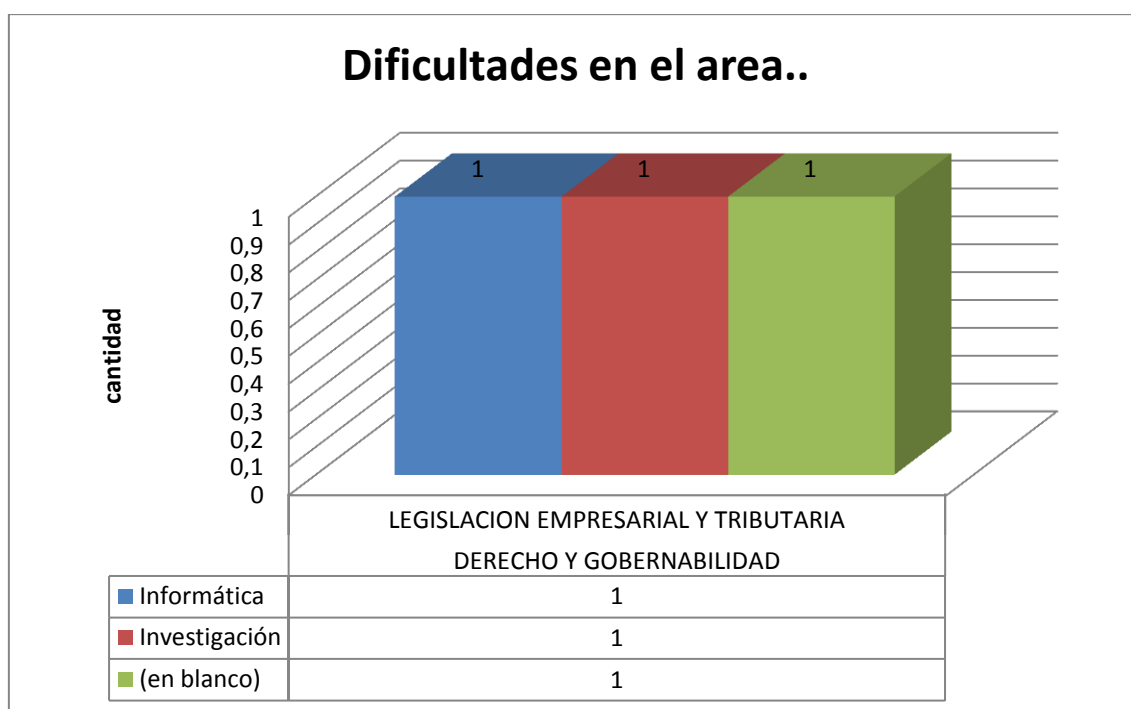
Elaborado por: USG

Según la encuesta realizada a los graduados de la Facultad de Derecho y Gobernabilidad de la Carrera de Legislación Empresarial y Tributaria del año 2013, primer proceso se determina que se graduaron 3 alumnos; de los cuales 3 trabajan en su especialidad.

Facultad de Derecho y Gobernabilidad 2013
Tabla y Gráfica 9: "Dificultades en el Área"
Fuente: Unidad Seguimiento a Graduados

Etiquetas de fila	Informática	Investigación	(en blanco)	Total general
DERECHO Y GOBERNABILIDAD	1	1	1	3
LEGISLACION EMPRESARIAL Y TRIBUTARIA	1	1	1	3
Total general	1	1	1	3

Etiquetas de fila	Informática	Investigación	(en blanco)	Total general
DERECHO Y GOBERNABILIDAD	33,33%	33,33%	33,33%	100,00%
LEGISLACION EMPRESARIAL Y TRIBUTARIA	33,33%	33,33%	33,33%	100,00%
Total general	33,33%	33,33%	33,33%	100,00%



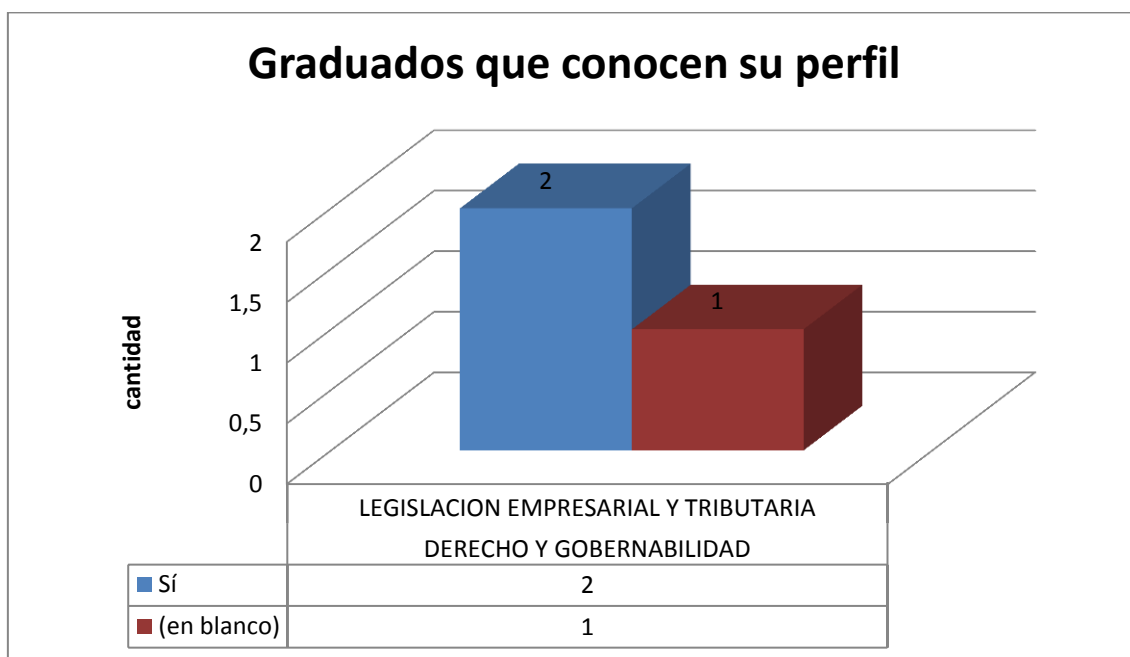
Fuente: USG
Elaborado por: USG

Según la encuesta realizada a los graduados de la Facultad Derecho y Gobernabilidad de la carrera de Ciencias Económicas y Empresariales durante el año 2013 en el primer proceso se determina que se graduaron 3 alumnos; de los cuales 1 tiene dificultad en el área de informática, 1 en trabajar en grupo y 1 cuando realizan investigación.

Facultad de Derecho y Gobernabilidad 2013
Tabla y Gráfica 10: "Graduados que conocen su perfil"
Fuente: Unidad Seguimiento a Graduados

FACULTADES	Sí	(en blanco)	Total general
DERECHO Y GOBERNABILIDAD			
LEGISLACION EMPRESARIAL Y TRIBUTARIA	2	1	3
Total general	2	1	3

FACULTADES	Sí	(en blanco)	Total general
DERECHO Y GOBERNABILIDAD			100,00%
LEGISLACION EMPRESARIAL Y TRIBUTARIA	33,33%	33,33%	
Total general	66,67%	33,33%	100,00%



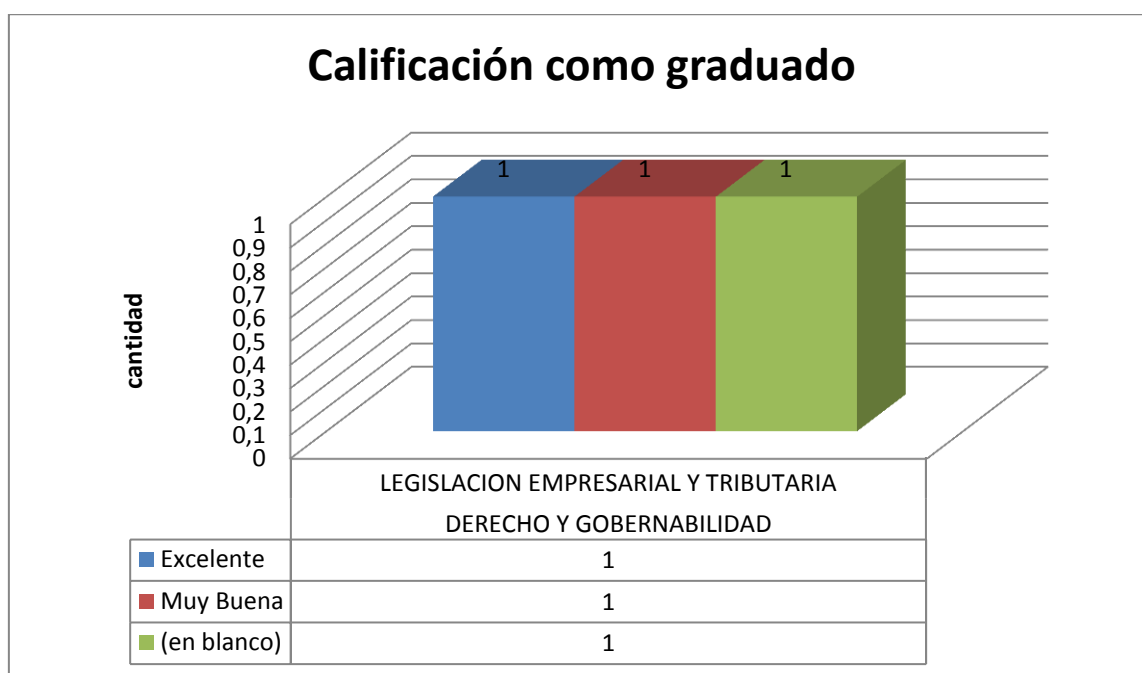
Fuente: USG
Elaborado por: USG

Según la encuesta realizada a los graduados de la Facultad de Derecho y Gobernabilidad de la carrera de Legislación Empresarial y Tributaria durante el año 2013, en el primer proceso se determina que se graduaron 3 alumnos; de los cuales 2 calificaron la primera competencia de su perfil profesional como Excelente y que si conocían su perfil, y 1 no respondió.

Facultad de Derecho y Gobernabilidad 2013
Tabla y Gráfica 11: “Calificación como graduado”
Fuente: Unidad Seguimiento a Graduados

Etiquetas de fila	Excelente	Muy Buena	(en blanco)	Total general
DERECHO Y GOBERNABILIDAD				
LEGISLACION EMPRESARIAL Y TRIBUTARIA	1	1	1	3
Total general	1	1	1	3

Etiquetas de fila	Excelente	Muy Buena	(en blanco)	Total general
DERECHO Y GOBERNABILIDAD				
LEGISLACION EMPRESARIAL Y TRIBUTARIA	33,33%	33,33%	33,33%	100,00%
Total general	33,33%	33,33%	33,33%	100,00%



Fuente: USG
Elaborado por: USG

Según la encuesta realizada a los graduados de la Facultad de Derecho y Gobernabilidad de la Carrera de Legislación Empresarial y Tributaria durante el año 2013, en el primer proceso se determina que se graduaron 3 alumnos; de los cuales 1 calificó la segunda competencia de su perfil profesional como Excelente, 1 como muy buena y 1 no respondió.

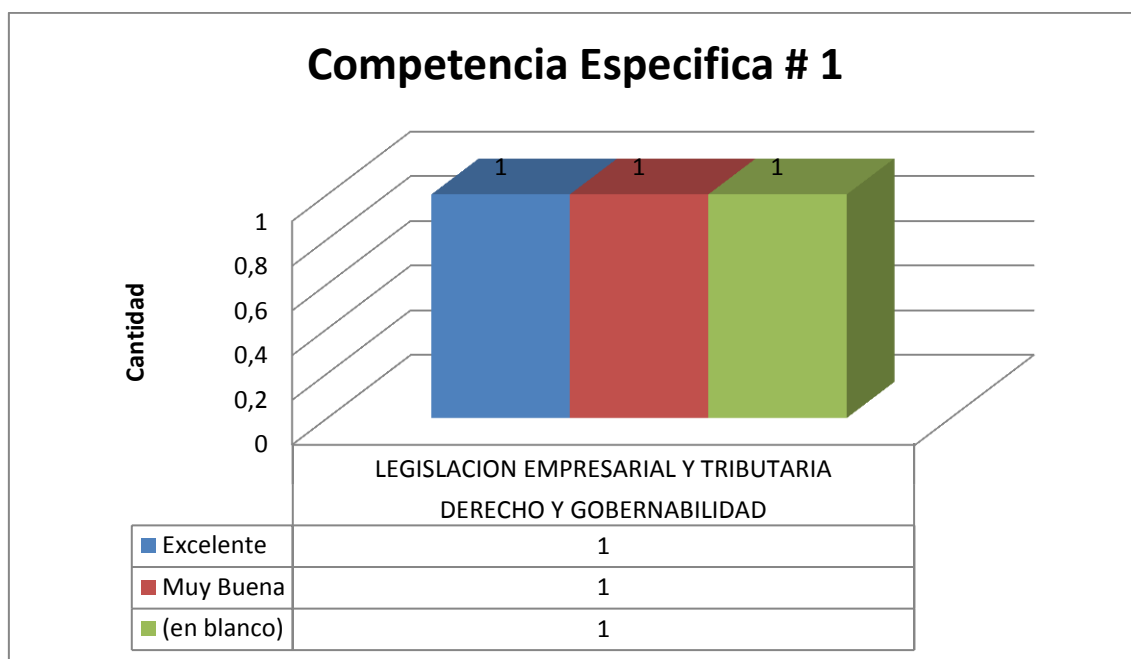
Facultad de Derecho y Gobernabilidad 2013
Tabla y Gráfica 12: “Competencia específica # 1”
Fuente: Unidad Seguimiento a Graduados

Competencia Específica N°. 1

Legislación empresarial y tributaria: Aplica los conocimientos de casos concretos y de normas en las materias afines así como sus procedimientos de acuerdo a la normativa vigente.

FACULTADES	Excelente	Muy Buena	(en blanco)	Total general
DERECHO Y GOBERNABILIDAD				
LEGISLACION EMPRESARIAL Y TRIBUTARIA	1	1	1	3
Total general	1	1	1	3

FACULTADES	Excelente	Muy Buena	(en blanco)	Total general
DERECHO Y GOBERNABILIDAD				
LEGISLACION EMPRESARIAL Y TRIBUTARIA	33,33%	33,33%	33,33%	100,00%
Total general	33,33%	33,33%	33,33%	100,00%



Fuente: USG
Elaborado por: USG

Según la encuesta realizada a los graduados de la Facultad de Derecho y Gobernabilidad de la carrera de Legislación Empresarial y Tributaria durante el año 2013, en el primer proceso se determina que se graduaron 3 alumnos; de los cuales 1 califica a la primera competencia de su perfil profesional como Excelente, 1 como Muy Buena 1 y uno no contestó.

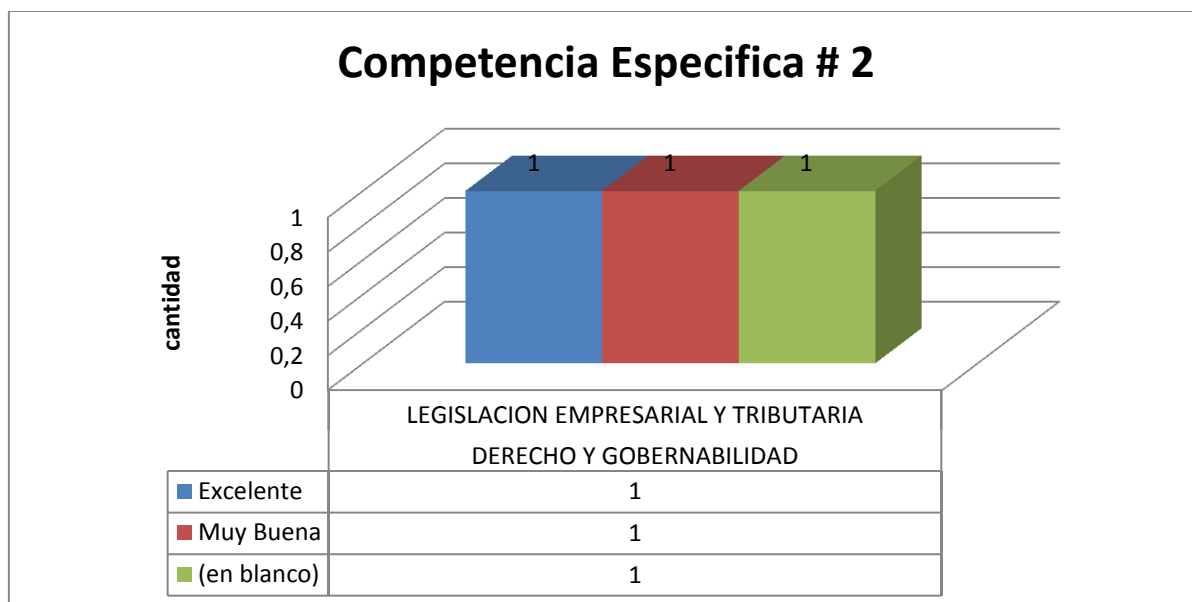
Facultad de Derecho y Gobernabilidad 2013
Tabla y Gráfica 13: “Competencia Especifica # 2”
Fuente: Unidad Seguimiento a Graduados

Competencia Específica N°. 2

Legislación empresarial y tributaria: Resuelve temas relacionados sobre las normas y casos de aplicación laboral y tributaria que se dan en el país a través de criterios de calificación unívocos y precisos los cuales son una consecuencia de la experiencia educativa institucionalmente organizada.

Etiquetas de fila	Excelente	Muy Buena	(en blanco)	Total general
DERECHO Y GOBERNABILIDAD				
LEGISLACION EMPRESARIAL Y TRIBUTARIA	1	1	1	3
Total general	1	1	1	3

Etiquetas de fila	Excelente	Muy Buena	(en blanco)	Total general
DERECHO Y GOBERNABILIDAD				
LEGISLACION EMPRESARIAL Y TRIBUTARIA	33,33%	33,33%	33,33%	100,00%
Total general	33,33%	33,33%	33,33%	100,00%



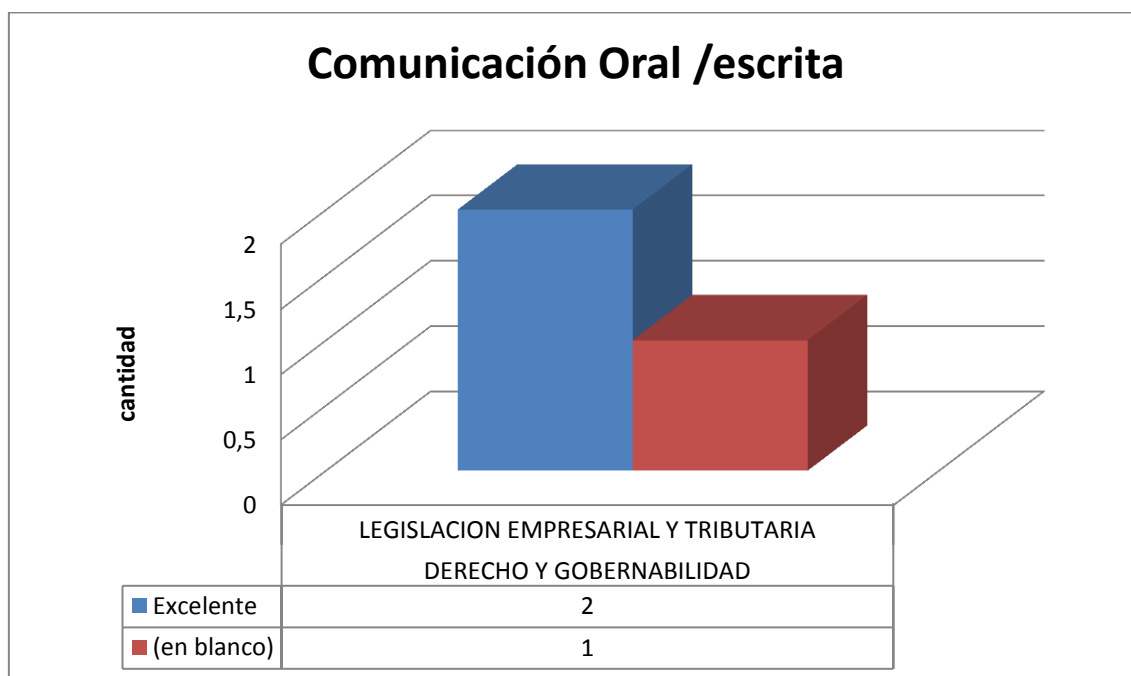
Fuente: USG
Elaborado por: USG

Según la encuesta realizada a los graduados de la carrera de Legislación Empresarial y Tributaria en el año 2013, en el primer proceso se determina que se graduaron 3 alumnos de los cuales 1 califica como Excelente la competencia específica dos, 1 como Muy Buena, y 1 no contestó.

Facultad de Derecho y Gobernabilidad 2013
Tabla y Gráfica 14: “Comunicación Oral Escrita”
Fuente: Unidad Seguimiento a Graduados

Etiquetas de fila	Excelente	(en blanco)	Total general
DERECHO Y GOBERNABILIDAD			
LEGISLACION EMPRESARIAL Y TRIBUTARIA	2	1	3
Total general	2	1	3

Etiquetas de fila	Excelente	(en blanco)	Total general
DERECHO Y GOBERNABILIDAD			
LEGISLACION EMPRESARIAL Y TRIBUTARIA	66,67%	33,33%	100,00%
Total general	66,67%	33,33%	100,00%



Fuente: USG

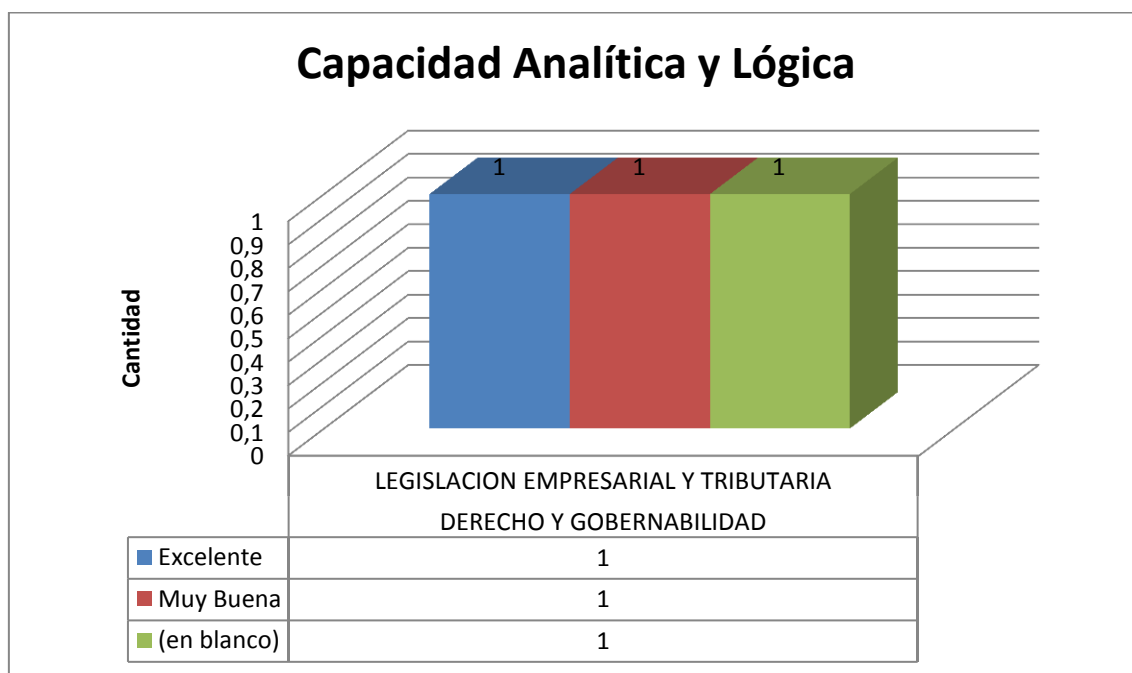
Elaborado por: USG

Según la encuesta realizada a los graduados de la Facultad de Derecho y Gobernabilidad de la carrera de Legislación Empresarial y Tributario durante el año 2013, en el primer proceso se determina que se graduaron 3 alumnos de los cuales 2 como Excelente la comunicación oral/escrita y 1 no respondió.

Facultad de Derecho y Gobernabilidad 2013
Tabla y Gráfica 15: “Capacidad analítica y Lógica”
Fuente: Unidad Seguimiento a Graduados

Etiquetas de fila	Excelente	Muy Buena	(en blanco)	Total general
DERECHO Y GOBERNABILIDAD				
LEGISLACION EMPRESARIAL Y				
TRIBUTARIA	1	1	1	3
Total general	1	1	1	3

Etiquetas de fila	Excelente	Muy Buena	(en blanco)	Total general
DERECHO Y GOBERNABILIDAD				
LEGISLACION EMPRESARIAL Y				
TRIBUTARIA	33,33%	33,33%	33,33%	100,00%
Total general	33,33%	33,33%	33,33%	100,00%



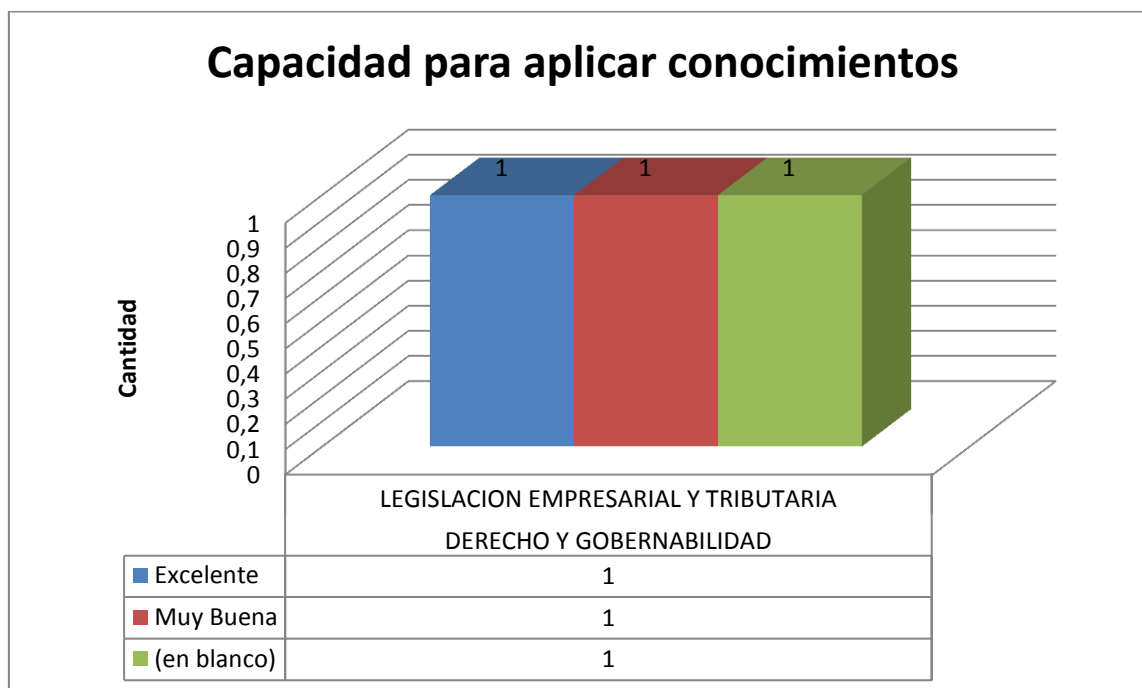
Fuente: USG
Elaborado por: USG

Según la encuesta realizada a los graduados de la Facultad de Derecho y gobernabilidad de la carrera de Legislación Empresarial y Tributaria durante el año 2013, en el primer proceso se determina que se graduaron 3 alumnos de los cuales 1 califica como Excelente, 1 como Muy Buena la capacidad Analítica y Lógica y 1 no respondió.

Facultad de Derecho y Gobernabilidad 2013
Tabla y Gráfica 16: “Capacidad para aplicar conocimientos”
Fuente: Unidad Seguimiento a Graduados

FACULTADES	Excelente	Muy Buena	(en blanco)	Total general
DERECHO Y GOBERNABILIDAD				
LEGISLACION EMPRESARIAL Y TRIBUTARIA	1	1	1	3
Total general	1	1	1	3

FACULTADES	Excelente	Muy Buena	(en blanco)	Total general
DERECHO Y GOBERNABILIDAD				
LEGISLACION EMPRESARIAL Y TRIBUTARIA	33,33%	33,33%	33,33%	100,00%
Total general	33,33%	33,33%	33,33%	100,00%



Fuente: USG

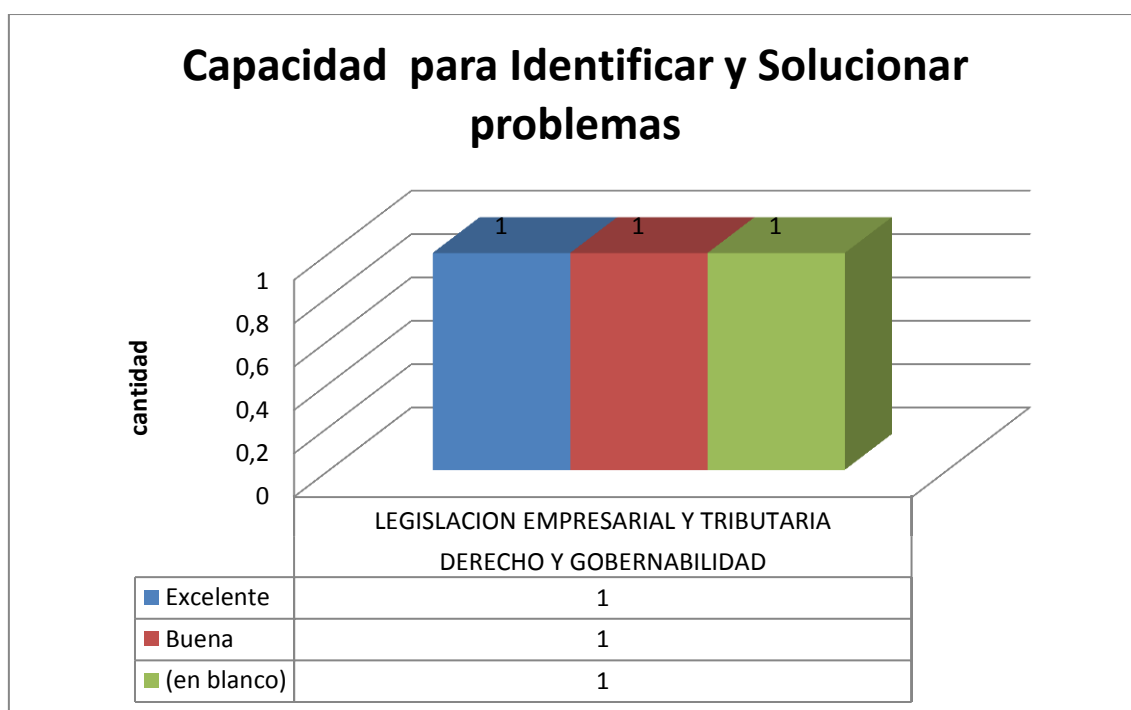
Elaborado por: USG

Según la encuesta realizada a los graduados de la Facultad de Derecho y Gobernabilidad de la carrera de Legislación Empresarial y tributario durante el año 2013, en el primer proceso se determina que se graduaron 3 alumnos de los cuales 1 califica como Excelente la capacidad para aplicar conocimientos, 1 Muy Buena y 1 no respondió.

Facultad de Derecho y Gobernabilidad 2013
Tabla y Gráfica 17: “Capacidad para Identificar y Solucionar Problemas”
Fuente: Unidad Seguimiento a Graduados

Etiquetas de fila	Excelente	Buena	(en blanco)	Total general
DERECHO Y GOBERNABILIDAD				
LEGISLACION EMPRESARIAL Y TRIBUTARIA	1	1	1	3
Total general	1	1	1	3

Etiquetas de fila	Excelente	Buena	(en blanco)	Total general
DERECHO Y GOBERNABILIDAD				
LEGISLACION EMPRESARIAL Y TRIBUTARIA	33,33%	33,33%	16,67%	100,00%
Total general	33,33%	33,33%	33,33%	100,00%



Fuente: USG

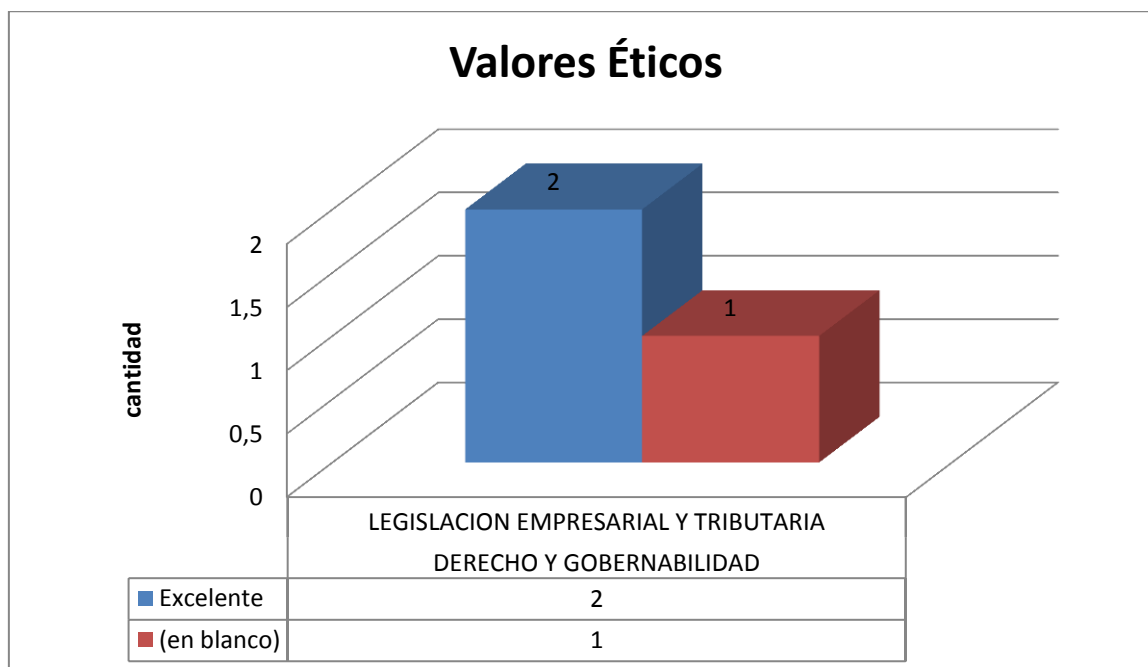
Elaborado por: USG

Según la encuesta realizada a los graduados de la Facultad de Derecho y Gobernabilidad de la carrera de Legislación Empresarial y Tributario durante el año 2013, en el primer proceso se determina que se graduaron 3 alumnos de los cuales 1 califica como Excelente la capacidad para identificar y solucionar problemas, 1 como buena y 1 no respondió.

Facultad de Derecho y Gobernabilidad 2013
Tabla y Gráfica 18: "Valores Éticos"
Fuente: Unidad Seguimiento a Graduados

Etiquetas de fila	Excelente	(en blanco)	Total general
DERECHO Y GOBERNABILIDAD	2	1	3
LEGISLACION EMPRESARIAL Y TRIBUTARIA	2	1	3
Total general	2	1	3

Etiquetas de fila	Excelente	(en blanco)	Total general
DERECHO Y GOBERNABILIDAD	33,33%	33,33%	100,00%
LEGISLACION EMPRESARIAL Y TRIBUTARIA	33,33%	33,33%	100,00%
Total general	66,67%	33,33%	100,00%



Fuente: USG
Elaborado por: USG

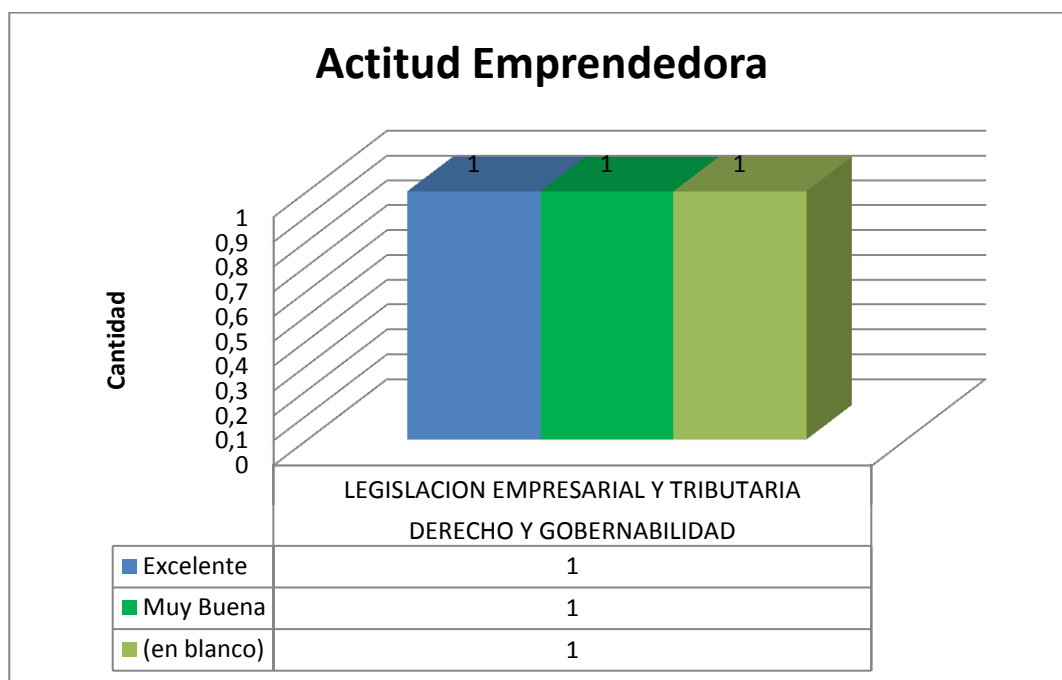
Según la encuesta realizada a los alumnos graduados año 2013, de la Facultad de Derecho y Gobernabilidad de la carrera de Legislación Empresarial y Tributaria en el primer proceso se determina que se graduaron 3 alumnos; de los cuales 2 calificaron como excelentes sus valores éticos, y 1 no respondió.

8. Preferencias de estudio

Facultad de Derecho y Gobernabilidad 2013
 Tabla y Gráfica 19: “Actitud emprendedora”
 Fuente: Unidad Seguimiento a Graduados.

Facultad	Excelente	Muy Buena	(en blanco)	Total general
DERECHO Y GOBERNABILIDAD				
LEGISLACION EMPRESARIAL Y TRIBUTARIA	1	1	1	3
Total general	1	1	1	3

Facultad	Excelente	Muy Buena	(en blanco)	Total general
DERECHO Y GOBERNABILIDAD				
LEGISLACION EMPRESARIAL Y TRIBUTARIA	33,33%	33,33%	33,33%	100,00%
Total general	33,33%	33,33%	33,33%	100,00%



Fuente: USG

Elaborado por: USG

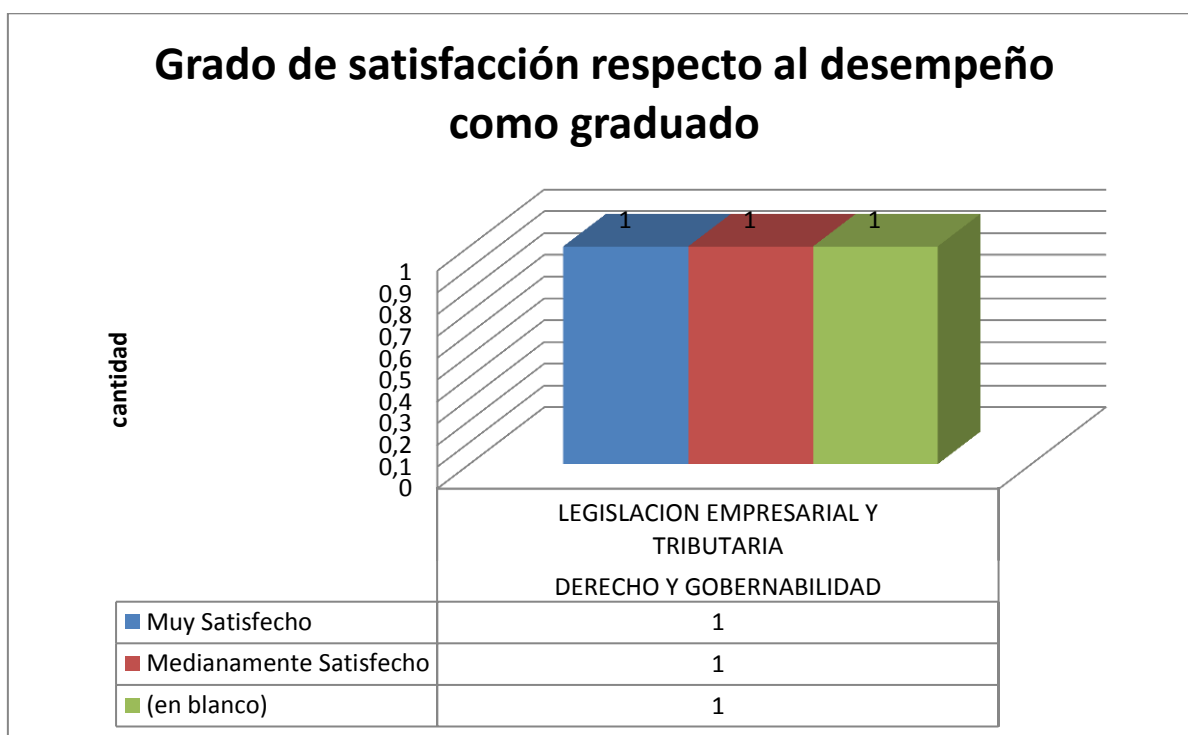
Según la encuesta realizada a los graduados de la Facultad de Derecho y Gobernabilidad de la carrera de Legislación Empresarial y Tributaria durante el año 2013, en el primer proceso se determina que se graduaron 3 alumnos; de los cuales 1 tiene excelente actitud emprendedora, 1 Muy Buena y 1 no respondió.

Facultad de Derecho y Gobernabilidad 2013
Tabla y Gráfica 20: “Grado de Satisfacción respecto al desempeño como graduado”

Fuente: Unidad Seguimiento a Graduados.

FACULTADES	Muy Satisfecho	Medianamente Satisfecho	(en blanco)	Total general
DERECHO Y GOBERNABILIDAD				
LEGISLACION EMPRESARIAL Y TRIBUTARIA	1	1	1	3
Total general	1	1	1	3

FACULTADES	Muy Satisfecho	Medianamente Satisfecho	(en blanco)	Total general
DERECHO Y GOBERNABILIDAD				
LEGISLACION EMPRESARIAL Y TRIBUTARIA	33,33%	33,33%	33,33%	100,00%
Total general	33,33%	33,33%	33,33%	100,00%



Fuente: USG

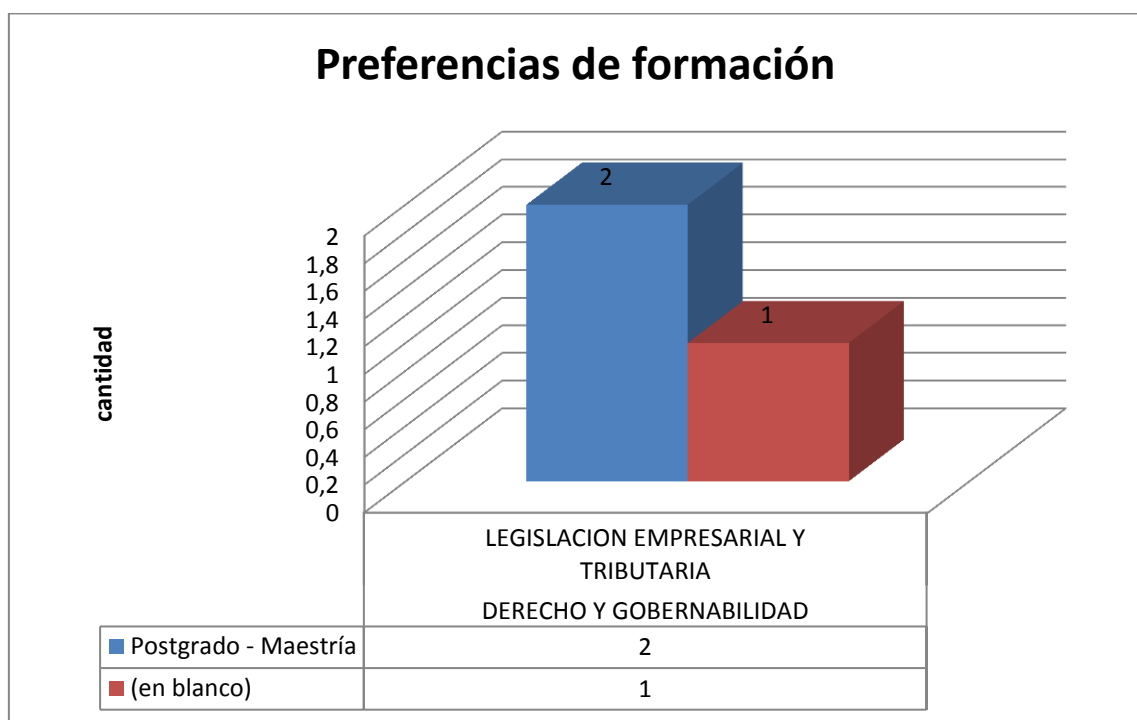
Elaborado por: USG

Según la encuesta realizada a los graduados de la Facultad de Derecho y Gobernabilidad de la carrera de Legislación Empresarial y Tributaria durante el año 2013, en el primer proceso se determina que se graduaron 3 alumnos; de los cuales 1 está Muy Satisfecho en el desempeño como graduado, 1 medianamente satisfecho, y 1 no respondió.

Facultad de Derecho y Gobernabilidad 2013
Tabla y Gráfica 21: “Preferencias de Formación profesional”
Fuente: Unidad Seguimiento a Graduados.

FACULTADES	Postgrado - Maestría	(en blanco)	Total general
DERECHO Y GOBERNABILIDAD			
LEGISLACION EMPRESARIAL Y TRIBUTARIA	2	1	3
Total general	2	1	3

FACULTADES	Postgrado - Maestría	(en blanco)	Total general
DERECHO Y GOBERNABILIDAD			
LEGISLACION EMPRESARIAL Y TRIBUTARIA	66,67%	33,33%	100,00%
Total general	66,67%	33,33%	100,00%



Fuente: USG
Elaborado por: USG

Según la encuesta realizada a los graduados de la Facultad de Derecho y Gobernabilidad de la Carrera de Legislación Empresarial y Tributaria durante el año 2013, en el primer proceso se determina que se graduaron 3 alumnos; de los cuales 2 están cursando una Maestría y 1 no respondió.