



INFORME DE RESULTADOS

**UNIDAD DE SEGUIMIENTO A
GRADUADOS**

**FACULTAD DE DERECHO Y
GOBERNABILIDAD**

Julio 2014

UNIDAD DE SEGUIMIENTO A GRADUADOS

1. ANTECEDENTES

El proceso de seguimiento a graduados cobra un papel fundamental en la Instituciones de Educación Superior, ya que a partir de este proceso se puede evidenciar las fortalezas y debilidades de los graduados en su desarrollo profesional, analizar la relación entre las competencias adquiridas con la educación superior y las requeridas por los empleadores con el fin de comprender el mercado laboral y sus factores de cambio.

La Universidad Tecnológica ECOTEC desde el año 2012 ha llevado a cabo el proceso de seguimiento a graduados, con la finalidad de conocer si la propuesta curricular está acorde a la demanda el mercado laboral, o si precisa de actualizaciones que contribuyan a mejorar la oferta educativa y facilitar a sus graduados, el acceso a mayores y mejores oportunidades laborales, producto de una buena y adecuada formación enfocada a las necesidades del entorno local y nacional.

2. BASE LEGAL

El proceso de seguimiento a graduados se lleva acabo de acuerdo a lo dispuesto en :

Ley Orgánica de Educación Superior (LOES)

Art. 142.- Sistema de Seguimiento a graduados.- Todas las instituciones del sistema de educación superior, públicas y particulares, deberán instrumentar un sistema de seguimiento a sus graduados y sus resultados serán remitidos para el conocimiento del Consejo de Evaluación, Acreditación y Aseguramiento de la Calidad de la Educación Superior.

CEAACES

Seguimiento a graduados.- (CL2). Busca verificar si la carrera cuenta con un proceso que permita monitorear periódicamente la evolución profesional de los graduados de la carrera, con el objetivo de identificar las posibles mejoras que se puedan introducir en el Perfil de Egreso, el Perfil Profesional y el currículo. Los resultados de estos estudios deben

ser dados a conocer a la comunidad académica en particular a los estudiantes de la carrera.

3. ORGANICO FUNCIONAL DE LA CARRERA

De acuerdo a lo establecido en la LOES, la Universidad Tecnológica ECOTEC, cuenta con un sistema de seguimiento a graduados conformado desde del año 2012, que se suscribe desde Julio de 2014 bajo la dirección del Vicerrectorado académico, que conjuntamente con el coordinador de la USG lleva a cabo los procesos establecidos en su cronograma de actividades.

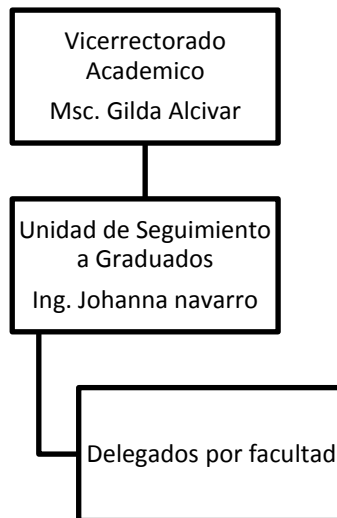


Figura N°. . Orgánico funcional de la Unidad de seguimiento a graduados

3.1. Objetivo general

Realizar el seguimiento a los graduados de la Universidad Tecnológica ECOTEC que permita establecer una comunicación efectiva para obtener y procesar información de la situación real y profesional de los graduados, relación de las competencias adquiridas y las demandadas por el mercado laboral, con el propósito de realizar cambios o reformas que se consideren pertinentes para mejorar y optimizar la oferta académica y demás servicios

que garanticen el acceso a mayores y mejores oportunidades laborales.

3.2. Objetivos Específicos

- ❑ Establecer un sistema que permita la comunicación efectiva entre la Universidad ECOTEC y sus graduados.
- ❑ Actualizar la información personal y laboral de los graduados, que permita conocer su situación laboral real.
- ❑ Analizar la correspondencia de las competencias adquiridas en su carrera en relación a las demandadas por el mercado laboral en el desarrollo de su profesión.
- ❑ Garantizar mayores y mejores oportunidades de inserción laboral para los graduados, realizando las mejoras propicias en la oferta académica.
- ❑ Establecer redes de comunicación con los graduados, que permitan elevar y mantener la pertenencia, comunicación continua y participación en actividades institucionales.
- ❑ Crear un sistema de seguimiento a graduados, estructurado con políticas, procesos y cronograma de actividades.

4. PROCEDIMIENTOS DE LA UNIDAD DE SEGUIMIENTO A GRADUADOS

Desde el año 2012, la Universidad ECOTEC cuenta con un sistema de seguimiento a graduados implementado, de acuerdo a lo establecido en la Ley Orgánica de Educación Superior (LOES Art. 142), donde se involucran diferentes departamentos de la institución, como son:

SISTEMAS:

- ❑ En el primer proceso llevado a cabo en el año 2012, el departamento de Sistemas generó la base de datos de todos los graduados, desde las primeras promociones

hasta esa fecha, con información detallada que se utilizaría para dar inicio al proceso.

- ✎ El departamento de sistemas desarrolló la primera herramienta informática , utilizada para realizar el seguimiento a los graduados. Es un actor principal ya que participa en la acciones de mejoras que se llevan a cabo en cuanto a las tecnologías de información para dar continuidad al sistema de seguimiento a graduados.

SECRETARIA GENERAL

- ✎ Secretaria General es quien se encarga de verificar que los estudiantes próximos a graduarse, cumplan con los requisitos establecidos en las mallas académicas para integrarse al seminario de titulación.
- ✎ Una vez realizada la verificación y validación, la base de datos de estudiantes es enviada a la Unidad de Titulación.

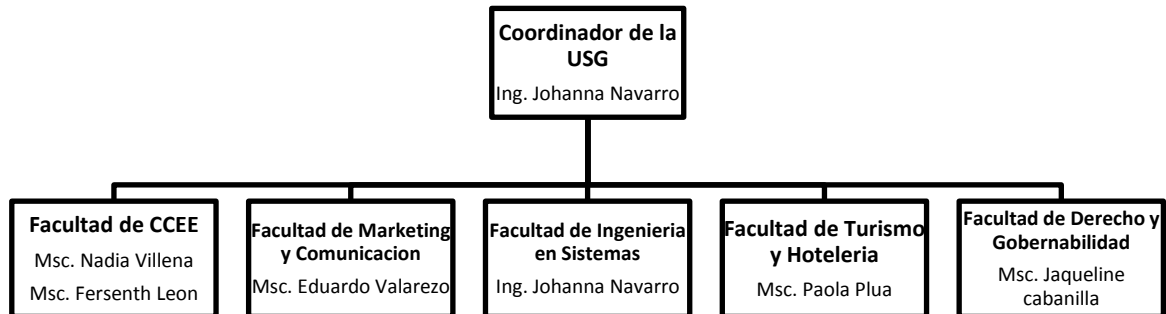
UNIDAD DE TITULACION

- ✎ Coordina los procesos de titulación de los estudiantes, desde la selección de la modalidad de titulación hasta su presentación y culminación de las mismas.
- ✎ Una vez culminada la fase de titulación, la unidad de titulación coordina los aspectos relacionados con la graduación de los estudiantes.
- ✎ Se genera una base de datos final que es enviada a distintos departamentos, entre ellos la Unidad de Seguimiento a graduados.

UNIDAD DE SEGUIMIENTO A GRADUADOS

- ✎ Es la unidad encargada de llevar a cabo el proceso de seguimiento a graduados, está conformada por un Coordinador general y un delegado de cada una de las

facultades de la Universidad ECOTEC, quienes trabajan de manera conjunta para lograr la efectividad del proceso.



- El proceso de seguimiento a graduados está planificado para llevarse a cabo dos veces al año, es decir con una periodicidad semestral, en donde cada delegado cumple con un cronograma de trabajo establecido por la USG.
- El equipo de trabajo de la USG, una vez que los insumos resultante del procesos de seguimiento a graduados que se lleva a cabo, se encarga de realizar la Socialización con la comunidad académica, en especial con los estudiantes, así como lo indica el CEAACES en el indicador que concierne a esta unidad. (CL.2).

4.1. Metodología utilizada

La unidad de seguimiento a graduados utiliza los medios de comunicación y Tecnologías de Información (TICS) disponibles para sistematizar y dinamizar el proceso, como son el Correo electrónico, Comunicación telefónica (Fija o Celular) y Redes Sociales, cumpliendo las siguientes actividades:

- Promover de manera permanente a través de redes sociales o medios de comunicación, la actualización de datos de los graduados.
- Gestionar que todos los graduados de la Universidad ECOTEC, completen la encuesta de seguimiento a graduados, disponible en el sitio web.

- ✦ Realizar un seguimiento periódico a los graduados con la finalidad de actualizar la información relacionada con su actividad laboral.
- ✦ Fomentar la participación de los graduados en los eventos, conferencias y diferentes actividades institucionales.
- ✦ Informar a los graduados de los convenios interinstitucionales que mantiene la Universidad ECOTEC, así como de los servicios disponibles como la Banca laboral para los graduados que no se encuentren laboralmente activos.

La encuesta es utilizada como método de recolección de datos, está estructurada en cinco pilares fundamentales: Datos personales, Datos de la situación laboral actual, Relación del graduado con la universidad, Relación de la triada Empleo- Graduado- Universidad y Preferencias de estudio. La encuesta está ubicada en el sitio web de la Universidad ECOTEC: <http://alumni.ECOTEC.edu.ec/login>.

Una vez culminado el periodo de gestión, la información es procesada en función de obtener los informes y estadísticas necesarias para optimizar y mejorar la oferta académica, actualizar o reformar si las autoridades lo estiman pertinente, para garantizar que los graduados de la Universidad ECOTEC, cuenten con las competencias básicas y profesionales requeridas por el mercado laboral, e indispensables para elevar las oportunidades laborales de nuestros graduados.

El análisis de los informes y estadísticas de los resultados del proceso de seguimiento a graduados es entregado a las autoridades de la Universidad ECOTEC como son Rectorado, Vicerrectorado, y la Dirección de Planificación Institucional; y posterior a su aprobación son publicados en el sitio web de la universidad ECOTEC.

UNIDAD DE SEGUIMIENTO A GRADUADOS

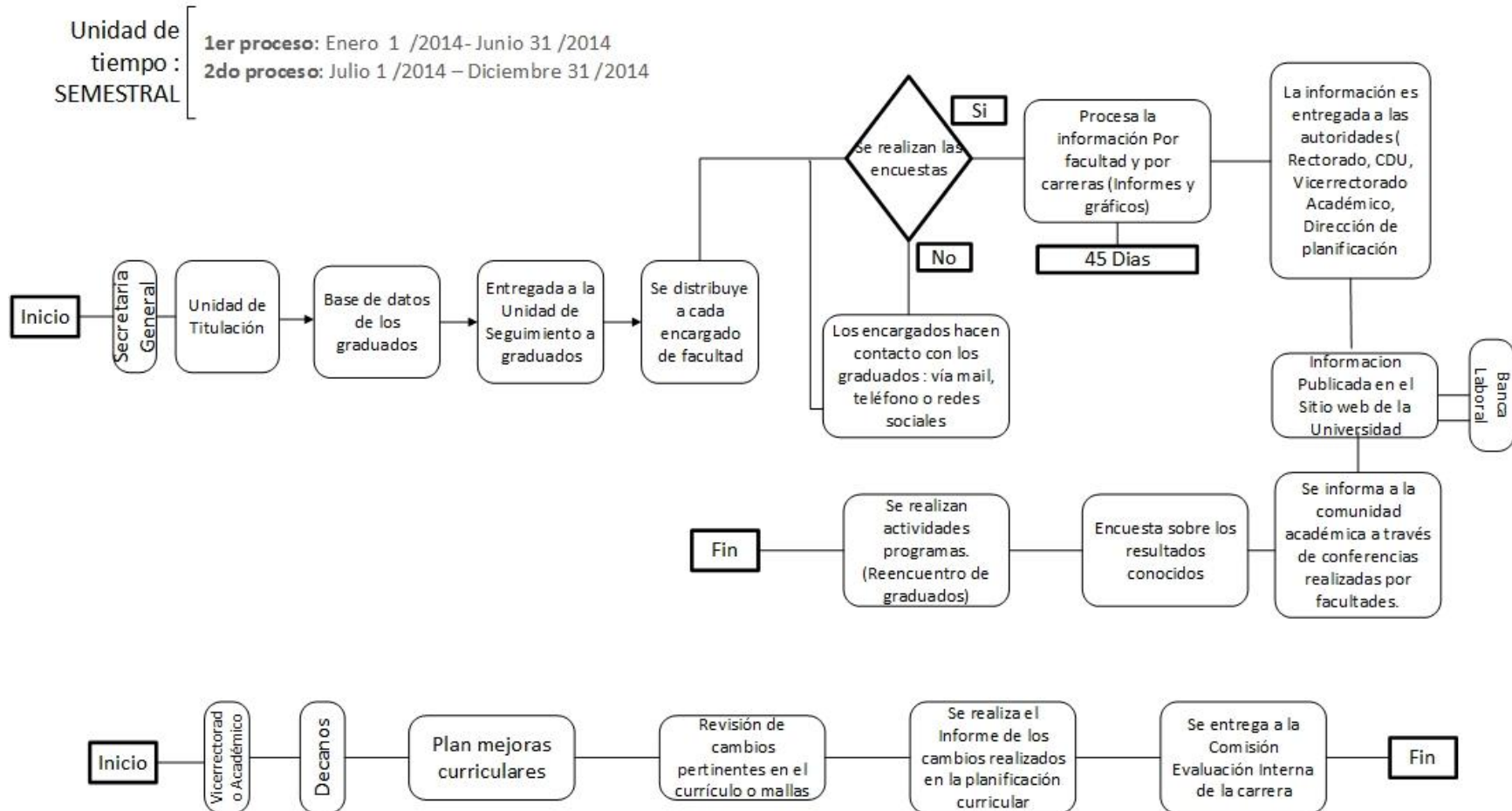


Figura Nº. 1. Diagrama de Flujo de procesos de la Unidad de Seguimiento a graduados



**FACULTAD DE DERECHO Y
GOBERNABILIDAD**

**PRESENTACIÓN DE
RESULTADOS DE LA
FACULTAD**

Julio 2014

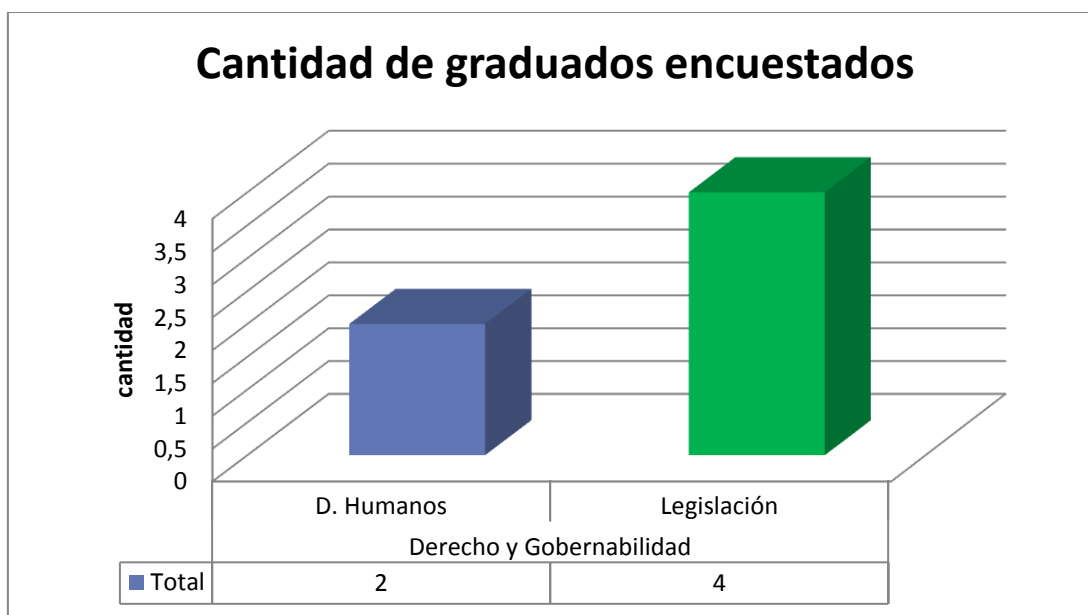
Facultad de Derecho y Gobernabilidad

1. Información general

Facultad de Derecho y Gobernabilidad – 2014
Tabla y Gráfica 1: "Cantidad de Encuestados"
Fuente: Unidad Seguimiento a Graduados

Facultad	Cantidad
Derecho y Gobernabilidad	
Derechos Humanos Y Ciencias Penales	2
Legislación Empresarial y Tributaria	4
Total Derecho y Gobernabilidad	6
Total general	6

FACULTAD	Cuenta de Facultad
Derecho y Gobernabilidad	100,00%
Derechos Humanos Y Ciencias Penales	33,33%
Legislación Empresarial y Tributaria	66,67%
Total general	100,00%



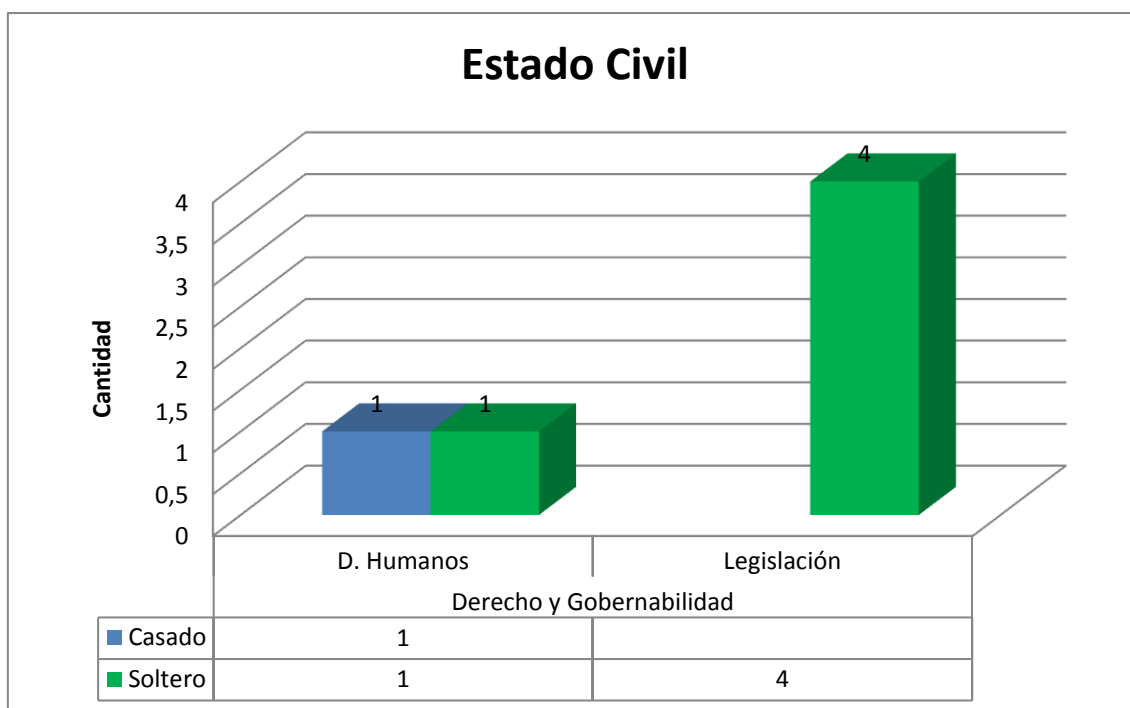
Fuente: USG
 Elaborado por: USG

Según la encuesta realizada a los graduados del primer proceso de Grado 2014 de la Facultad de Derecho y Gobernabilidad se determina que se graduaron 6 alumnos de los cuales 4 alumnos pertenecían a la carrera Legislación Empresarial y Tributario y 2 de los graduados en Derechos Humanos y Ciencias Penales.

Facultad de Derecho y Gobernabilidad – 2014
Tabla y Gráfica 2: "Estado Civil"
Fuente: Unidad Seguimiento a Graduados

FACULTAD	Casado	Soltero	Total general
Derecho y Gobernabilidad			
Derechos Humanos Y Ciencias Penales	1	1	2
Legislación Empresarial y Tributaria		4	4
Total Derecho y Gobernabilidad	1	5	6
Total general	1	5	6

FACULTAD	Casado	Soltero	Total general
Derecho y Gobernabilidad	16,67%	83,33%	100,00%
Derechos Humanos Y Ciencias Penales	16,67%	16,67%	33,33%
Legislación Empresarial y Tributaria	0,00%	66,67%	66,67%
Total general	16,67%	83,33%	100,00%



Fuente: USG

Elaborado por: USG

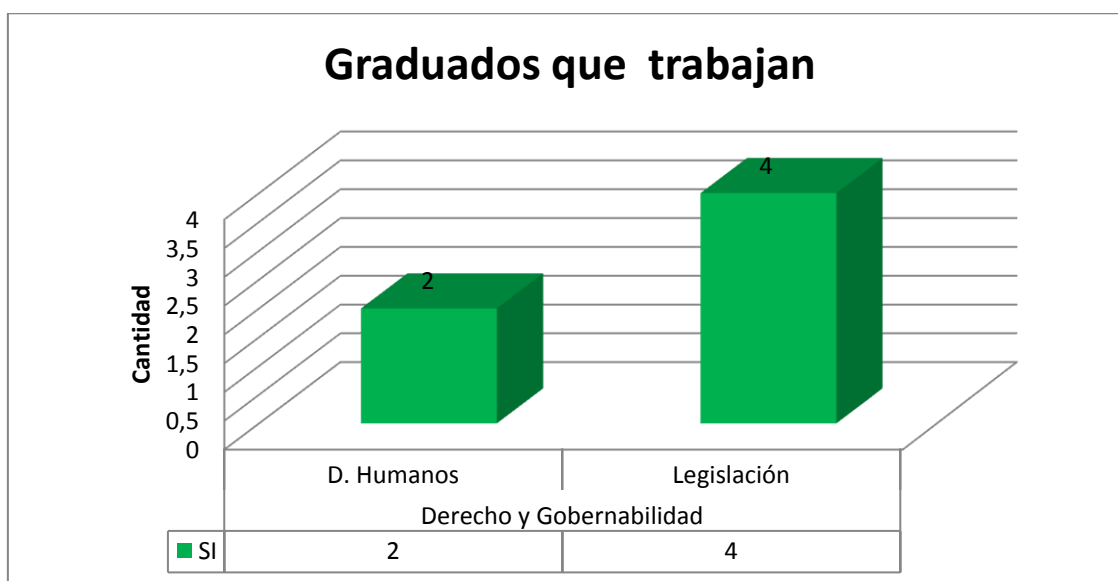
Según la encuesta realizada a los graduados de la Facultad de Derecho y Gobernabilidad el año 2014, primer proceso determina que se graduaron de Derechos Humanos Y Ciencias Penales 2 alumnos de los cuales los 2 están trabajando y su estado civil indica que 1 esta casados, 1 soltero, Legislación Empresarial y Tributaria se graduaron 4 de los cuales los 4 están trabajando y los 4 están solteros.

1. Situación laboral actual

Facultad de Derecho y Gobernabilidad – 2014 Tabla y Gráfica 3: "Trabaja Actualmente" Fuente: Unidad Seguimiento a Graduados

FACULTAD	SI	Total general
Derecho y Gobernabilidad	6	6
Derechos Humanos Y Ciencias Penales	2	2
Legislación Empresarial y Tributaria	4	4
Total general	6	6

FACULTAD	SI	Total general
Derecho y Gobernabilidad	100,00%	100,00%
Derechos Humanos Y Ciencias Penales	33,33%	33,33%
Legislación Empresarial y Tributaria	66,67%	66,67%
Total general	100,00%	100,00%



Fuente: USG

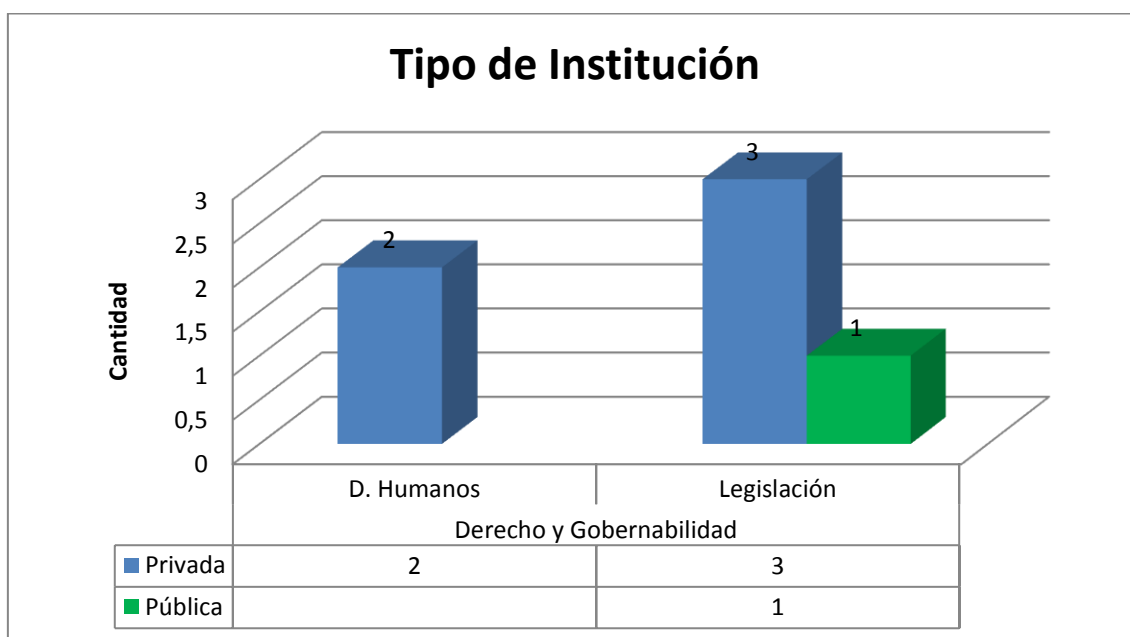
Elaborado por: USG

Según la encuesta realizada a los graduados de la Facultad de Derecho y Gobernabilidad durante el año 2014 primer proceso determina que se graduaron 6 alumnos de los cuales 6 están trabajando

Facultad de Derecho y Gobernabilidad – 2014
Tabla y Gráfica 4: "Tipo de Institución"
Fuente: Unidad Seguimiento a Graduados

FACULTAD	Privada	Pública	Total general
Derecho y Gobernabilidad	5	1	6
Derechos Humanos Y Ciencias Penales	2		2
Legislación Empresarial y Tributaria	3	1	4
Total general	5	1	6

FACULTAD	Privada	Pública	Total general
Derecho y Gobernabilidad	83,33%	16,67%	100,00%
Derechos Humanos Y Ciencias Penales	33,33%	0,00%	33,33%
Legislación Empresarial y Tributaria	50,00%	16,67%	66,67%
Total general	83,33%	16,67%	100,00%



Fuente: USG

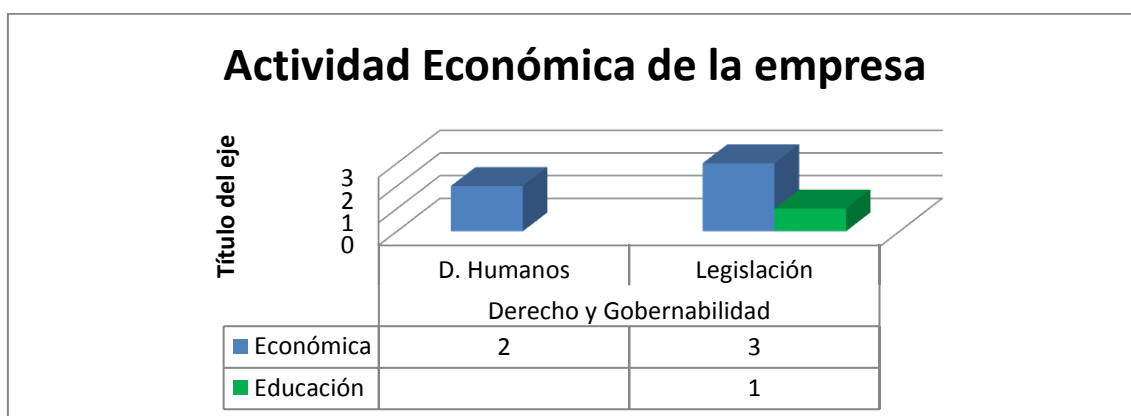
Elaborado por: USG

Según la encuesta realizada a los graduados de la Facultad de Derecho y Gobernabilidad durante el año 2014 primer proceso determina que se graduaron 6 alumnos de los cuales los 6 están trabajando, 5 en instituciones privada y 1 en el sector Pública, son 2 de sexo femenino, 4 sexo masculino.

Facultad de Derecho y Gobernabilidad – 2014
Tabla y Gráfica 5: "Actividad Económica de la Empresa"
Fuente: Unidad Seguimiento a Graduados

FACULTAD	Económica	Educación	Total general
Derecho y Gobernabilidad	5	1	6
D. Humanos	2		2
Legislación	3	1	4
Total general	5	1	6

Cuenta de Facultad	Etiquetas de columna		Total general
FACULTAD	Económica	Educación	general
Derecho y Gobernabilidad	83,33%	16,67%	100,00%
Derechos Humanos Y Ciencias Penales	33,33%	0,00%	33,33%
Legislación Empresarial y Tributaria	50,00%	16,67%	66,67%
Total general	83,33%	16,67%	100,00%



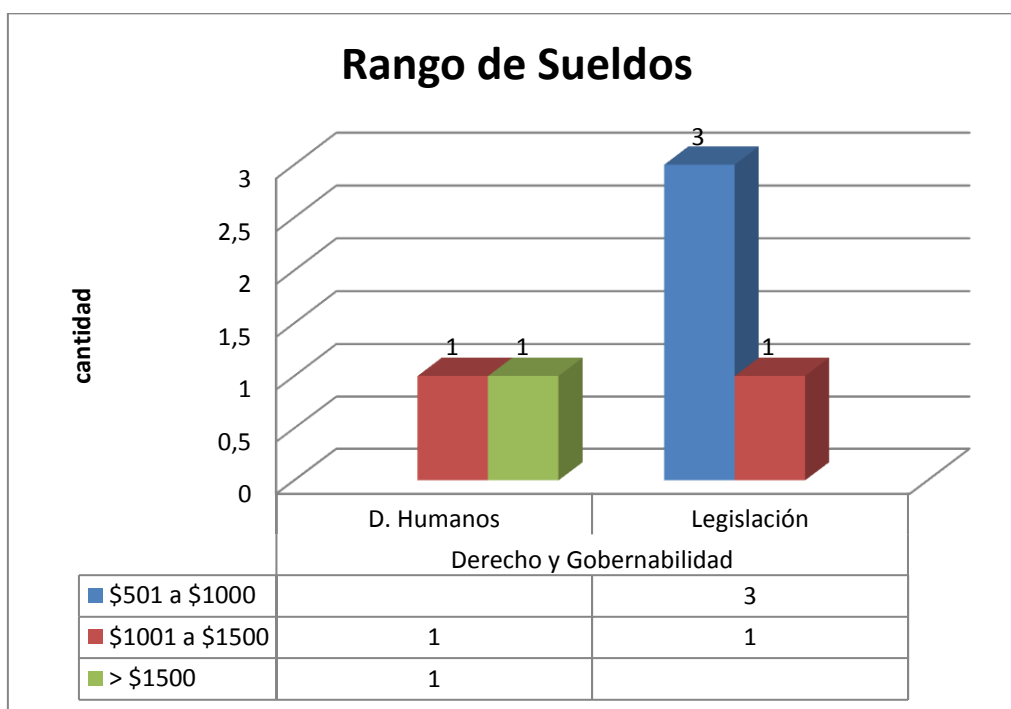
Fuente: USG
Elaborado por: USG

Según la encuesta realizada a los graduados de la Facultad de Derecho y Gobernabilidad durante el año 2014, primer proceso determina que se graduaron 6 alumnos de los cuales 5 están trabajando en Actividades Económicas y 1 trabaja en área de educación.

Facultad de Derecho y Gobernabilidad – 2014
Tabla y Gráfica 6: "Rango de Sueldos"
Fuente: Unidad Seguimiento a Graduados

FACULTAD	\$501 a \$1000	\$1001 a \$1500	> \$1500	Total general
Derecho y Gobernabilidad	3	2	1	6
Derechos Humanos Y Ciencias Penales		1	1	2
Legislación Empresarial y Tributaria	3	1		4
Total general	3	2	1	6

FACULTAD	\$501 a \$1000	\$1001 a \$1500	> \$1500	Total general
Derecho y Gobernabilidad	50,00%	33,33%	16,67%	100,00%
Derechos Humanos Y Ciencias Penales	0,00%	16,67%	16,67%	33,33%
Legislación Empresarial y Tributaria	50,00%	16,67%	0,00%	66,67%
Total general	50,00%	33,33%	16,67%	100,00%



Fuente: USG

Elaborado por: USG

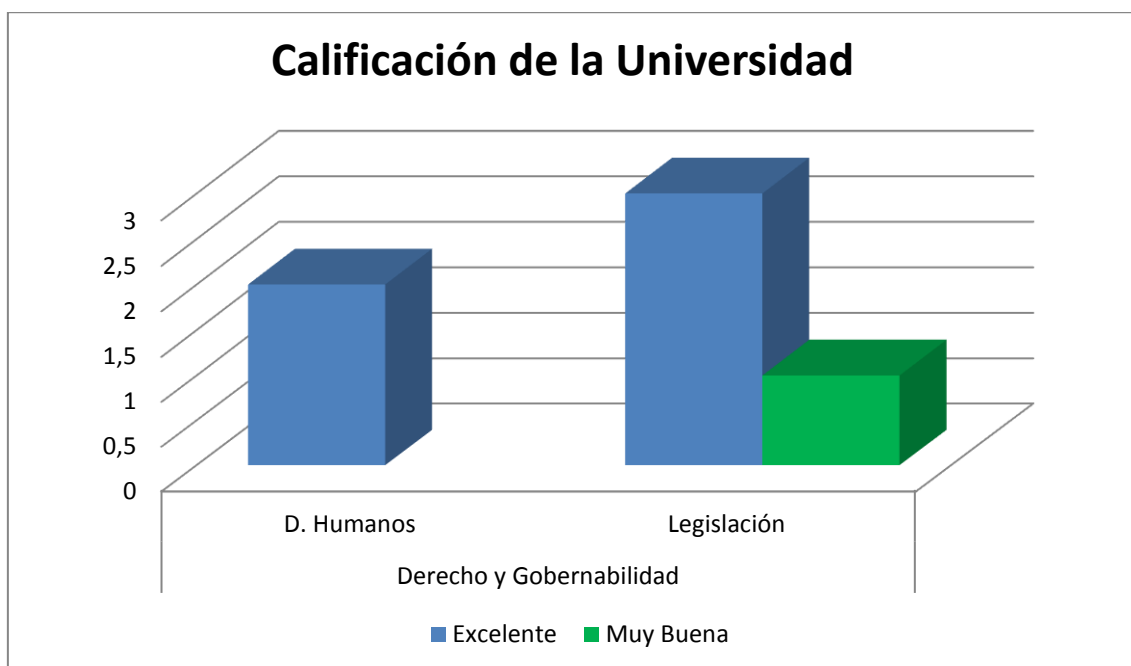
Según la encuesta realizada a los graduados de la Facultad de Derecho y Gobernabilidad durante el año 2014 primer proceso determina que se graduaron 6 alumnos, de los cuales 3 están trabajando y perciben un sueldo que va de \$ 501 a1000 , 2 perciben ingresos a entre \$1001 a \$1500, y 1 percibe ingresos \$1500.

2. Percepción del desarrollo profesional

Facultad de Derecho y Gobernabilidad – 2014
Tabla y Gráfica 7: "Calificación de la Universidad"
Fuente: Unidad Seguimiento a Graduados

FACULTAD	Excelente	Muy Buena	Total general
Derecho y Gobernabilidad	5	1	6
Derechos Humanos Y Ciencias Penales	2		2
Legislación Empresarial y Tributaria	3	1	4
Total general	5	1	6

FACULTAD	Excelente	Muy buena	Total general
Derecho y Gobernabilidad	83,33%	16,67%	100,00%
Derechos Humanos Y Ciencias Penales	33,33%	0,00%	33,33%
Legislación Empresarial y Tributaria	50,00%	16,67%	66,67%
Total general	83,33%	16,67%	100,00%



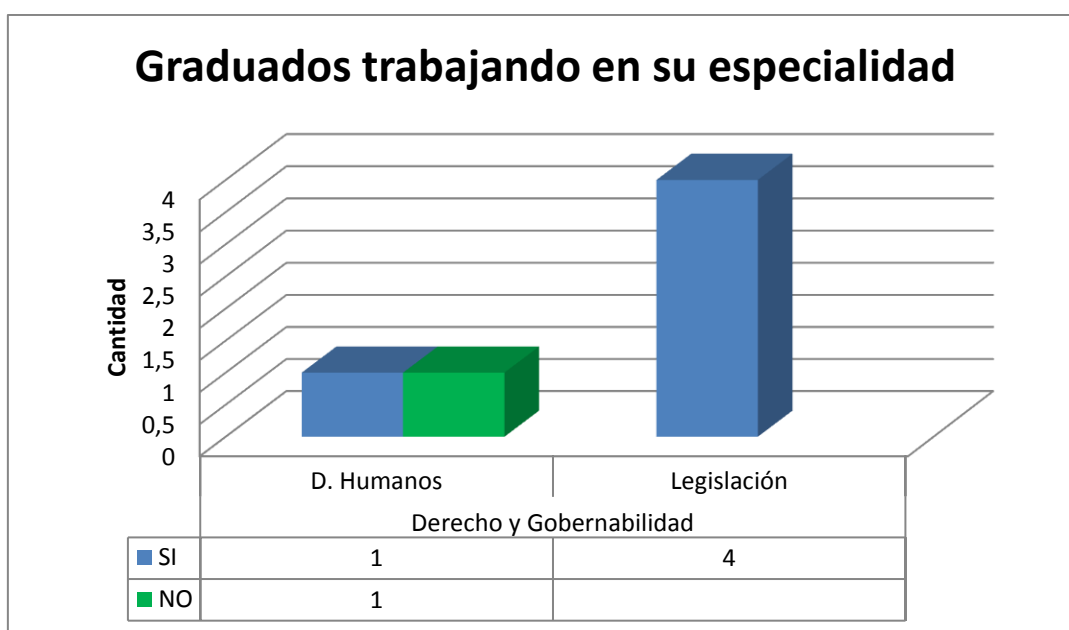
Fuente: USG
Elaborado por: USG

Según la encuesta realizada a los graduados de la Facultad de Derecho y Gobernabilidad durante el año 2014 primer proceso determina que se graduaron de 6 alumnos, de los que están trabajando calificaron a la universidad 5 como excelente 5, y 1 como muy buena.

Facultad de Derecho y Gobernabilidad – 2014
Tabla y Gráfica 8: “Graduados Trabajando en su Especialidad”
Fuente: Unidad Seguimiento a Graduados

FACULTAD	SI	NO	Total general
Derecho y Gobernabilidad	5	1	6
Derechos Humanos Y Ciencias Penales	1	1	2
Legislación Empresarial y Tributaria	4		4
Total general	5	1	6

FACULTAD	SI	NO	Total general
Derecho y Gobernabilidad	83,33%	16,67%	100,00%
Derechos Humanos Y Ciencias Penales	16,67%	16,67%	33,33%
Legislación Empresarial y Tributaria	66,67%	0,00%	66,67%
Total general	83,33%	16,67%	100,00%



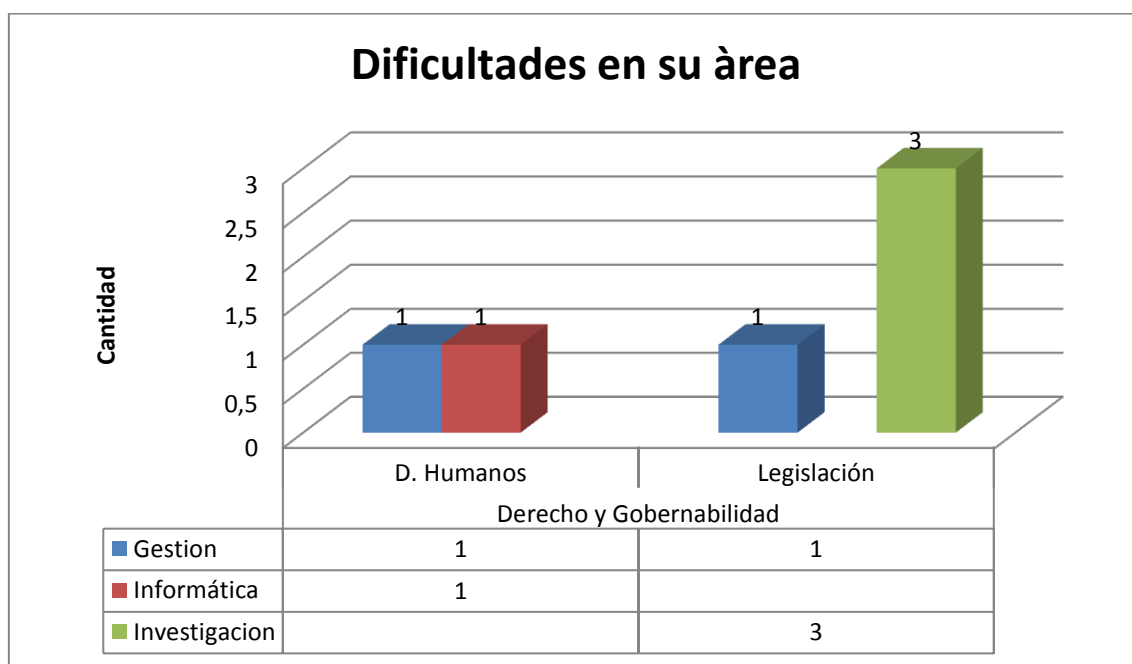
Fuente: USG
Elaborado por: USG

Según la encuesta realizada a los graduados de la Facultad de Derecho y Gobernabilidad durante el año 2014 primer proceso determina que se graduaron 6 alumnos, de los cuales 5 que están trabajando en el desempeño de su profesión y 1 no trabaja en su especialidad.

Facultad de Derecho y Gobernabilidad – 2014
Tabla y Gráfica 9: "Dificultad en su Área"
Fuente: Unidad Seguimiento a Graduados

FACULTAD	Gestión	Informática	Investigación	Total general
Derecho y Gobernabilidad	2	1	3	6
Derechos Humanos Y Ciencias Penales	1	1		2
Legislación Empresarial y Tributaria	1		3	4
Total general	2	1	3	6

FACULTAD	Gestión	Informática	Investigación	Total general
Derecho y Gobernabilidad	33,33%	16,67%	50,00%	100,00%
Derechos Humanos Y Ciencias Penales	16,67%	16,67%	0,00%	33,33%
Legislación Empresarial y Tributaria	16,67%	0,00%	50,00%	66,67%
Total general	33,33%	16,67%	50,00%	100,00%



Fuente: USG

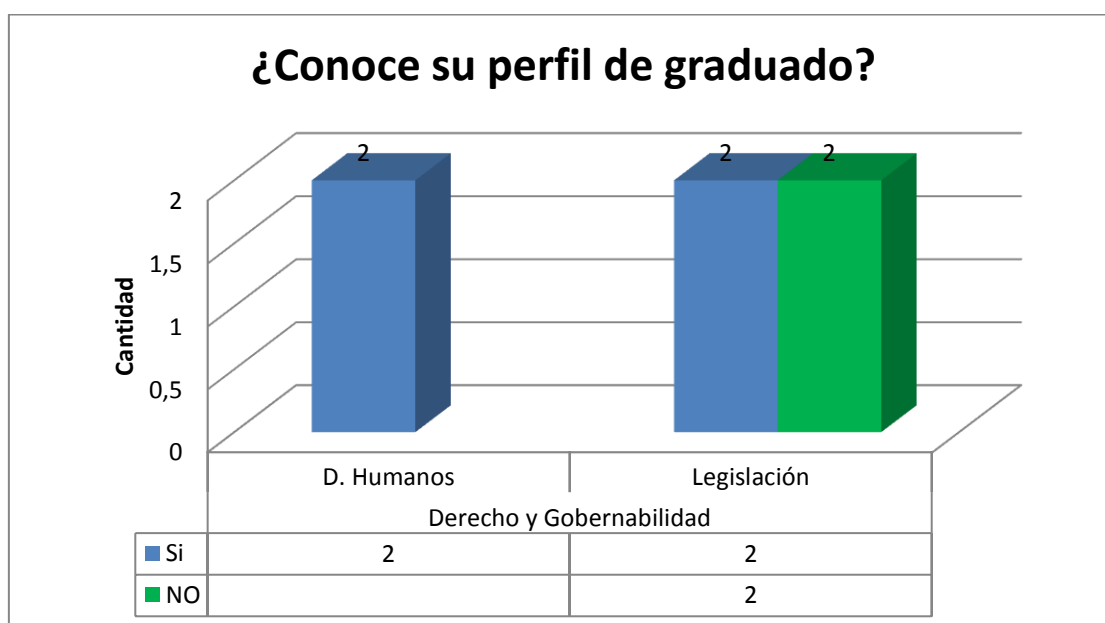
Elaborado por: USG

Según la encuesta realizada a los graduados de la Facultad de Derecho y Gobernabilidad el año 2014 primer proceso determina que se graduaron 6 alumnos, de los cuales 2 tienen dificultad en el área de gestión, 1 en informática y 3 en investigación.

Facultad de Derecho y Gobernabilidad – 2014
Tabla y Gráfica 10: "Conoce su Perfil de graduado"
Fuente: Unidad Seguimiento a Graduados

FACULTAD	Si	NO	Total general
Derecho y Gobernabilidad	4	2	6
Derechos Humanos Y Ciencias Penales	2		2
Legislación Empresarial y Tributaria	2	2	4
Total general	4	2	6

FACULTAD	Si	NO	Total general
Derecho y Gobernabilidad	66,67%	33,33%	100,00%
Derechos Humanos Y Ciencias Penales	33,33%	0,00%	33,33%
Legislación Empresarial y Tributaria	33,33%	33,33%	66,67%
Total general	66,67%	33,33%	100,00%

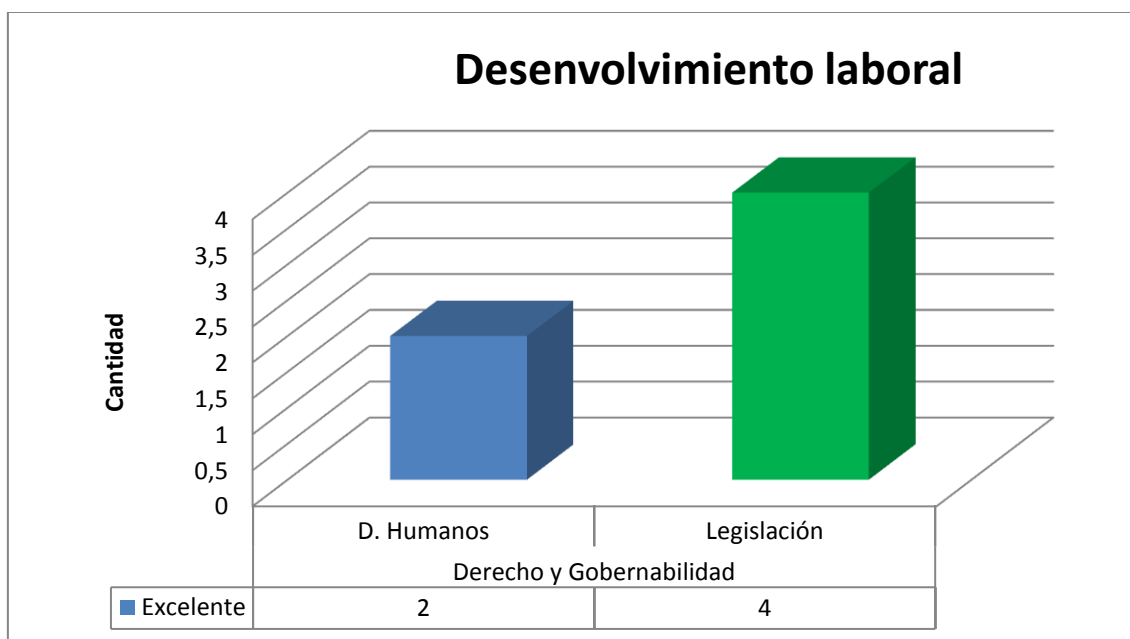


Fuente: USG
Elaborado por: USG

Según la encuesta realizada a los graduados de la Facultad de Derecho y Gobernabilidad durante el año 2014 primer proceso determina que se graduaron 6 alumnos, de los que 4 conocen su perfil de graduado y 2 no conoce su perfil.

Facultad de Derecho y Gobernabilidad – 2014
Tabla y Gráfica 11: "desenvolvimiento laboral"
Fuente: Unidad Seguimiento a Graduados

FACULTAD	Excelente	Total general
Derecho y Gobernabilidad	6	6
Derechos Humanos Y Ciencias		
Penales	2	2
Legislación Empresarial y Tributaria	4	4
Total general	6	6



Fuente: USG
Elaborado por: USG

Según la encuesta realizada a los graduados de la Facultad de Derecho y Gobernabilidad durante el año 2014 primer proceso determina que se graduaron 6 alumnos, de los que están trabajando y los 6 califican su desenvolviendo profesional como excelente.

Facultad de Derecho y Gobernabilidad – 2014
Tabla y Gráfica 12: "Competencia específica # 1"
Fuente: Unidad Seguimiento a Graduados

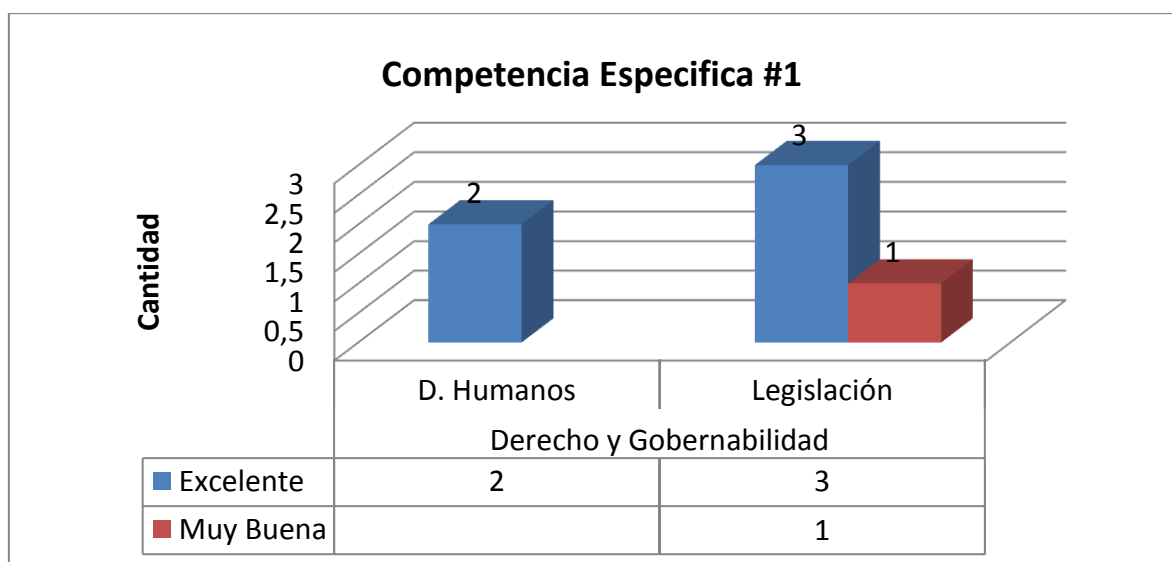
Competencia Específica N°. 1

Derechos humanos y ciencias penales: Conocen sobre la casuística penal de nuestro país, así como su aplicación directa a través de las normas procesales, distinguiéndose en los aspectos de pensamiento crítico, formación ética y capacidad para identificar problemas.

Legislación empresarial y tributaria: Aplica los conocimientos de casos concretos y de normas en las materias afines así como sus procedimientos de acuerdo a la normativa vigente.

FACULTAD	Excelente	Muy Buena	Total general
Derecho y Gobernabilidad	5	1	6
Derechos Humanos Y Ciencias Penales	2		2
Legislación Empresarial y Tributaria	3	1	4
Total general	5	1	6

FACULTAD	Excelente	Muy buena	Total general
Derecho y Gobernabilidad	83,33%	16,67%	100,00%
Derechos Humanos Y Ciencias Penales	33,33%	0,00%	33,33%
Legislación Empresarial y Tributaria	50,00%	16,67%	66,67%
Total general	83,33%	16,67%	100,00%



Fuente: USG

Elaborado por: USG

Según la encuesta realizada a los graduados de la Facultad de Derecho y Gobernabilidad durante el año 2014 primer proceso determina que se graduaron 6 alumnos, de los que están trabajando califican la competencia #1 de su perfil profesional 5 como excelente, 1 como muy buena.

Facultad de Derecho y Gobernabilidad – 2014
Tabla y Gráfica 13: "Competencia específica # 2"
Fuente: Unidad Seguimiento a Graduados

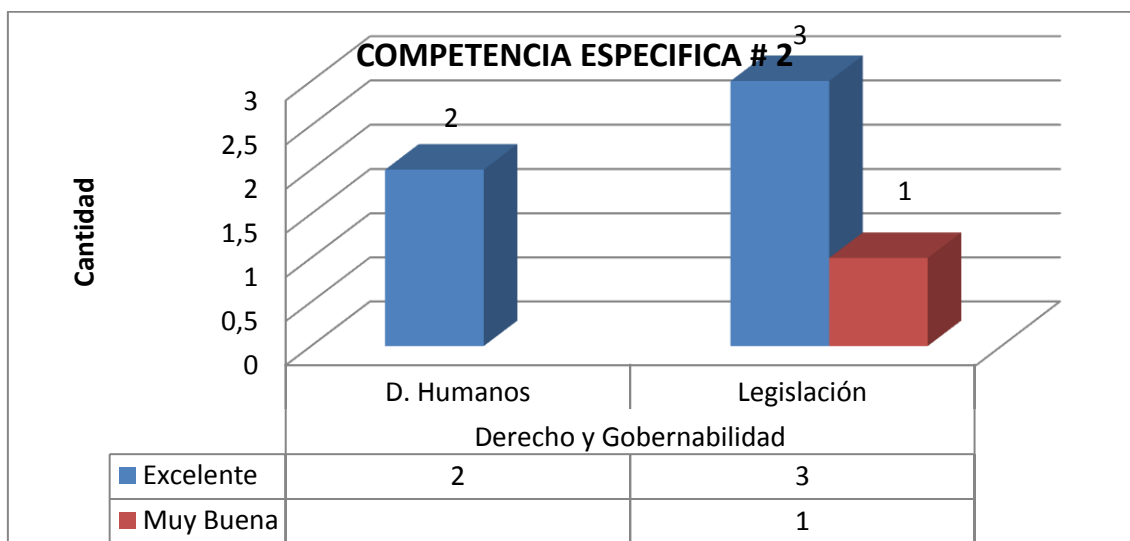
Competencia Específica N°. 2

Derechos humanos y ciencias penales: Patrocinan y resuelven las inquietudes de sus clientes velando por la correcta aplicación del debido proceso y las leyes que amparan los derechos humanos.

Legislación empresarial y tributaria: Resuelve temas relacionados sobre las normas y casos de aplicación laboral y tributaria que se dan en el país a través de criterios de calificación unívocos y precisos los cuales son una consecuencia de la experiencia educativa institucionalmente organizada.

FACULTAD	Excelente	Muy Buena	Total general
Derecho y Gobernabilidad	5	1	6
Derechos Humanos Y Ciencias Penales	2		2
Legislación Empresarial y Tributaria	3	1	4
Total general	5	1	6

FACULTAD	Excelente	Muy buena	Total general
Derecho y Gobernabilidad	83,33%	16,67%	100,00%
Derechos Humanos Y Ciencias Penales	33,33%	0,00%	33,33%
Legislación Empresarial y Tributaria	50,00%	16,67%	66,67%
Total general	83,33%	16,67%	100,00%



Fuente: USG

Elaborado por: USG

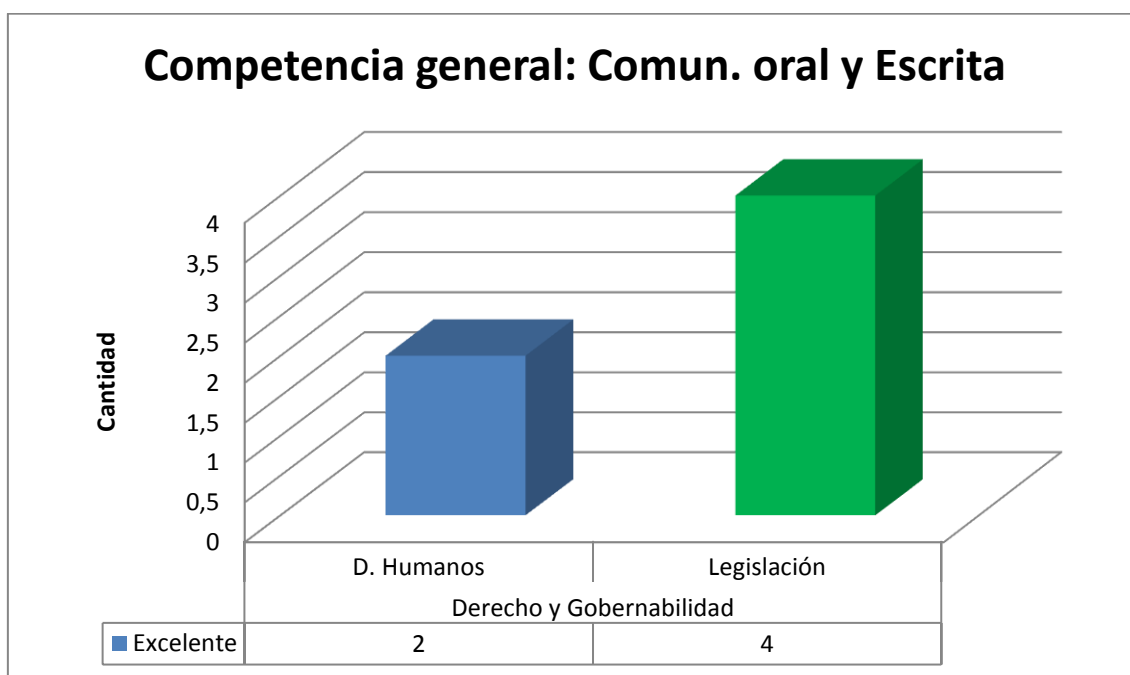
Según la encuesta realizada a los graduados de la Facultad de Derecho y Gobernabilidad durante el año 2014 primer proceso determina que se graduaron 6 alumnos, de los que están trabajando califican la competencia #2 de su perfil profesional 5 como excelente, 1 como muy buena.

Facultad de Derecho y Gobernabilidad – 2014
Tabla y Gráfica 14: "Competencia General: comunicación Oral y Escrita"

Fuente: Unidad Seguimiento a Graduados

FACULTAD	Excelente	Total general
Derecho y Gobernabilidad	6	6
Derechos Humanos Y Ciencias Penales	2	2
Legislación Empresarial y Tributaria	4	4
Total general	6	6

FACULTAD	Excelente	Total general
Derecho y Gobernabilidad	6	6
Derechos Humanos Y Ciencias Penales	2	2
Legislación Empresarial y Tributaria	4	4
Total general	6	6



Fuente: USG

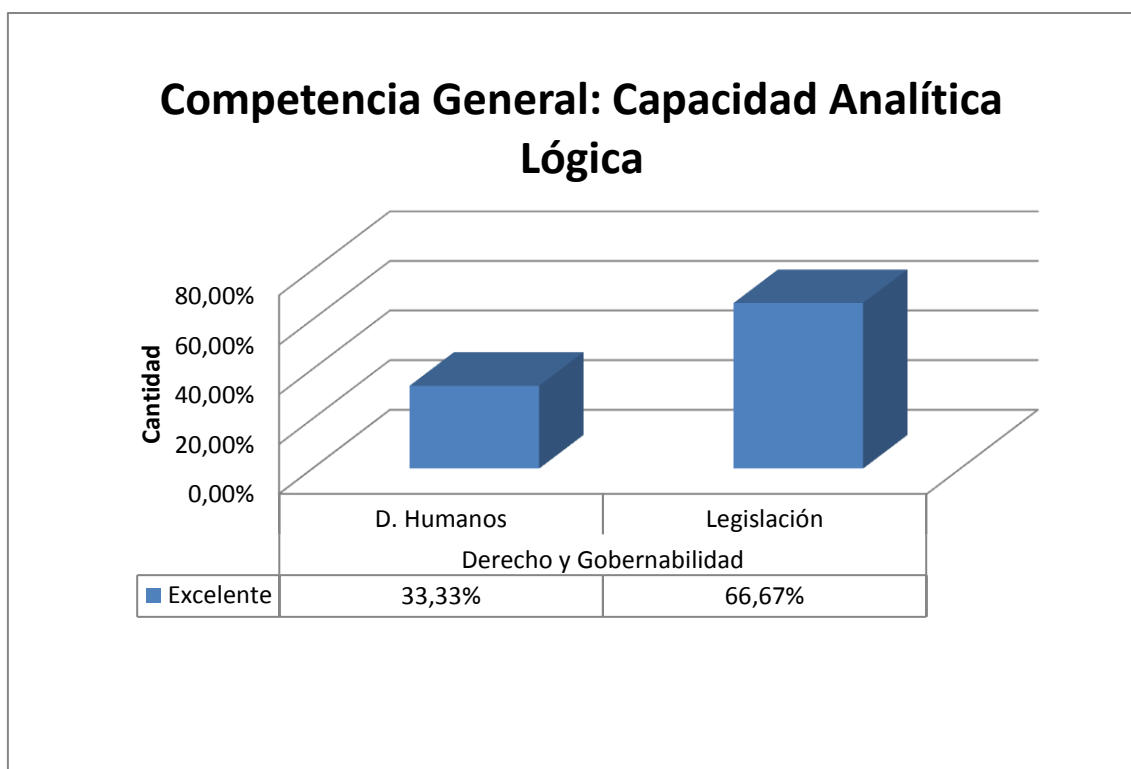
Elaborado por: USG

Según la encuesta realizada a los graduados de la Facultad de Derecho y Gobernabilidad durante el año 2014 primer proceso determina que se graduaron 6 alumnos, de los que están trabajando califican la competencia de comunicación oral y/o escrita 6 como excelente.

Facultad de Derecho y Gobernabilidad – 2014
Tabla y Gráfica 15: "Capacidad Lógica-Analítica"
Fuente: Unidad Seguimiento a Graduados

FACULTAD	Excelente	Total general
Derecho y Gobernabilidad	100,00%	100,00%
Derechos Humanos Y Ciencias Penales	33,33%	33,33%
Legislación Empresarial y Tributaria	66,67%	66,67%
Total general	100,00%	100,00%

FACULTAD	Excelente	Total general
Derecho y Gobernabilidad	6	6
Derechos Humanos Y Ciencias Penales	2	2
Legislación Empresarial y Tributaria	4	4
Total general	6	6



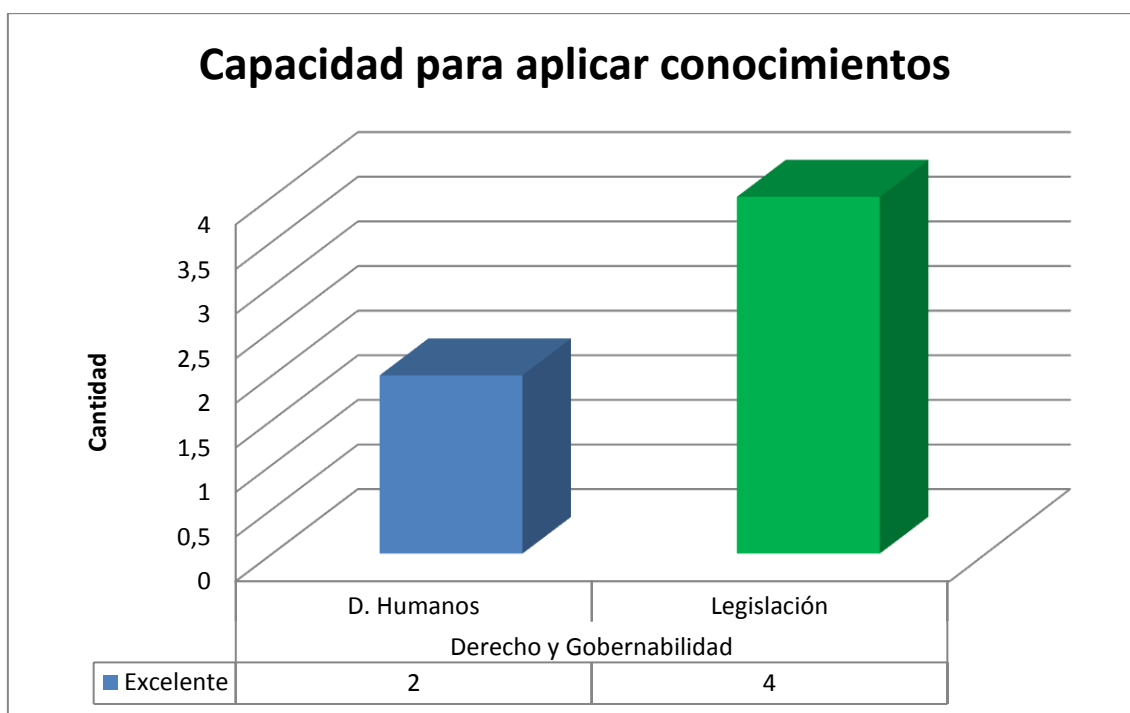
Fuente: USG
Elaborado por: USG

Según la encuesta realizada a los graduados de la Facultad de Derecho y Gobernabilidad durante el año 2014 primer proceso determina que se graduaron 6 alumnos, de los que están trabajando califican la competencia de capacidad analítica lógica 6 como excelente.

Facultad de Derecho y Gobernabilidad –2014
Tabla y Gráfica 16: "Capacidad para aplicar conocimientos"
Fuente: Unidad Seguimiento a Graduados

FACULTAD	Excelente	Total general
Derecho y Gobernabilidad	6	6
Derechos Humanos Y Ciencias Penales	2	2
Legislación Empresarial y Tributaria	4	4
Total general	6	6

FACULTAD	Excelente	Total general
Derecho y Gobernabilidad	100,00%	100,00%
Derechos Humanos Y Ciencias Penales	33,33%	33,33%
Legislación Empresarial y Tributaria	66,67%	66,67%
Total general	100,00%	100,00%



Fuente: USG
Elaborado por: USG

Según la encuesta realizada a los graduados de la Facultad de Derecho y Gobernabilidad durante el año 2014 primer proceso determina que se graduaron 6 alumnos, de los que están trabajando califican la competencia de capacidad para aplicar los conocimientos generales 6 como excelente.

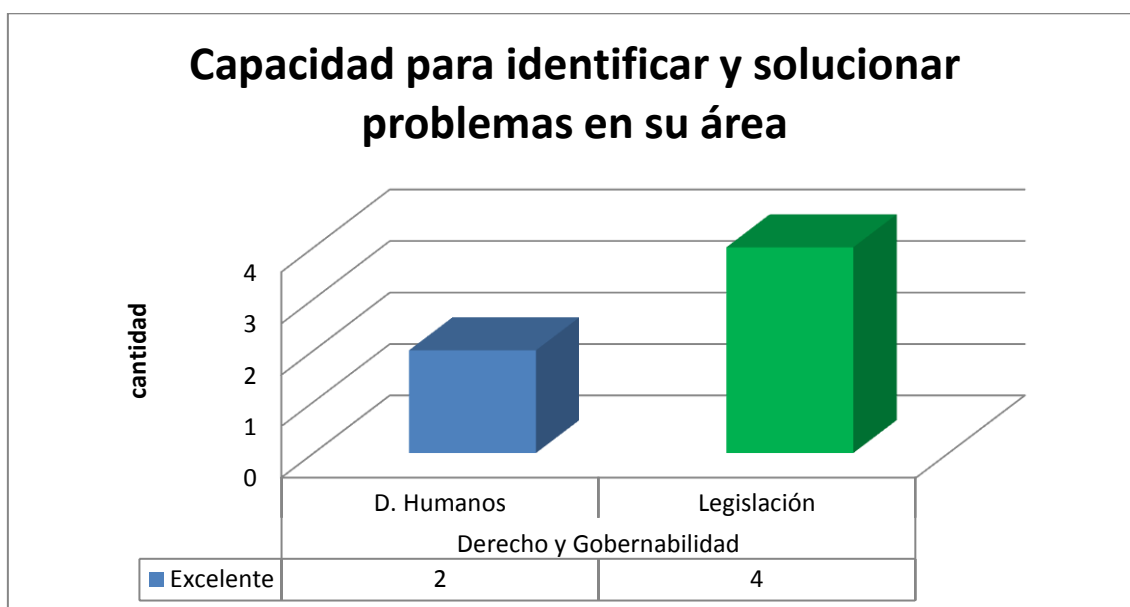
Facultad de Derecho y Gobernabilidad – 2014

Tabla y Gráfica 17: "Capacidad para identificar y solucionar problemas en su área"

Fuente: Unidad Seguimiento a Graduados

FACULTAD	Excelente	Total general
Derecho y Gobernabilidad	6	6
Derechos Humanos Y Ciencias Penales	2	2
Legislación Empresarial y Tributaria	4	4
Total general	6	6

FACULTAD	Excelente	Total general
Derecho y Gobernabilidad	100,00%	100,00%
Derechos Humanos Y Ciencias Penales	33,33%	33,33%
Legislación Empresarial y Tributaria	66,67%	66,67%
Total general	100,00%	100,00%



Fuente: USG

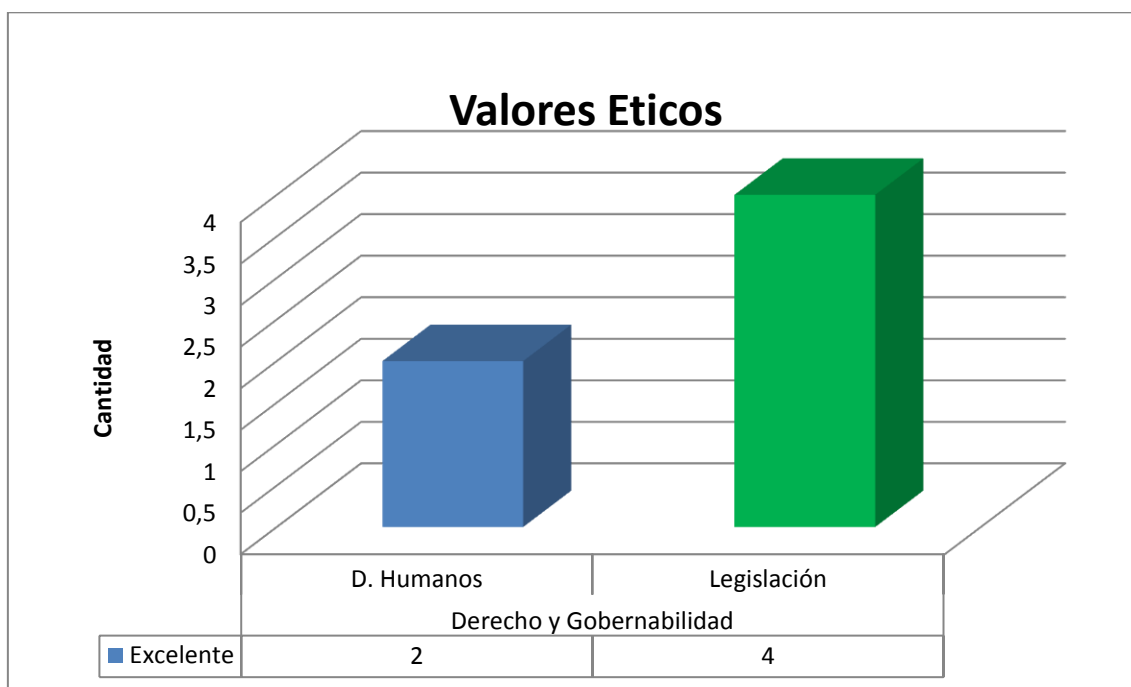
Elaborado por: USG

Según la encuesta realizada a los graduados de la Facultad de Derecho y Gobernabilidad durante el año 2014 primer proceso determina que se graduaron 6 alumnos, de los que están trabajando califican la competencia de capacidad para identificar y solucionar problemas de su área 6 como excelente.

Facultad de Derecho y Gobernabilidad – 2014
Tabla y Gráfica 18: "Valores Éticos"
Fuente: Unidad Seguimiento a Graduados

FACULTAD	Excelente	Total general
Derecho y Gobernabilidad	6	6
Derechos Humanos Y Ciencias Penales	2	2
Legislación Empresarial y Tributaria	4	4
Total general	6	6

FACULTAD	Excelente	Total general
Derecho y Gobernabilidad	100,00%	100,00%
Derechos Humanos Y Ciencias Penales	33,33%	33,33%
Legislación Empresarial y Tributaria	66,67%	66,67%
Total general	100,00%	100,00%



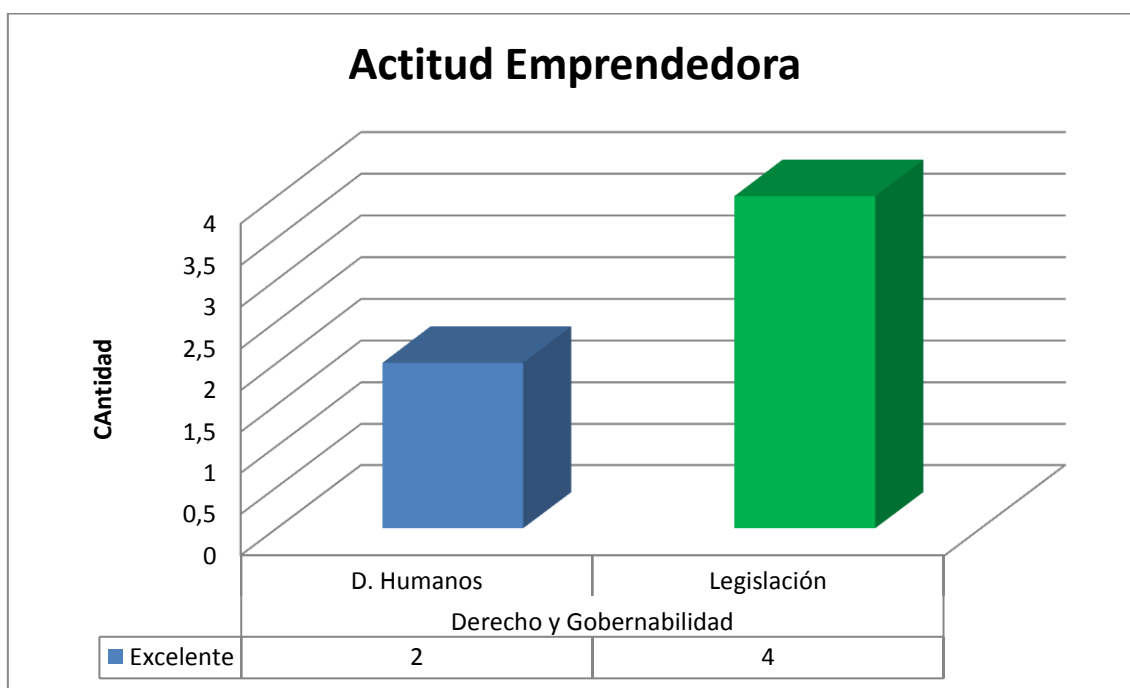
Fuente: USG
Elaborado por: USG

Según la encuesta realizada a los graduados de la Facultad de Derecho y Gobernabilidad durante el año 2014 primer proceso determina que se graduaron 6 alumnos, de los que están trabajando califican la competencia de valores éticos 6 como excelente.

Facultad de Derecho y Gobernabilidad – 2014
Tabla y Gráfica 19: "Actitud Emprendedora"
Fuente: Unidad Seguimiento a Graduados

FACULTAD	Excelente	Total general
Derecho y Gobernabilidad	6	6
Derechos Humanos Y Ciencias Penales	2	2
Legislación Empresarial y Tributaria	4	4
Total general	6	6

FACULTAD	Excelente	Total general
Derecho y Gobernabilidad	100,00%	100,00%
Derechos Humanos Y Ciencias Penales	33,33%	33,33%
Legislación Empresarial y Tributaria	66,67%	66,67%
Total general	100,00%	100,00%



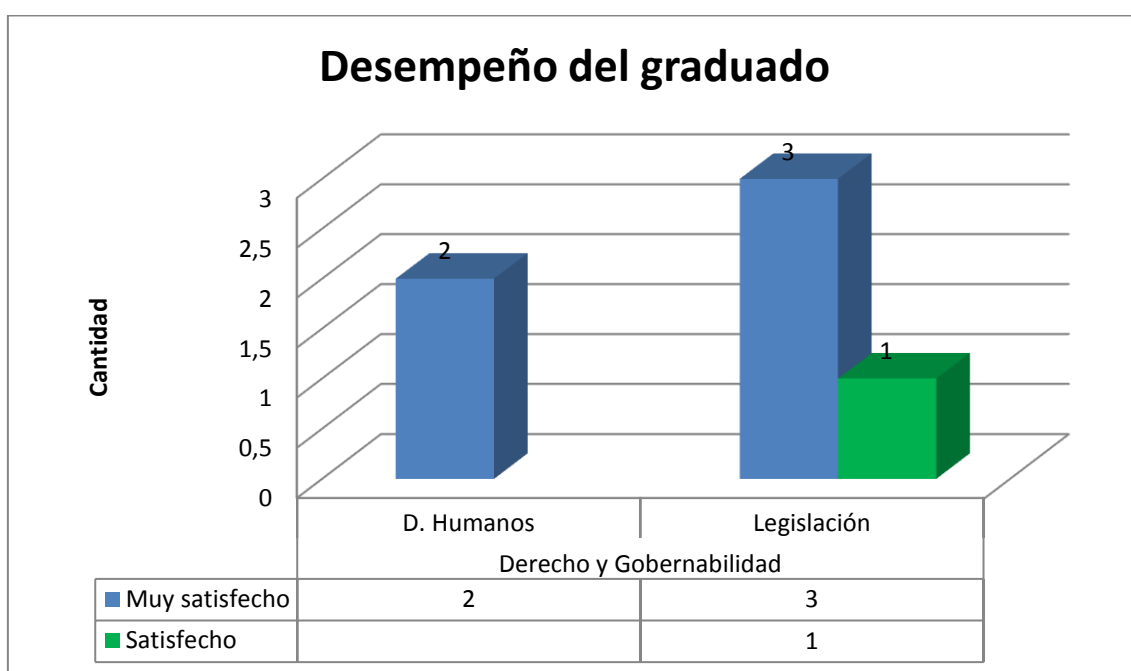
Fuente: USG
Elaborado por: USG

Según la encuesta realizada a los graduados de la Facultad de Derecho y Gobernabilidad durante el año 2014 primer proceso determina que se graduaron 6 alumnos, de los que están trabajando califican la competencia de actitud emprendedora los 6 como excelente.

Facultad de Derecho y Gobernabilidad – 2014
Tabla y Gráfica 20: "Desempeño con Graduado"
Fuente: Unidad Seguimiento a Graduados

FACULTAD	Muy satisfecho	Satisfecho	Total general
Derecho y Gobernabilidad	5	1	6
Derechos Humanos Y Ciencias Penales	2		2
Legislación Empresarial y Tributaria	3	1	4
Total general	5	1	6

FACULTAD	Muy satisfecho	Satisfecho	Total general
Derecho y Gobernabilidad	83,33%	16,67%	100,00%
Derechos Humanos Y Ciencias Penales	33,33%	0,00%	33,33%
Legislación Empresarial y Tributaria	50,00%	16,67%	66,67%
Total general	83,33%	16,67%	100,00%



Fuente: USG
Elaborado por: USG

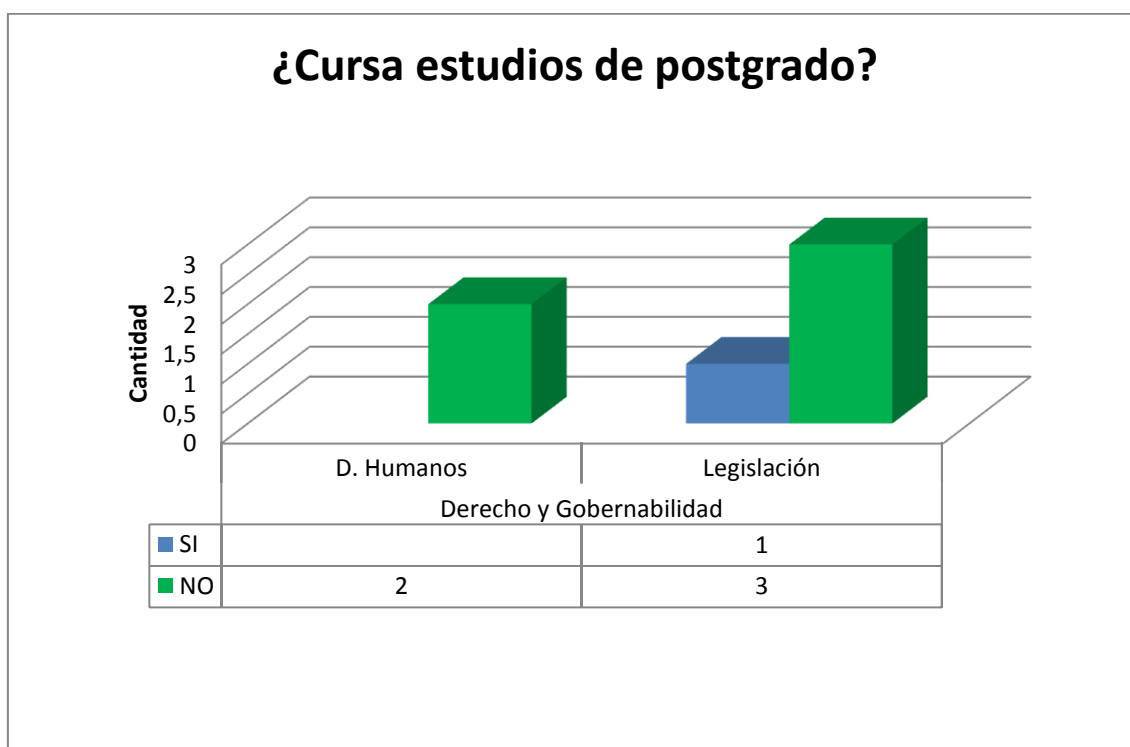
Según la encuesta realizada a los graduados de la Facultad de Derecho y Gobernabilidad durante el año 2014 primer proceso determina que se graduaron 6 alumnos, de los que están trabajando califican su desempeño como graduado 5 muy satisfecho, 1 como satisfecho

3. Preferencias de estudio

Facultad de Derecho y Gobernabilidad – 2014
 Tabla y Gráfica 21: “ Estudio de Postgrado”
 Fuente: Unidad Seguimiento a Graduados

FACULTAD	SI	NO	Total general
Derecho y Gobernabilidad	1	5	6
Derechos Humanos Y Ciencias Penales		2	2
Legislación Empresarial y Tributaria	1	3	4
Total general	1	5	6

FACULTAD	SI	NO	Total general
Derecho y Gobernabilidad	17%	83%	100%
Derechos Humanos Y Ciencias Penales	0,00%	100,00%	100,00%
Legislación Empresarial y Tributaria	25,00%	75,00%	100,00%
Total general	17%	83%	100%



Fuente: USG

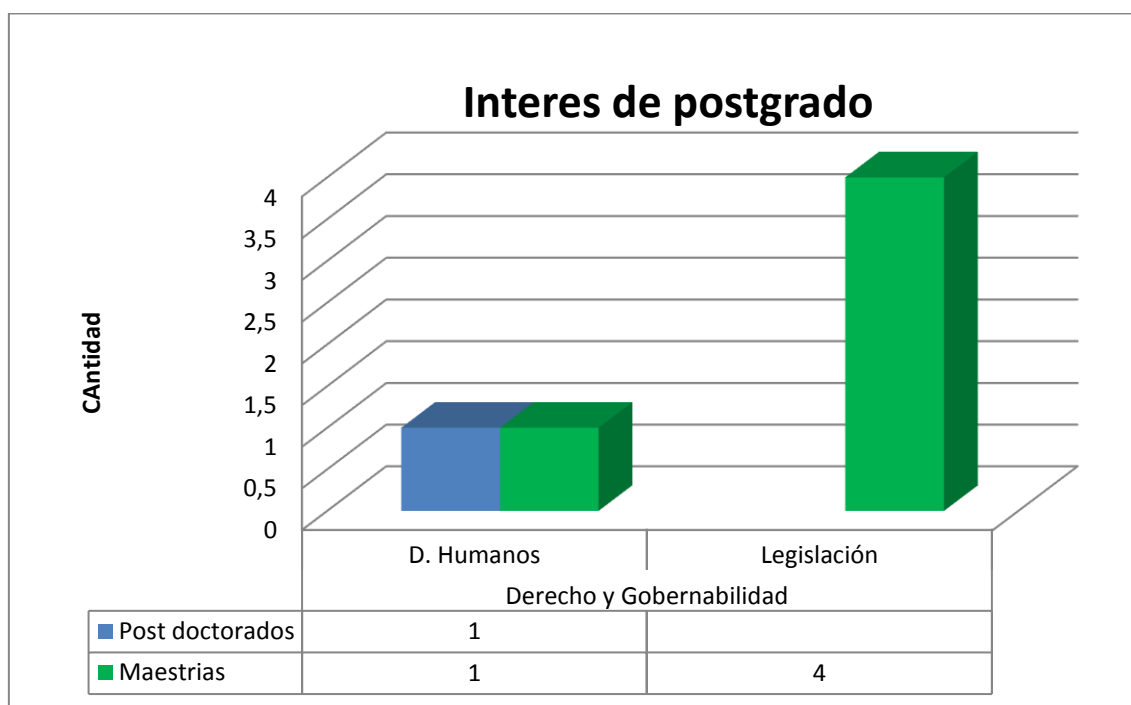
Elaborado por: USG

Según la encuesta realizada a los graduados de la Facultad de Derecho y Gobernabilidad durante el año 2014 primer proceso determina que se graduaron 6 alumnos, de los que están trabajando 1 está cursando postgrados y 5 no están cursando estudios de Postgrado.

Facultad de Derecho y Gobernabilidad – 2014
Tabla y Gráfica 22: “ Interés de Postgrado”
Fuente: Unidad Seguimiento a Graduados

FACULTAD	Post doctorados	Maestrías	Total general
Derecho y Gobernabilidad	1	5	6
Derechos Humanos Y Ciencias Penales	1	1	2
Legislación Empresarial y Tributaria		4	4
Total general	1	5	6

FACULTAD	Post doctorados	Maestrías	Total general
Derecho y Gobernabilidad	16,67%	83,33%	100,00%
Derechos Humanos Y Ciencias Penales	16,67%	16,67%	33,33%
Legislación Empresarial y Tributaria	0,00%	66,67%	66,67%
Total general	16,67%	83,33%	100,00%



Fuente: USG
Elaborado por: USG

Según la encuesta realizada a los graduados de la Facultad de Derecho y Gobernabilidad del año 2014 primer proceso determina que se graduaron 6 alumnos, de los que están trabajando tienen interés en formación profesional complementaria, 1 en Post doctorado, 5 en Maestrías.



**FACULTAD DE DERECHO Y
GOBERNABILIDAD**

**CARRERA: DERECHOS
HUMANOS Y CIENCIAS
PENALES**

Julio 2014

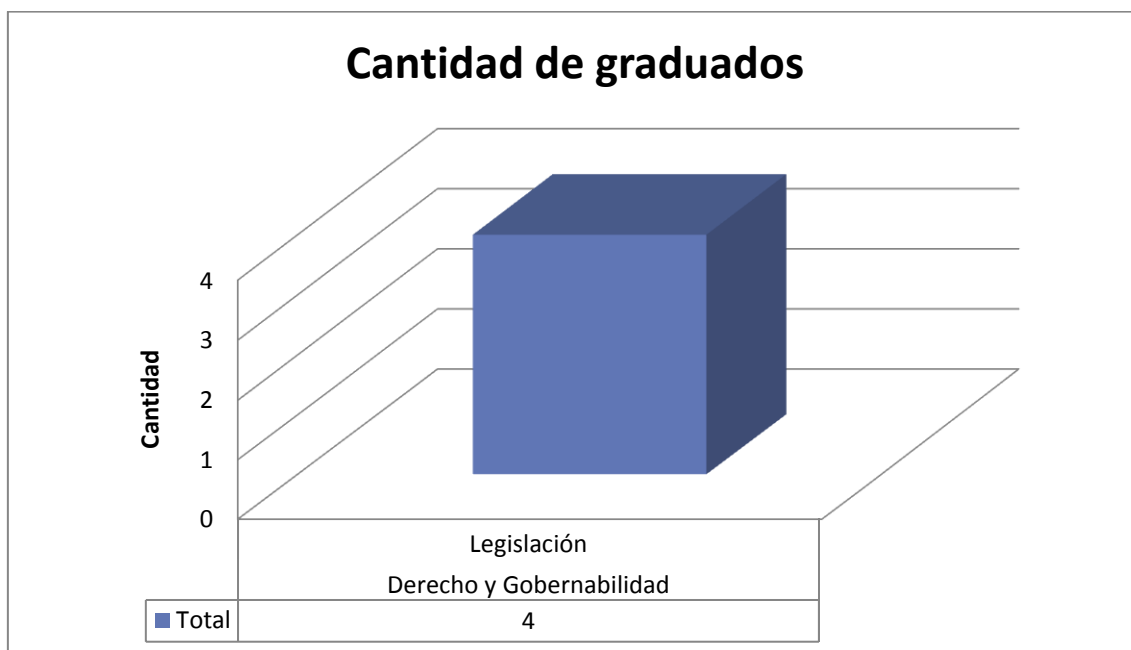
Presentación de Resultados

1.-Información general

Facultad de Derecho y Gobernabilidad 2014
Tabla y Gráfica 1: "Cantidad de Encuestados"
Fuente: Unidad Seguimiento a Graduados

Facultad	Cantidad
Derechos Humanos Y Ciencias Penales	2
Total Derecho y Gobernabilidad	2
Total general	2

Derecho y Gobernabilidad	100,00%
Derechos Humanos Y Ciencias Penales	100,00%
Total general	100,00%



Fuente: USG

Elaborado por: USG

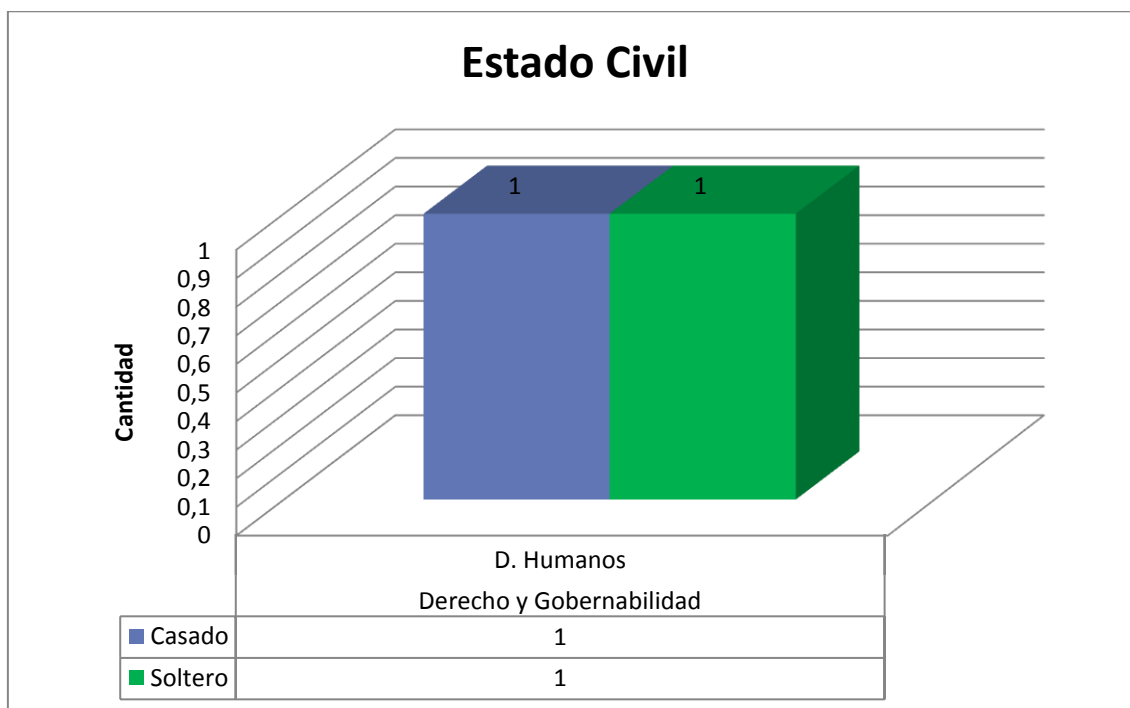
Según la encuesta realizada a los graduados del primer proceso de Grado 2014 de la Facultad de Derecho y Gobernabilidad de la Carrera de Derechos Humanos y Ciencias Penales se determina que se graduaron 2 alumnos.

Facultad de Derecho y Gobernabilidad 2014
Tabla y Gráfica 2: "Estado Civil"

Fuente: Unidad Seguimiento a Graduados

FACULTAD	Casado	Soltero	Total general
Derecho y Gobernabilidad			
Derechos Humanos Y Ciencias Penales	1	1	2
Total Derecho y Gobernabilidad	1	1	2
Total general	1	1	2

FACULTAD	Casado	Soltero	Total general
Derecho y Gobernabilidad	50,00%	50,00%	100,00%
Derechos Humanos Y Ciencias Penales	50,00%	50,00%	100,00%
Total general	50,00%	50,00%	100,00%



Fuente: USG

Elaborado por: USG

Según la encuesta realizada a los graduados de la Facultad de Derecho y Gobernabilidad el año 2014, primer proceso determina que se graduaron de Derechos Humanos Y Ciencias Penales 2 alumnos de

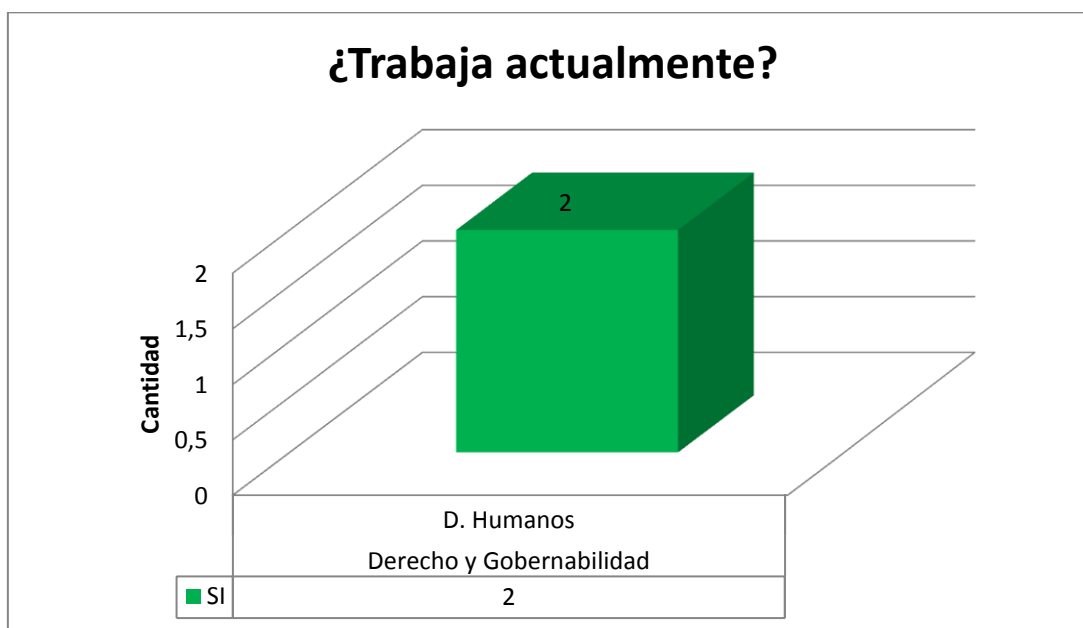
los cuales los 2 están trabajando y su estado civil indica que 1 esta casados, 1 soltero.

2. Situación laboral actual

Facultad de Derecho y Gobernabilidad 2014
Tabla y Gráfica 3: "Trabaja Actualmente"
Fuente: Unidad Seguimiento a Graduados

FACULTAD	SI	Total general
Derecho y Gobernabilidad	2	2
Derechos Humanos Y Ciencias Penales	2	2
Total general	2	2

FACULTAD	SI	Total general
Derecho y Gobernabilidad	100,00%	100,00%
Derechos Humanos Y Ciencias Penales	100,00%	100,00%
Total general	100,00%	100,00%



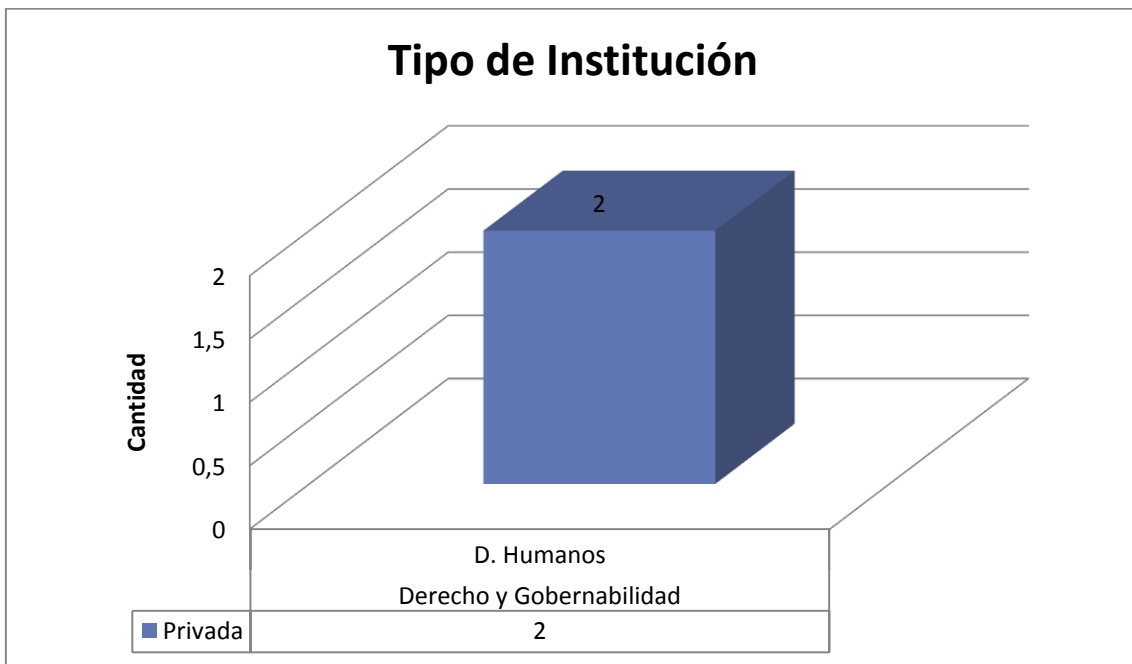
Fuente: USG
Elaborado por: USG

Según la encuesta realizada a los graduados de la Facultad de Derecho y Gobernabilidad durante el año 2014 primer proceso determina que se graduaron 2 alumnos de la Carrera de Derechos Humanos y Ciencias Penales de los cuales los 2 están trabajando

Facultad de Derecho y Gobernabilidad 2014
Tabla y Gráfica 4: "Tipo de Institución"
Fuente: Unidad Seguimiento a Graduados

FACULTAD	Privada	Pública	Total general
Derecho y Gobernabilidad	2		2
Derechos Humanos Y Ciencias Penales	2		2
Total general	2		2

FACULTAD	Privada	Pública	Total general
Derecho y Gobernabilidad	100,00%	100,00%	100,00%
Derechos Humanos Y Ciencias Penales	100,00%	100,00%	100,00%
Total general	100,00%	100,00%	100,00%



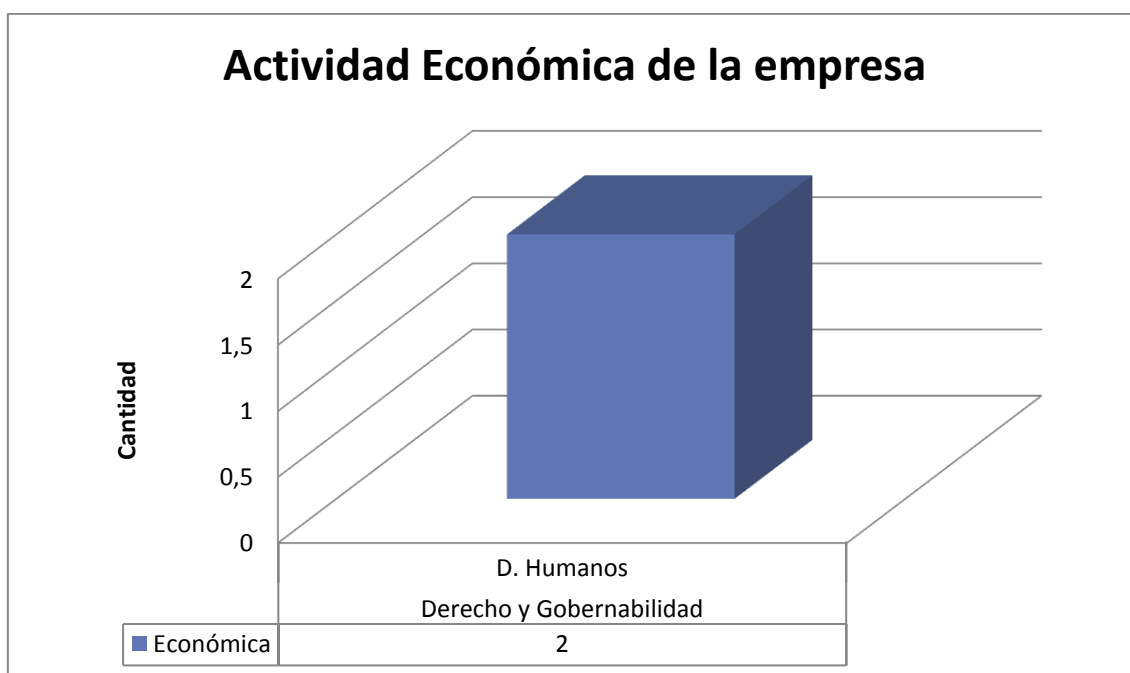
Fuente: USG
Elaborado por: USG

Según la encuesta realizada a los graduados de la Facultad de Derecho y Gobernabilidad durante el año 2014 primer proceso determina que se graduaron 2 alumnos de la Carrera de Derechos Humanos y Ciencias Penales de los cuales los 2 en instituciones privada, son 1 de sexo femenino, 1 sexo masculino.

Facultad de Derecho y Gobernabilidad 2014
Tabla y Gráfica 5: "Actividad Económica de la Empresa"
Fuente: Unidad Seguimiento a Graduados

FACULTAD	Económica	Educación	Total general
Derecho y Gobernabilidad	2		2
Derechos Humanos Y Ciencias Penales	2		2
Total general	2		2

FACULTAD	Económica	Educación	Total general
Derecho y Gobernabilidad	100,00%		100,00%
Derechos Humanos Y Ciencias Penales	100,00%		100,00%
Total general	100,00%		100,00%



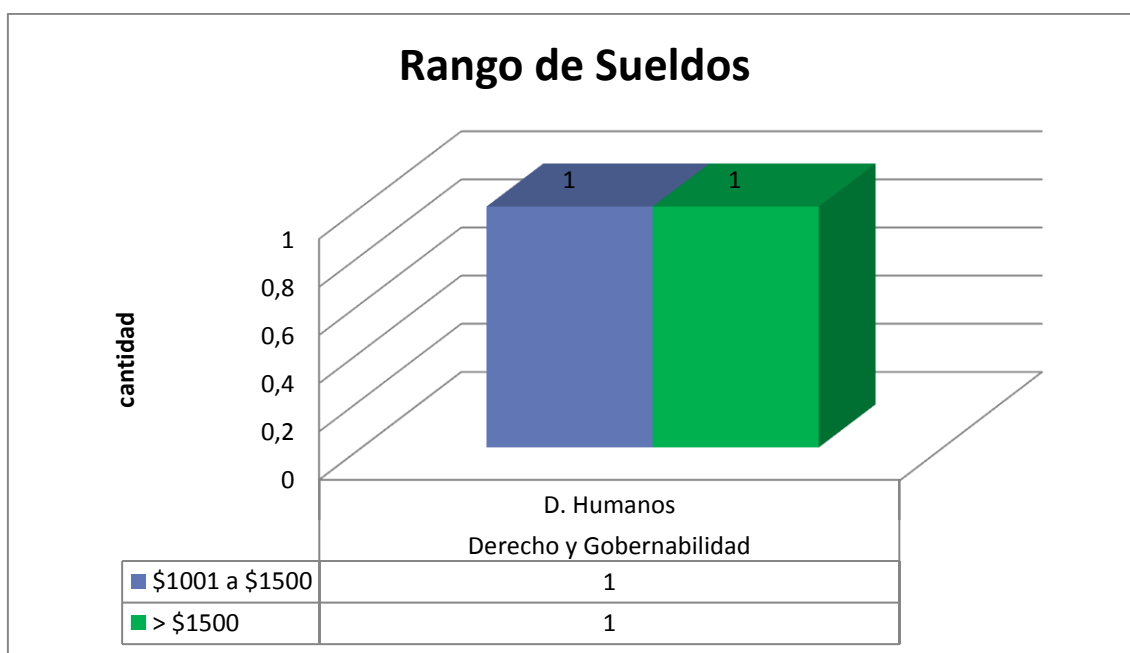
Fuente: USG
Elaborado por: USG

Según la encuesta realizada a los graduados de la Facultad de Derecho y Gobernabilidad durante el año 2014, primer proceso determina que se graduaron 2 alumnos de la Carrera de Derechos Humanos y Ciencias Penales de los cuales 2 están trabajando en Actividades Económicas.

Facultad de Derecho y Gobernabilidad 2014
Tabla y Gráfica 6: "Rango de Sueldos"
Fuente: Unidad Seguimiento a Graduados

FACULTAD	\$1001 a \$1500	> \$1500	Total general
Derecho y Gobernabilidad	1	1	2
Derechos Humanos Y Ciencias Penales	1	1	2
Total general	2		2

	\$1001 a \$1500	> \$1500	Total general
Derecho y Gobernabilidad	50,00%	50,00%	100,00%
Derechos Humanos Y Ciencias Penales	50,00%	50,00%	100,00%
Total general	50,00%	50,00%	100,00%



Fuente: USG
Elaborado por: USG


Según la encuesta realizada a los graduados de la Facultad de Derecho y Gobernabilidad durante el año 2014 primer proceso determina que se graduaron 2 alumnos, de la Carrera de Derechos Humanos y Ciencias Penales de los cuales 2 están trabajando y perciben un sueldo que percibe ingresos a entre \$1001 a \$1500, y 1 percibe ingresos \$1500.

3. Percepción del desarrollo profesional

Facultad de Derecho y Gobernabilidad 2014
Tabla y Gráfica 7: "Calificación de la Universidad"
Fuente: Unidad Seguimiento a Graduados

FACULTAD	Excelente	Total general
Derecho y Gobernabilidad	2	2
Derechos Humanos Y Ciencias Penales	2	2
Total general	2	2

FACULTAD	Excelente	Total general
Derecho y Gobernabilidad	100,00%	100,00%
Derechos Humanos Y Ciencias Penales	100,00%	100,00%
Total general	100,00%	100,00%



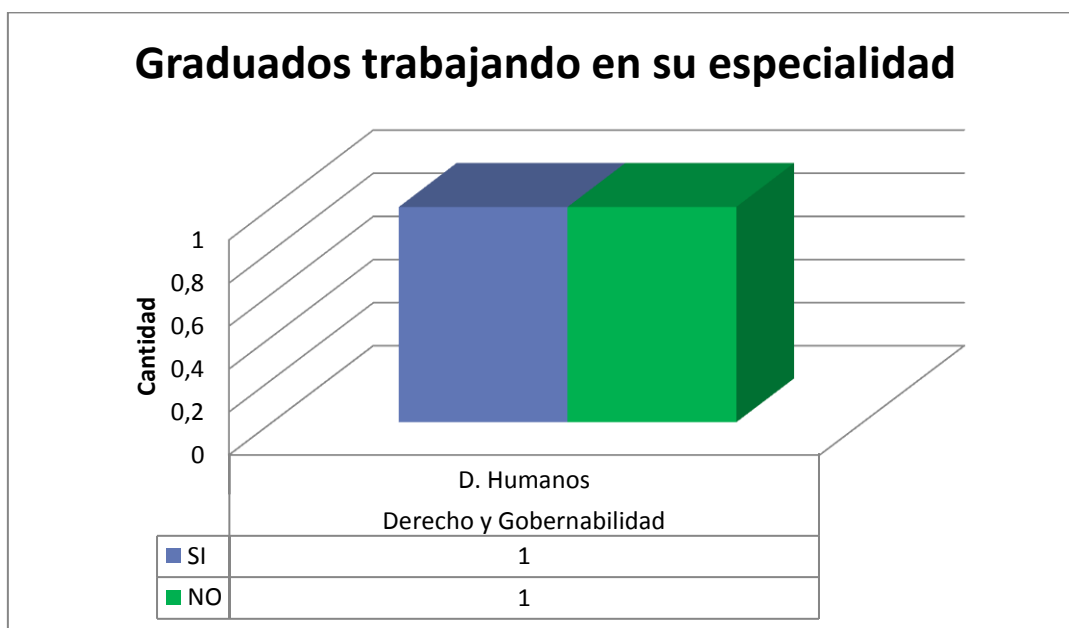
Fuente: USG
Elaborado por: USG

Según la encuesta realizada a los graduados de la Facultad de Derecho y Gobernabilidad durante el año 2014 primer proceso determina que se graduaron de 2 alumnos de la Carrera de Derechos Humanos y Ciencias Penales, de los que están trabajando y los 2 calificaron a la universidad como excelente.

Facultad de Derecho y Gobernabilidad 2014
Tabla y Gráfica 8: "Graduados Trabajando en su Especialidad"
Fuente: Unidad Seguimiento a Graduados

FACULTAD	SI	NO	Total general
Derecho y Gobernabilidad	1	1	2
Derechos Humanos Y Ciencias Penales	1	1	2
Total general	1	1	2

FACULTAD	SI	NO	Total general
Derecho y Gobernabilidad	50,00%	50,00%	100,00%
Derechos Humanos Y Ciencias Penales	50,00%	50,00%	100,00%
Total general	50,00%	50,00%	100,00%



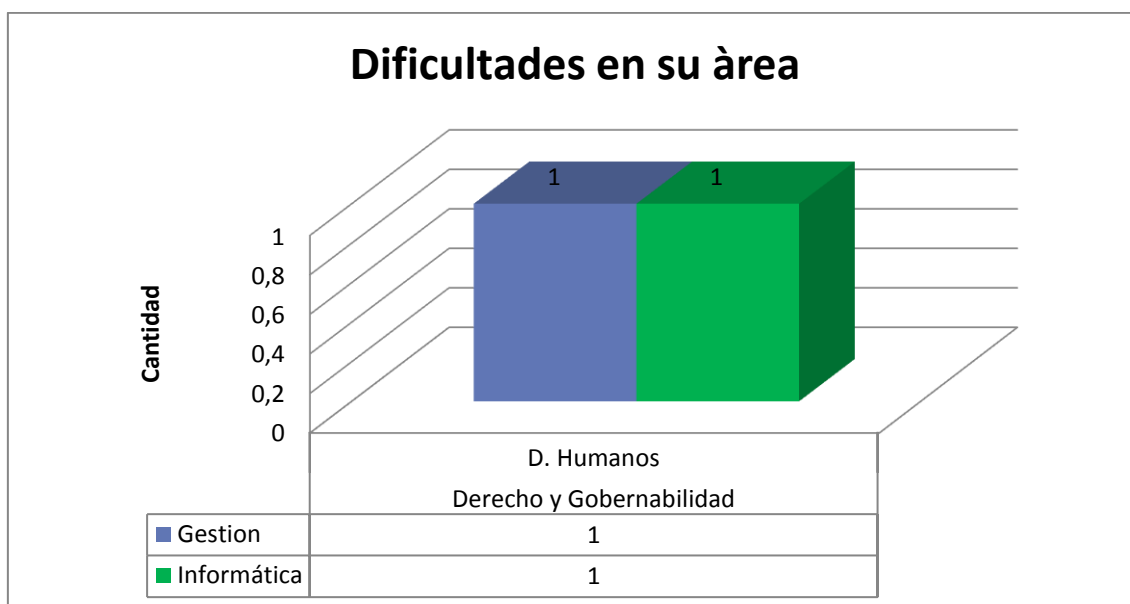
Fuente: USG
Elaborado por: USG

Según la encuesta realizada a los graduados de la Facultad de Derecho y Gobernabilidad durante el año 2014 primer proceso determina que se graduaron 2 alumnos de la carrera de Derechos Humanos y Ciencias Penales, de los cuales 1 que están trabajando en el desempeño de su profesión y 1 no trabaja en su especialidad.

Facultad de Derecho y Gobernabilidad 2014
Tabla y Gráfica 9: "Dificultad en su Área"
Fuente: Unidad Seguimiento a Graduados

FACULTAD	Gestión	Informática	Total general
Derecho y Gobernabilidad	1	1	2
Derechos Humanos Y Ciencias Penales	1	1	2
Total general	1	1	2

FACULTAD	Gestión	Informática	Total general
Derecho y Gobernabilidad	50,00%	50,00%	100,00%
Derechos Humanos Y Ciencias Penales	50,00%	50,00%	100,00%
Total general	50,00%	50,00%	100,00%



Fuente: USG

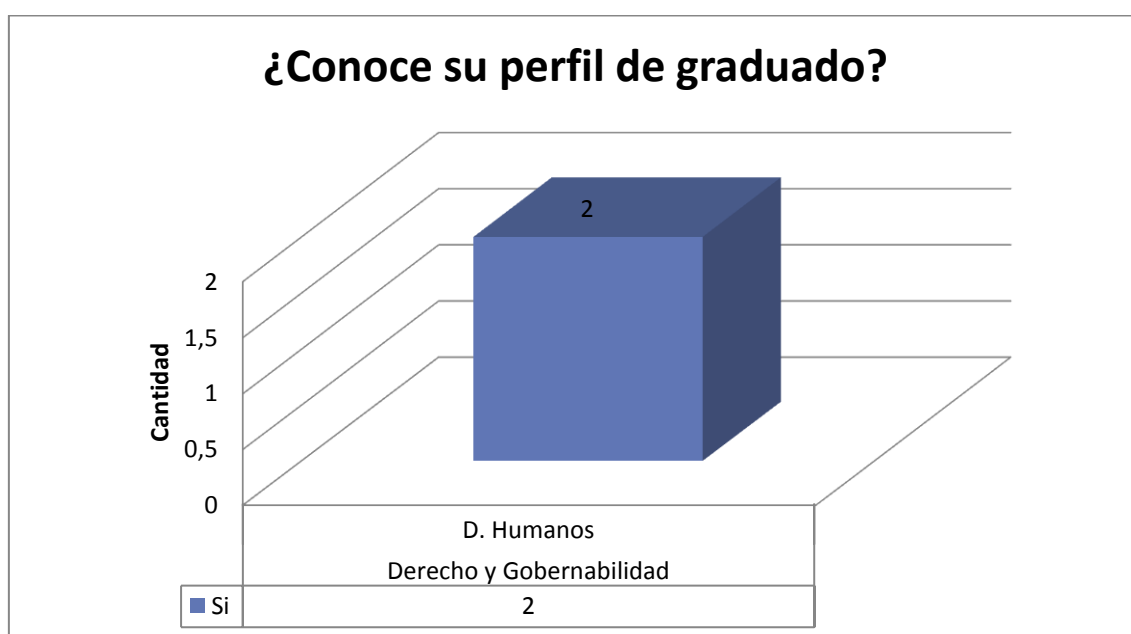
Elaborado por: USG

Según la encuesta realizada a los graduados de la Facultad de Derecho y Gobernabilidad el año 2014 primer proceso determina que se graduaron 2 alumnos de la Carrera de Derechos Humanos y Ciencias Penales, de los cuales 1 tiene dificultad en el área de gestión, 1 en informática.

Facultad de Derecho y Gobernabilidad 2014
Tabla y Gráfica 10: "Conoce su Perfil de graduado"
Fuente: Unidad Seguimiento a Graduados

FACULTAD	Si	Total general
Derecho y Gobernabilidad	2	2
Derechos Humanos Y Ciencias Penales	2	2
Total general	2	2

FACULTAD	Si	Total general
Derecho y Gobernabilidad	100,00%	100,00%
Derechos Humanos Y Ciencias Penales	100,00%	100,00%
Total general	100,00%	100,00%



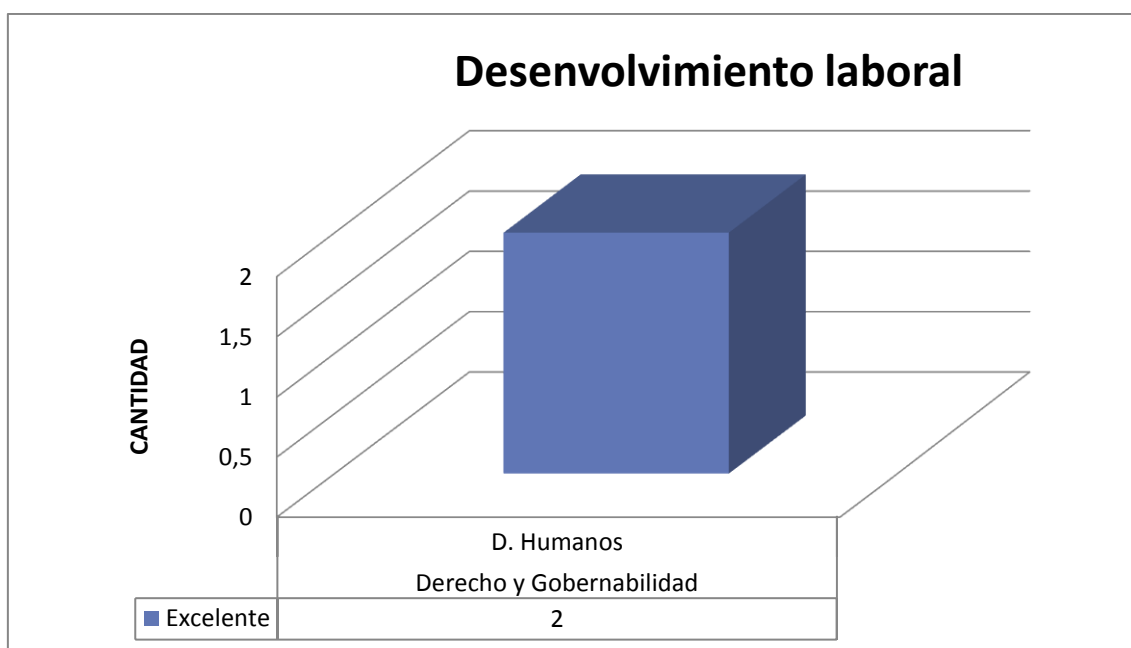
Fuente: USG
Elaborado por: USG

Según la encuesta realizada a los graduados de la Facultad de Derecho y Gobernabilidad durante el año 2014 primer proceso determina que se graduaron 2 alumnos de la Carrera de Derechos Humanos y Ciencias Penales, y los 2 conocen su perfil de graduado.

Facultad de Derecho y Gobernabilidad 2014
Tabla y Gráfica 11: "desenvolvimiento laboral"
Fuente: Unidad Seguimiento a Graduados

FACULTAD	Excelente	Total general
Derecho y Gobernabilidad	2	2
Derechos Humanos Y Ciencias Penales	2	2
Total general	2	2

FACULTAD	Excelente	Total general
Derecho y Gobernabilidad	100,00%	100,00%
Derechos Humanos Y Ciencias Penales	100,00%	100,00%
Total general	100,00%	100,00%



Fuente: USG
Elaborado por: USG

Según la encuesta realizada a los graduados de la Facultad de Derecho y Gobernabilidad durante el año 2014 primer proceso determina que se graduaron 2 alumnos de la Carrera Derechos Humanos y Ciencias Penales, de los que están trabajando y los 2 califican su desenvolviendo profesional como excelente.

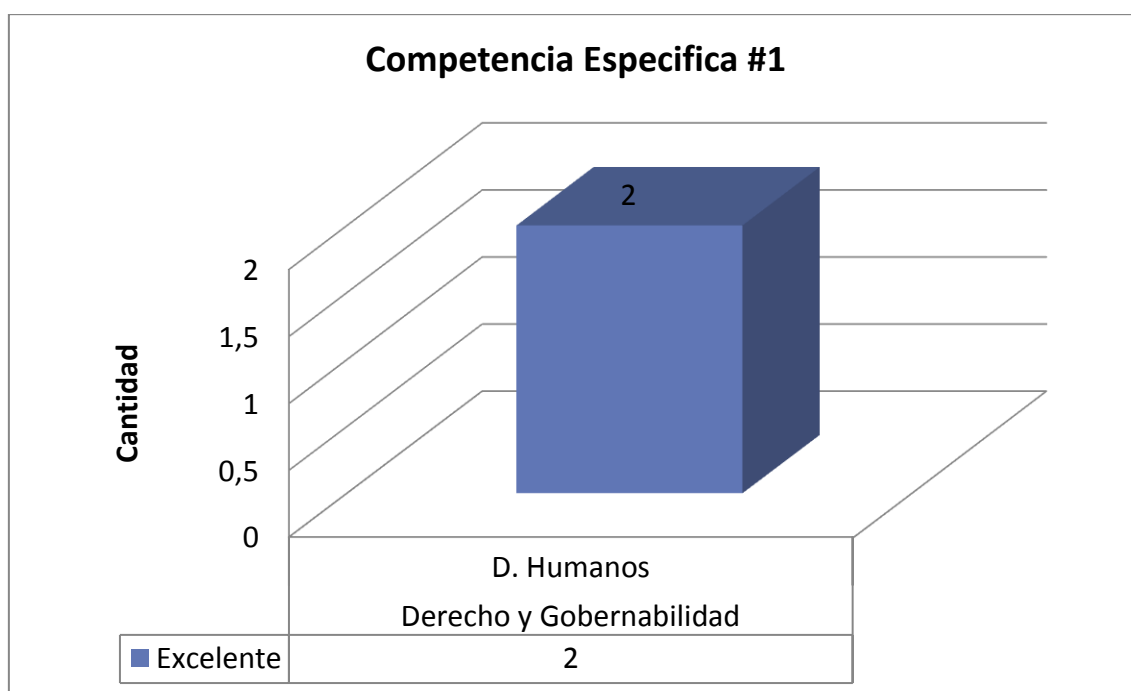
Facultad de Derecho y Gobernabilidad 2014
Tabla y Gráfica 12: "Competencia específica # 1"
Fuente: Unidad Seguimiento a Graduados

Competencia Específica N°. 1

Derechos humanos y ciencias penales: Conocen sobre la casuística penal de nuestro país, así como su aplicación directa a través de las normas procesales, distinguiéndose en los aspectos de pensamiento crítico, formación ética y capacidad para identificar problemas.

FACULTAD	Excelente	Total general
Derecho y Gobernabilidad	2	2
Derechos Humanos Y Ciencias Penales	2	2
Total general	2	2

FACULTAD	Excelente	Total general
Derecho y Gobernabilidad	100,00%	100,00%
Derechos Humanos Y Ciencias Penales	100,00%	100,00%
Total general	100,00%	100,00%



Fuente: USG
Elaborado por: USG

Según la encuesta realizada a los graduados de la Facultad de Derecho y Gobernabilidad durante el año 2014 primer proceso determina que se graduaron 2 alumnos de la Carrera Derechos Humanos y Ciencias Penales, de los que están trabajando califican la competencia #1 de su perfil profesional 2 como excelente.

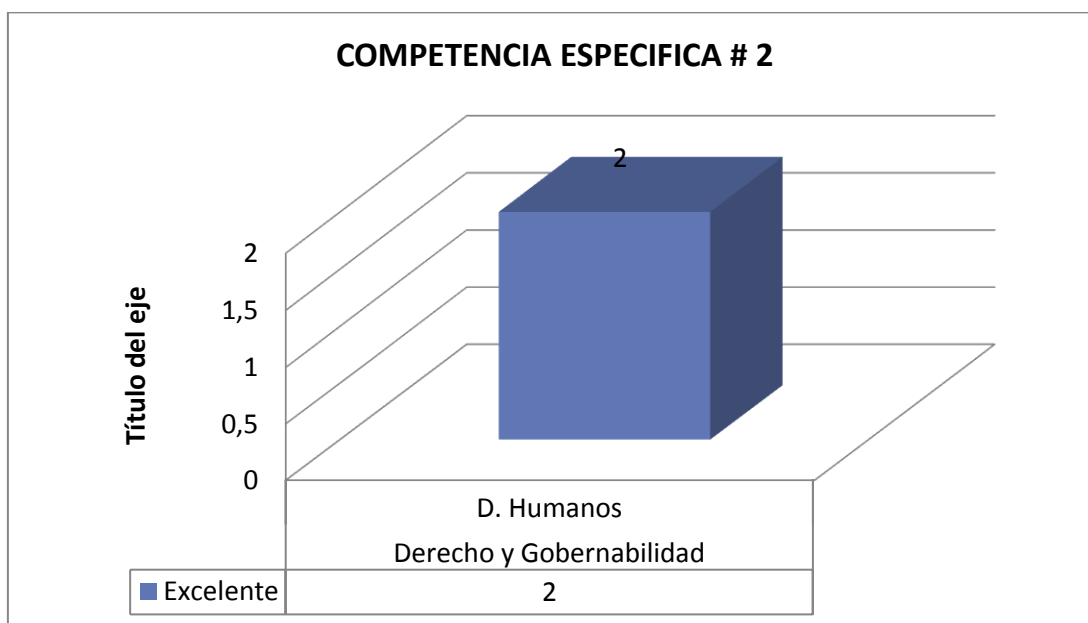
Facultad de Derecho y Gobernabilidad 2014
Tabla y Gráfica 13: "Competencia específica # 2"
Fuente: Unidad Seguimiento a Graduados

Competencia Específica N°. 2

Derechos humanos y ciencias penales: Patrocinan y resuelven las inquietudes de sus clientes velando por la correcta aplicación del debido proceso y las leyes que amparan los derechos humanos.

FACULTAD	Excelente	Total general
Derecho y Gobernabilidad	2	2
Derechos Humanos Y Ciencias Penales	2	2
Total general	2	2

FACULTAD	Excelente	Total general
Derecho y Gobernabilidad	100,00%	100,00%
Derechos Humanos Y Ciencias Penales	100,00%	100,00%
Total general	100,00%	100,00%



Fuente: USG
Elaborado por: USG

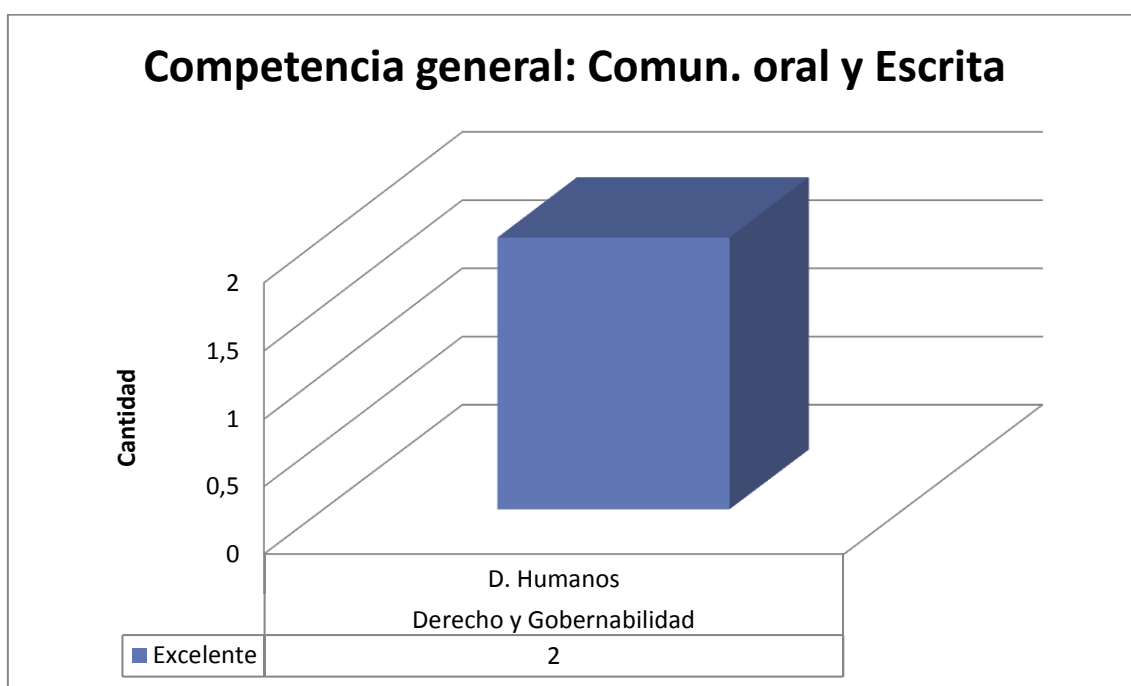
Según la encuesta realizada a los graduados de la Facultad de Derecho y Gobernabilidad durante el año 2014 primer proceso determina que se graduaron 2 alumnos de la Carrera de Derecho y Ciencias Penales, de los que están trabajando califican la competencia # 2 de su perfil profesional 2 como excelente.

Facultad de Derecho y Gobernabilidad 2014
Tabla y Gráfica 14: "Competencia General: comunicación Oral y Escrita"

Fuente: Unidad Seguimiento a Graduados

FACULTAD	Excelente	Total general
Derecho y Gobernabilidad	2	2
Derechos Humanos Y Ciencias Penales	2	2
Total general	2	2

FACULTAD	Excelente	Total general
Derecho y Gobernabilidad	2	2
Derechos Humanos Y Ciencias Penales	2	2
Total general	2	2



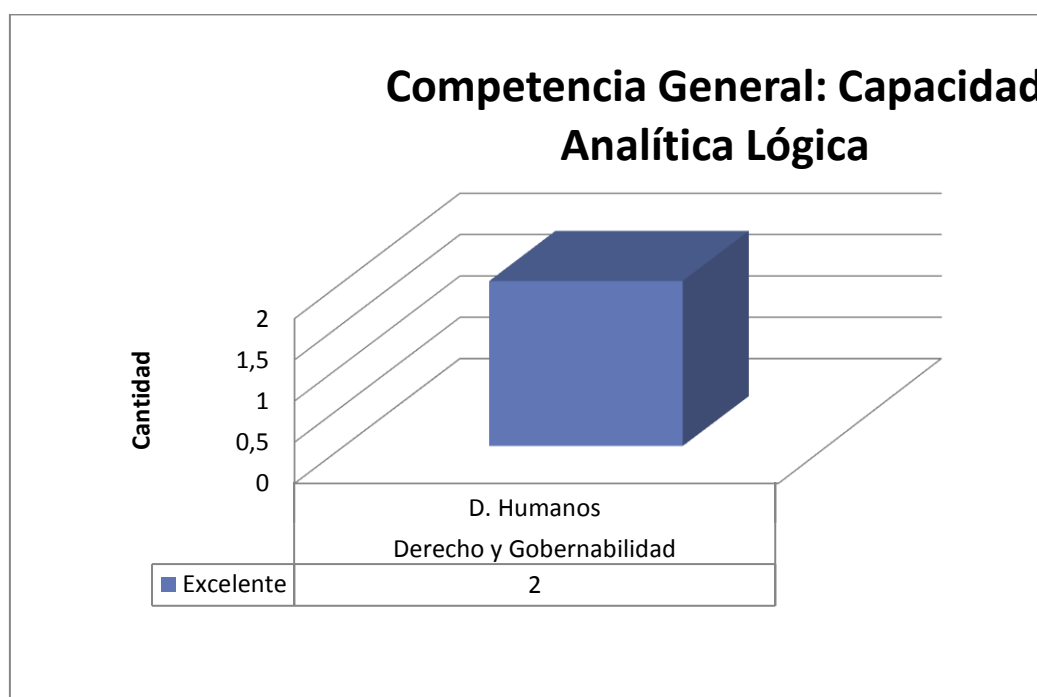
Fuente: USG
Elaborado por: USG

Según la encuesta realizada a los graduados de la Facultad de Derecho y Gobernabilidad durante el año 2014 primer proceso determina que se graduaron 2 alumnos de la Carrera de Derechos Humanos y Ciencias Penales, de los que están trabajando califican la competencia de comunicación oral y/o escrita 2 como excelente.

Facultad de Derecho y Gobernabilidad 2014
Tabla y Gráfica 15: "Capacidad Lógica-Analítica"
Fuente: Unidad Seguimiento a Graduados

FACULTAD	Excelente	Total general
Derecho y Gobernabilidad	100,00%	100,00%
Derechos Humanos Y Ciencias Penales	100,00%	100,00%
Total general	100,00%	100,00%

FACULTAD	Excelente	Total general
Derecho y Gobernabilidad	2	2
Derechos Humanos Y Ciencias Penales	2	2
Total general	2	2



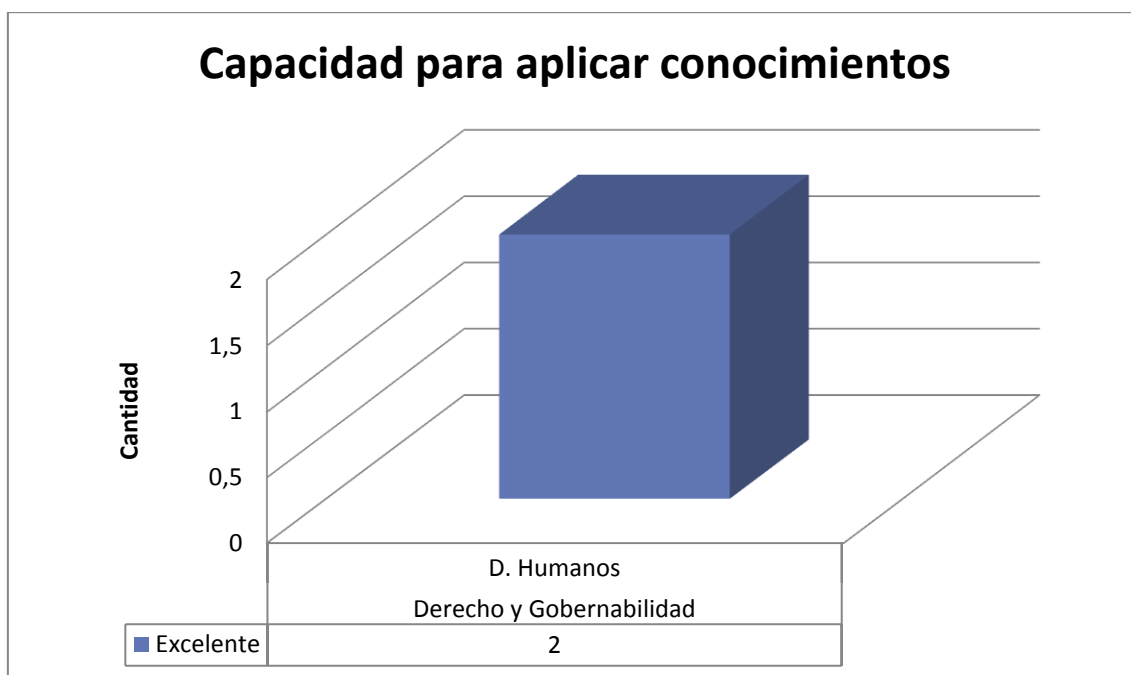
Fuente: USG
Elaborado por: USG

Según la encuesta realizada a los graduados de la Facultad de Derecho y Gobernabilidad durante el año 2014 primer proceso determina que se graduaron 2 alumnos de la Carrera de Derechos Humanos y Ciencias Penales, de los que están trabajando califican la competencia de capacidad analítica lógica 2 como excelente.

Facultad de Derecho y Gobernabilidad 2014
Tabla y Gráfica 16: "Capacidad para aplicar conocimientos"
Fuente: Unidad Seguimiento a Graduados

FACULTAD	Excelente	Total general
Derecho y Gobernabilidad	2	2
Derechos Humanos Y Ciencias Penales	2	2
Total general	2	2

FACULTAD	Excelente	Total general
Derecho y Gobernabilidad	100,00%	100,00%
Derechos Humanos Y Ciencias Penales	100,00%	100,00%
Total general	100,00%	100,00%



Fuente: USG
Elaborado por: USG

Según la encuesta realizada a los graduados de la Facultad de Derecho y Gobernabilidad durante el año 2014 primer proceso determina que se graduaron 2 alumnos de la Carrera de Derechos Humanos y Ciencias Penales, de los que están trabajando califican la competencia de capacidad para aplicar los conocimientos generales 2 como excelente.


Facultad de Derecho y Gobernabilidad 2014

Tabla y Gráfica 17: "Capacidad para identificar y solucionar problemas en su área"

Fuente: Unidad Seguimiento a Graduados

FACULTAD	Excelente	Total general
Derecho y Gobernabilidad	2	2
Derechos Humanos Y Ciencias Penales	2	2
Total general	2	2

FACULTAD	Excelente	Total general
Derecho y Gobernabilidad	100,00%	100,00%
Derechos Humanos Y Ciencias Penales	100,00%	100,00%
Total general	100,00%	100,00%



Fuente: USG

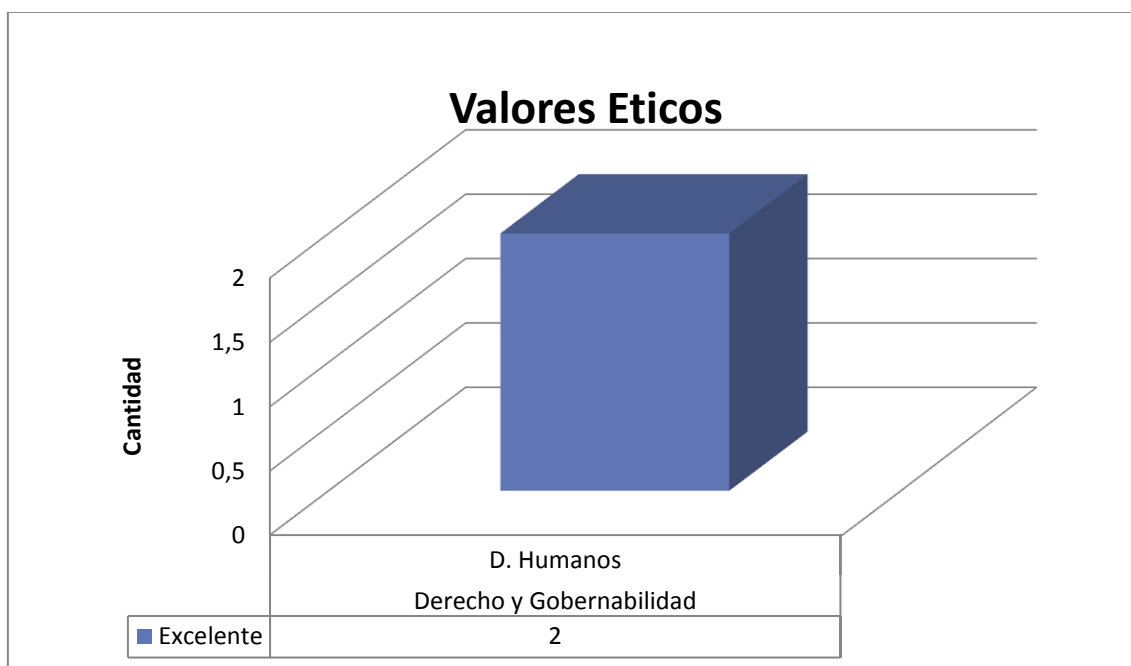
Elaborado por: USG

Según la encuesta realizada a los graduados de la Facultad de Derecho y Gobernabilidad durante el año 2014 primer proceso determina que se graduaron 2 alumnos de la Carrera de Derechos Humanos y Ciencias Penales, de los que están trabajando califican la competencia de capacidad para identificar y solucionar problemas de su área 2 como excelente.

Facultad de Derecho y Gobernabilidad 2014
Tabla y Gráfica 18: "Valores Éticos"
Fuente: Unidad Seguimiento a Graduados

FACULTAD	Excelente	Total general
Derecho y Gobernabilidad	2	2
Derechos Humanos Y Ciencias Penales	2	2
Total general	2	2

FACULTAD	Excelente	Total general
Derecho y Gobernabilidad	100,00%	100,00%
Derechos Humanos Y Ciencias Penales	100,00%	100,00%
Total general	100,00%	100,00%



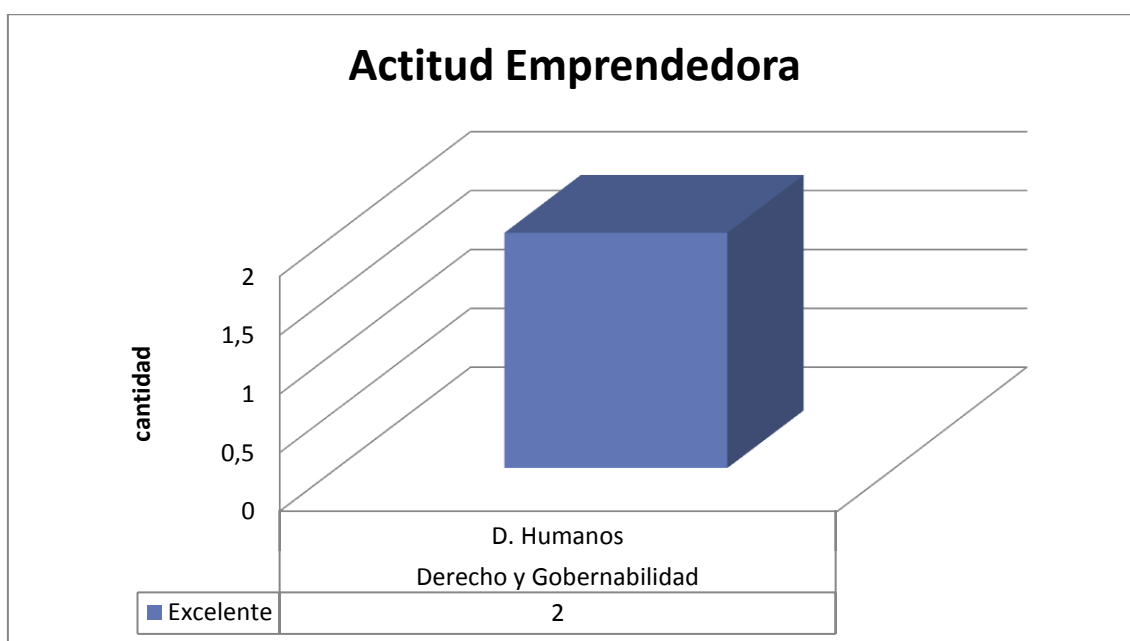
Fuente: USG
Elaborado por: USG

Según la encuesta realizada a los graduados de la Facultad de Derecho y Gobernabilidad durante el año 2014 primer proceso determina que se graduaron 2 alumnos de la Carrera de Derechos Humanos y Ciencias Penales, de los que están trabajando califican la competencia de valores éticos 2 como excelente.

Facultad de Derecho y Gobernabilidad 2014
Tabla y Gráfica 19: "Actitud Emprendedora"
Fuente: Unidad Seguimiento a Graduados

FACULTAD	Excelente	Total general
Derecho y Gobernabilidad	2	2
Derechos Humanos Y Ciencias Penales	2	2
Total general	2	2

FACULTAD	Excelente	Total general
Derecho y Gobernabilidad	100,00%	100,00%
Derechos Humanos Y Ciencias Penales	100,00%	100,00%
Total general	100,00%	100,00%



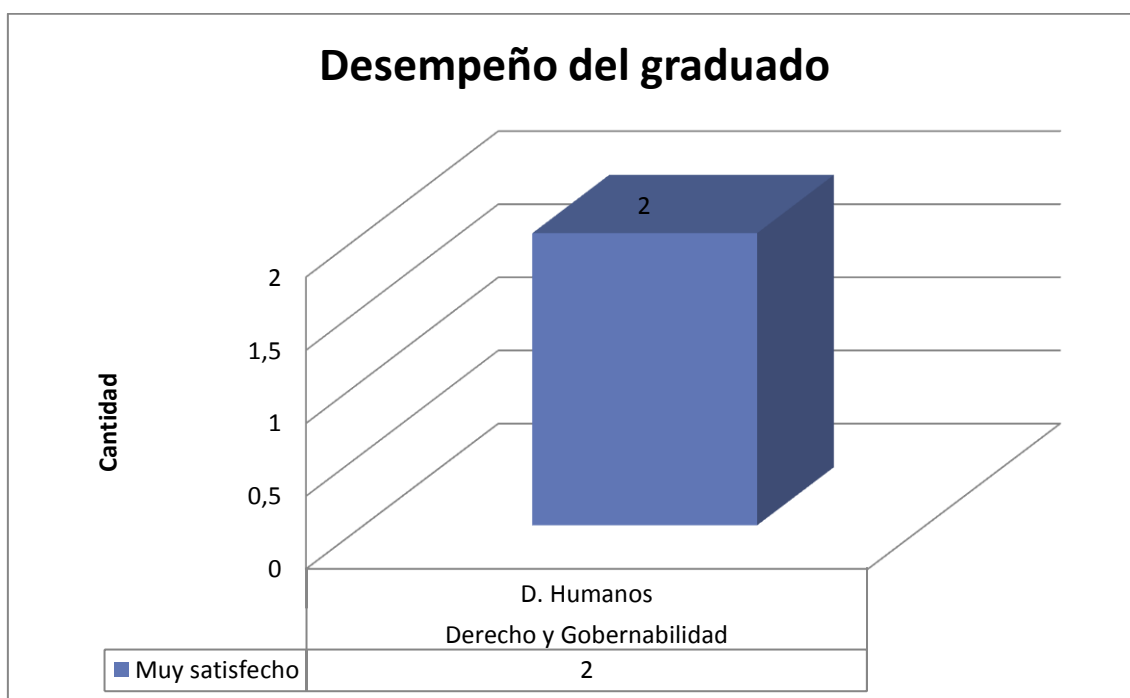
Fuente: USG
Elaborado por: USG

Según la encuesta realizada a los graduados de la Facultad de Derecho y Gobernabilidad durante el año 2014 primer proceso determina que se graduaron 2 alumnos de la Carrera de Derechos Humanos y Ciencias Penales, de los que están trabajando califican la competencia de actitud emprendedora los 2 como excelente.

Facultad de Derecho y Gobernabilidad 2014
Tabla y Gráfica 20: "Desempeño como Graduado"
Fuente: Unidad Seguimiento a Graduados

FACULTAD	Muy satisfecho	Total general
Derecho y Gobernabilidad	2	2
Derechos Humanos Y Ciencias Penales	2	2
Total general	2	2

FACULTAD	Muy satisfecho	Total general
Derecho y Gobernabilidad	100,00%	100,00%
Derechos Humanos Y Ciencias Penales	100,00%	100,00%
Total general	100,00%	100,00%



Fuente: USG
Elaborado por: USG

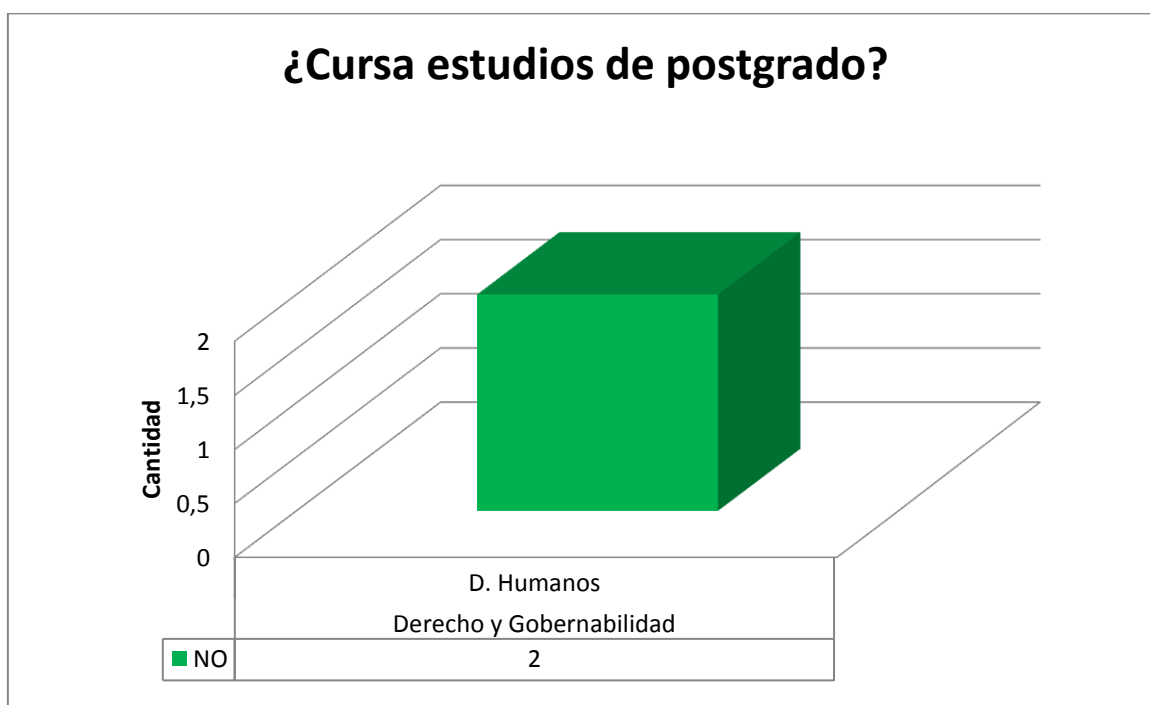
Según la encuesta realizada a los graduados de la Facultad de Derecho y Gobernabilidad durante el año 2014 primer proceso determina que se graduaron 2 alumnos de la Carrera de Derechos Humanos y Ciencias Penales, de los que están trabajando califican su desempeño como graduado 2 muy satisfecho.

4. Preferencias de estudio

Facultad de Derecho y Gobernabilidad 2014
 Tabla y Gráfica 21: " Estudio de Postgrado"
 Fuente: Unidad Seguimiento a Graduados

FACULTAD	NO	Total general
Derecho y Gobernabilidad	2	2
Derechos Humanos Y Ciencias Penales	2	2
Total general	2	2

FACULTAD	NO	Total general
Derecho y Gobernabilidad	100,00%	100,00%
Derechos Humanos Y Ciencias Penales	100,00%	100,00%
Total general	100,00%	100,00%



Fuente: USG

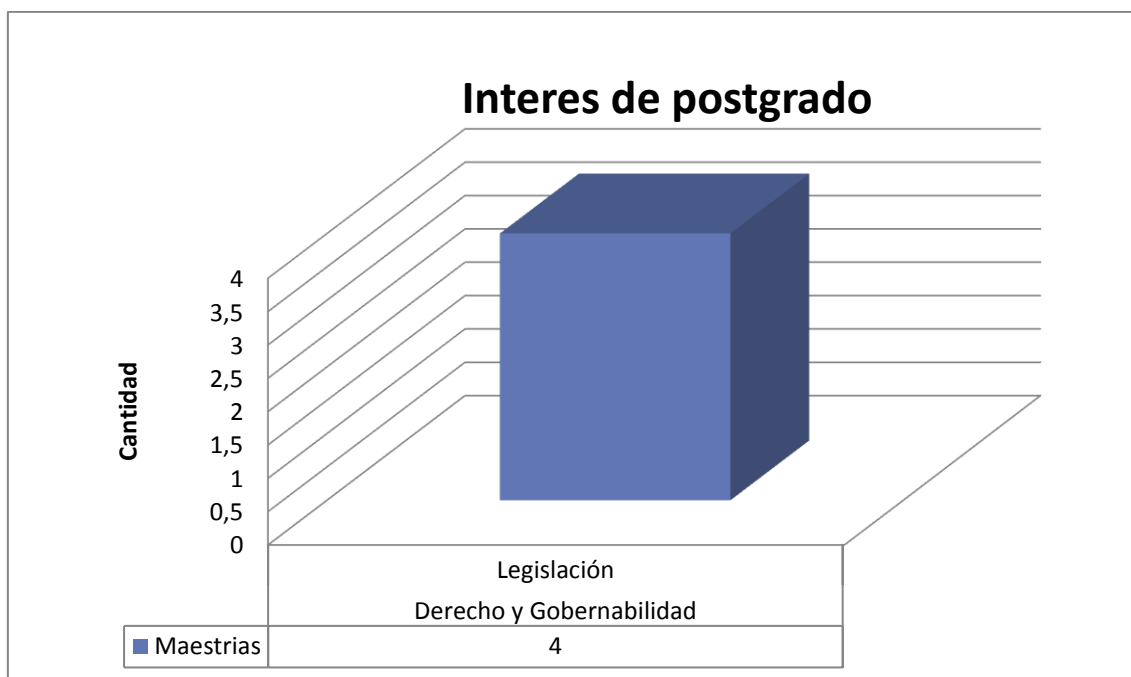
Elaborado por: USG

Según la encuesta realizada a los graduados de la Facultad de Derecho y Gobernabilidad durante el año 2014 primer proceso determina que se graduaron 2 alumnos de la Carrera de Derechos Humanos y Ciencias Penales, de los que están trabajando 2 no están cursando postgrados.

Facultad de Derecho y Gobernabilidad 2014
Tabla y Gráfica 22: " Interés de Postgrado"
Fuente: Unidad Seguimiento a Graduados

FACULTAD	Post doctorados	Maestrías	Total general
Derecho y Gobernabilidad	1	1	2
Derechos Humanos Y Ciencias Penales	1	1	2
Total general	1	1	2

FACULTAD	Post doctorados	Maestrías	Total general
Derecho y Gobernabilidad	50,00%	50,00%	100,00%
Derechos Humanos Y Ciencias Penales	50,00%	50,00%	100,00%
Total general	50,00%	50,00%	100,00%



Fuente: USG
Elaborado por: USG

Según la encuesta realizada a los graduados de la Facultad de Derecho y Gobernabilidad del año 2014 primer proceso determina que se graduaron 2 alumnos de la Carrera de Derechos Humanos y Ciencias Penales, de los que están trabajando tienen interés en formación profesional complementaria, 1 en Post doctorado, 1 en Maestría.

**FACULTAD DE DERECHO Y
GOBERNABILIDAD**

**CARRERA: LEGISLACIÓN
EMPRESARIL Y TRIBUTARIA**

2014

Facultad de Derecho y Gobernabilidad

1. Información general

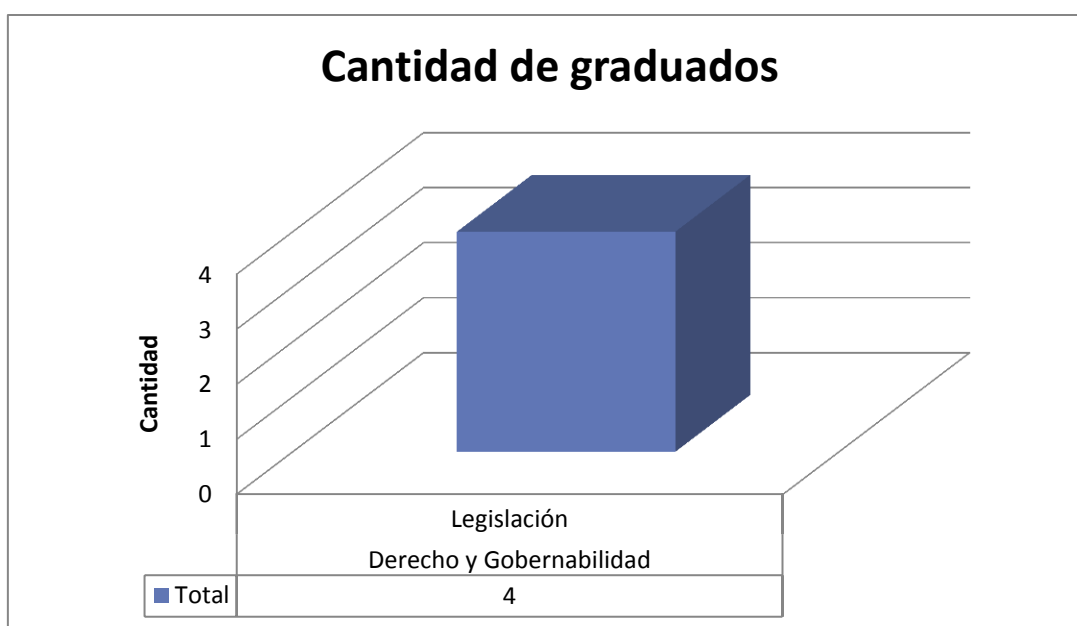
Facultad de Derecho y Gobernabilidad – Julio 2014

Tabla y Gráfica 1: "Cantidad de Encuestados"

Fuente: Unidad Seguimiento a Graduados

Facultad	Cantidad
Derecho y Gobernabilidad	
Legislación Empresarial y Tributaria	4
Total Derecho y Gobernabilidad	4
Total general	4

FACULTAD	Cantidad
Derecho y Gobernabilidad	100,00%
Legislación Empresarial y Tributaria	100,00%
Total general	100,00%



Fuente: USG

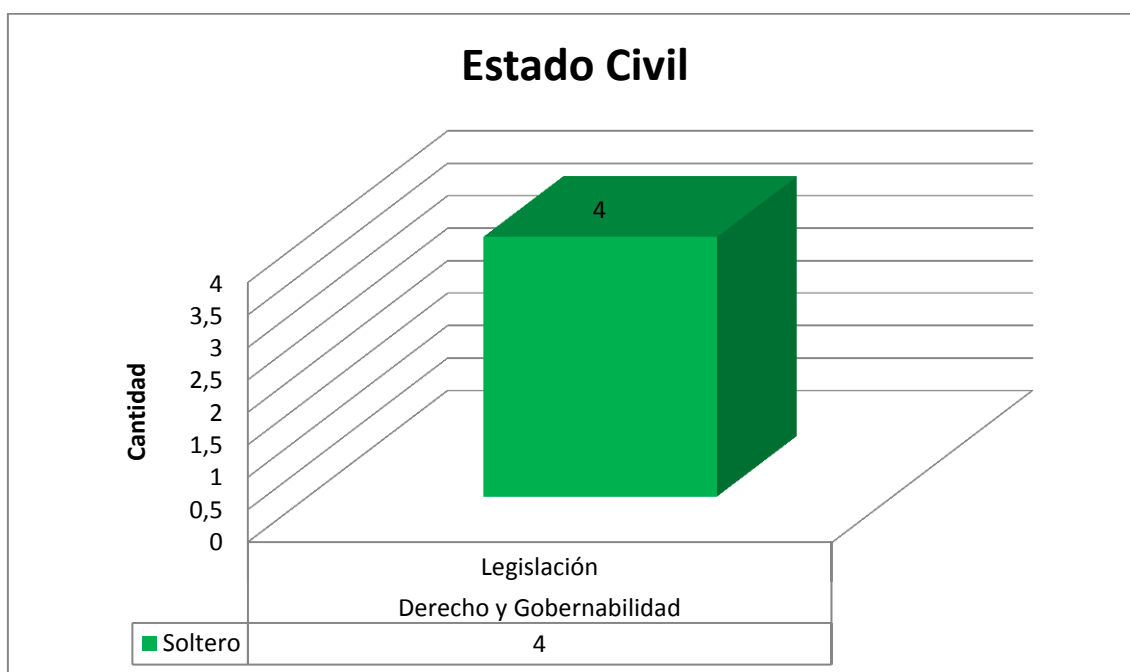
Elaborado por: USG

Según la encuesta realizada a los graduados del primer proceso de Grado 2014 de la Facultad de Derecho y Gobernabilidad se determina que se graduaron 4 alumnos de la Carrera de Legislación Empresarial y Tributaria.

Facultad de Derecho y Gobernabilidad 2014
Tabla y Gráfica 2: "Estado Civil"
Fuente: Unidad Seguimiento a Graduados

FACULTAD	Soltero	Total general
Derecho y Gobernabilidad		
Legislación Empresarial y Tributaria	4	4
Total Derecho y Gobernabilidad	4	4
Total general	4	4

FACULTAD	Soltero	Total general
Derecho y Gobernabilidad	100,00%	100,00%
Legislación Empresarial y Tributaria	100,00%	100,00%
Total general	100,00%	100,00%



Fuente: USG
Elaborado por: USG

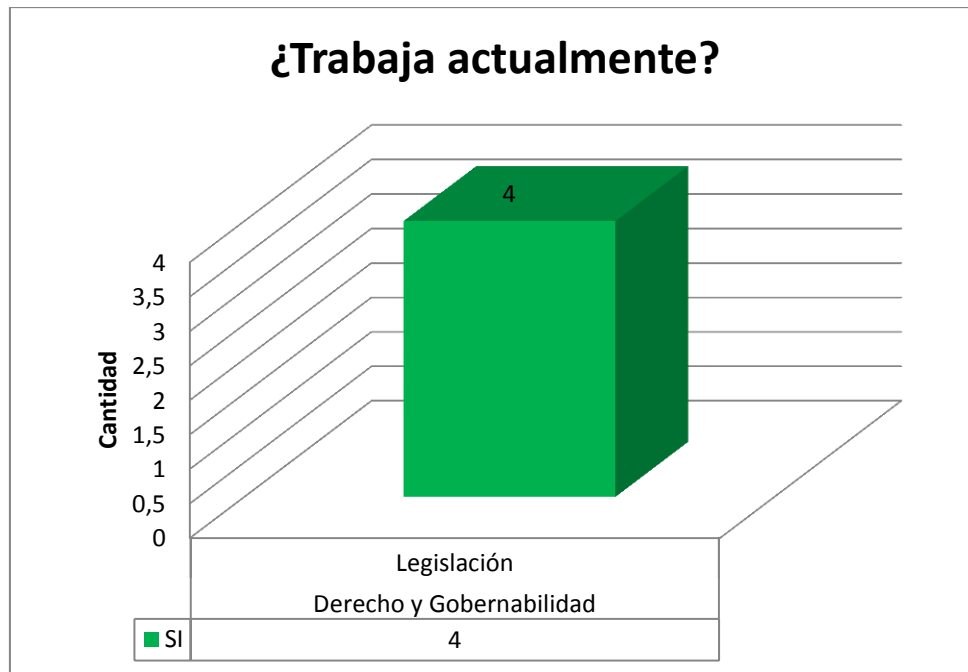
Según la encuesta realizada a los graduados de la Facultad de Derecho y Gobernabilidad el año 2014, primer proceso determina que se graduaron 2 alumnos de la Carrera Legislación Empresarial y Tributaria de los cuales los 2 están trabajando y su estado civil indica que los 4 son solteros.

2. Situación laboral actual

Facultad de Derecho y Gobernabilidad 2014
Tabla y Gráfica 3: "Trabaja Actualmente"
Fuente: Unidad Seguimiento a Graduados

FACULTAD	SI	Total general
Derecho y Gobernabilidad	4	4
Legislación	4	4
Total general	4	4

FACULTAD	SI	Total general
Derecho y Gobernabilidad	100,00%	100,00%
Legislación Empresarial y Tributaria	100,00%	100,00%
Total general	100,00%	100,00%



Fuente: USG

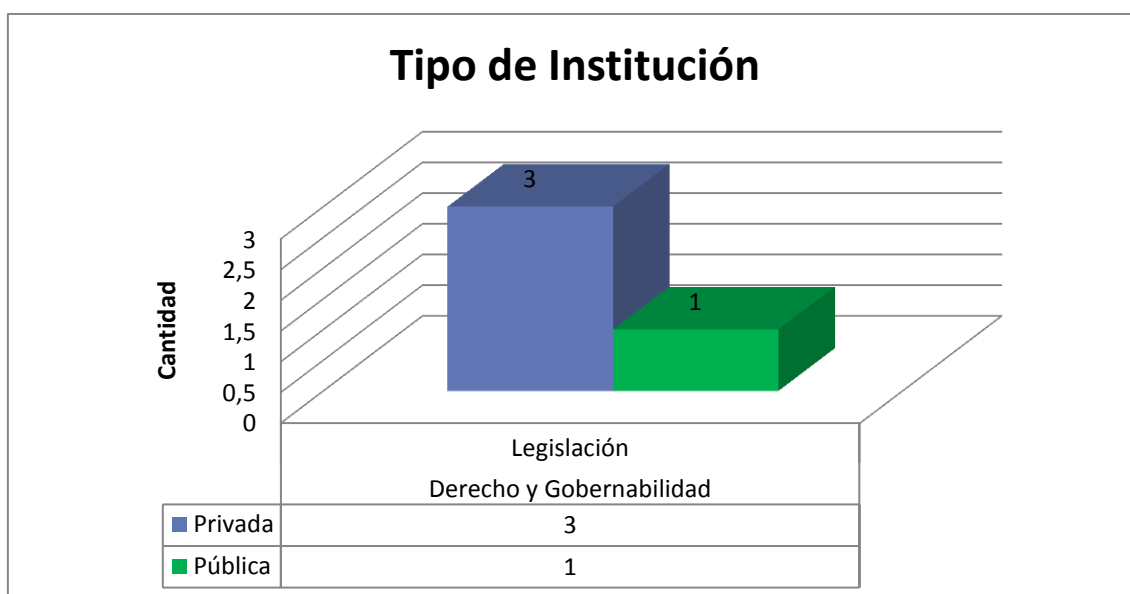
Elaborado por: USG

Según la encuesta realizada a los graduados de la Facultad de Derecho y Gobernabilidad durante el año 2014 primer proceso determina que se graduaron 4 alumnos DE LA Carrera de Legislación Empresarial y Tributaria de los cuales 4 están trabajando.

Facultad de Derecho y Gobernabilidad 2014
Tabla y Gráfica 4: "Tipo de Institución"
Fuente: Unidad Seguimiento a Graduados

FACULTAD	Privada	Pública	Total general
Derecho y Gobernabilidad	3	1	4
Legislación Empresarial y Tributaria	3	1	4
Total general	3	1	4

FACULTAD	Privada	Pública	Total general
Derecho y Gobernabilidad	83,33%	33,33%	100,00%
Legislación Empresarial y Tributaria	83,00%	33,33%	100,00%
Total general	66,67%	33,33%	100,00%



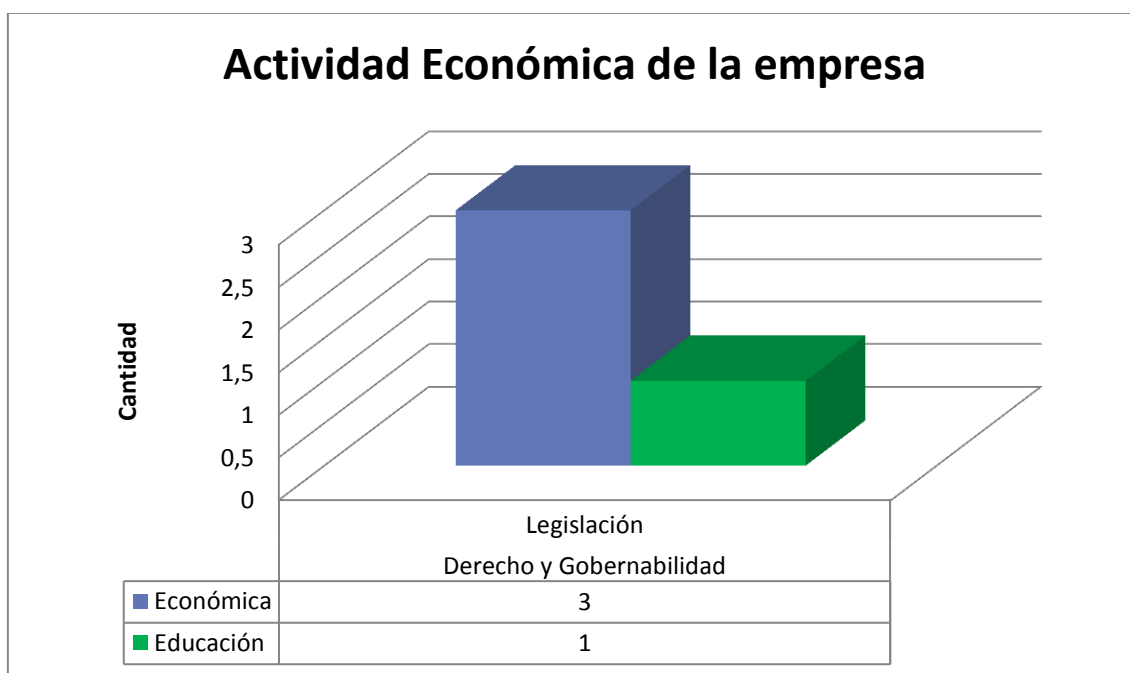
Fuente: USG
Elaborado por: USG

Según la encuesta realizada a los graduados de la Facultad de Derecho y Gobernabilidad durante el año 2014 primer proceso determina que se graduaron 4 alumnos de la Carrera de Legislación Empresarial y Tributaria de los cuales los 4 están trabajando, 3 en instituciones privada y 1 en el sector Pública.

Facultad de Derecho y Gobernabilidad 2014
Tabla y Gráfica 5: "Actividad Económica de la Empresa"
Fuente: Unidad Seguimiento a Graduados

FACULTAD	Económica	Educación	Total general
Derecho y Gobernabilidad	3	1	4
Legislación Empresarial y Tributaria	3	1	4
Total general	3	1	4

FACULTAD	Económica	Educación	Total general
Derecho y Gobernabilidad	66,67%	33,33%	100,00%
Legislación Empresarial y Tributaria	66,67%	33,33%	100,00%
Total general	66,67%	33,33%	100,00%



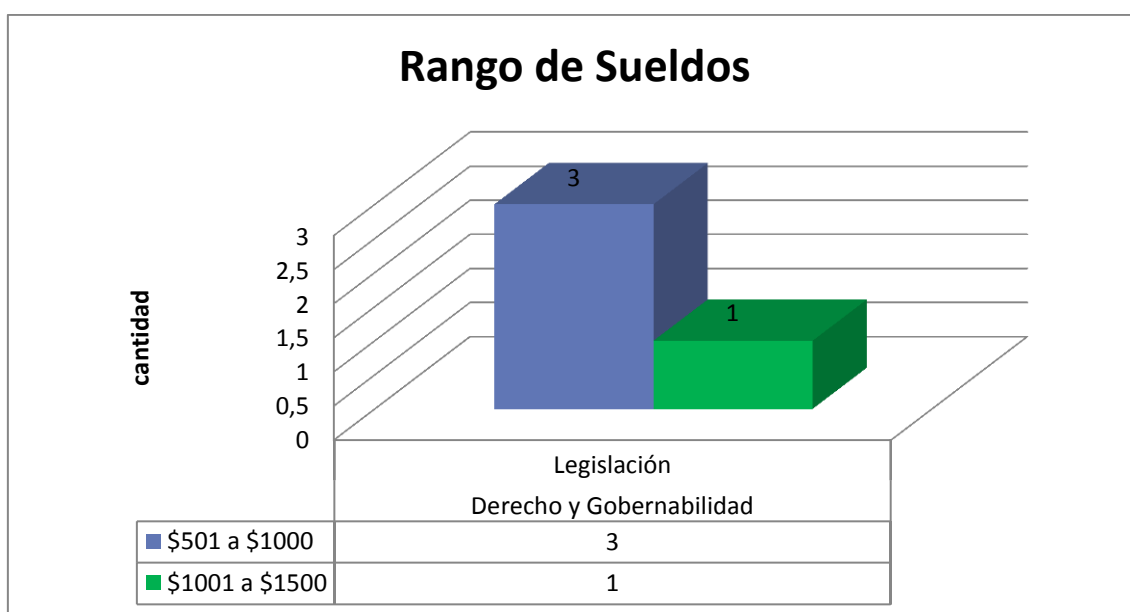
Fuente: USG
Elaborado por: USG

Según la encuesta realizada a los graduados de la Facultad de Derecho y Gobernabilidad durante el año 2014, primer proceso determina que se graduaron 4 alumnos de la Carrera de Legislación Empresarial y Tributaria de los cuales 3 están trabajando en Actividades Económicas y 1 trabaja en área de educación.

Facultad de Derecho y Gobernabilidad 2014
Tabla y Gráfica 6: "Rango de Sueldos"
Fuente: Unidad Seguimiento a Graduados

FACULTAD	\$501 a \$1000	\$1001 a \$1500	Total general
Derecho y Gobernabilidad	3	1	4
Legislación Empresarial y Tributaria	3	1	4
Total general	3	1	4

FACULTAD	\$501 a \$1000	\$1001 a \$1500	Total general
Derecho y Gobernabilidad	66,67%	33,33%	100,00%
Legislación Empresarial y Tributaria	66,67%	33,33%	33,33%
Total general	66,67%	33,33%	100,00%



Fuente: USG

Elaborado por: USG

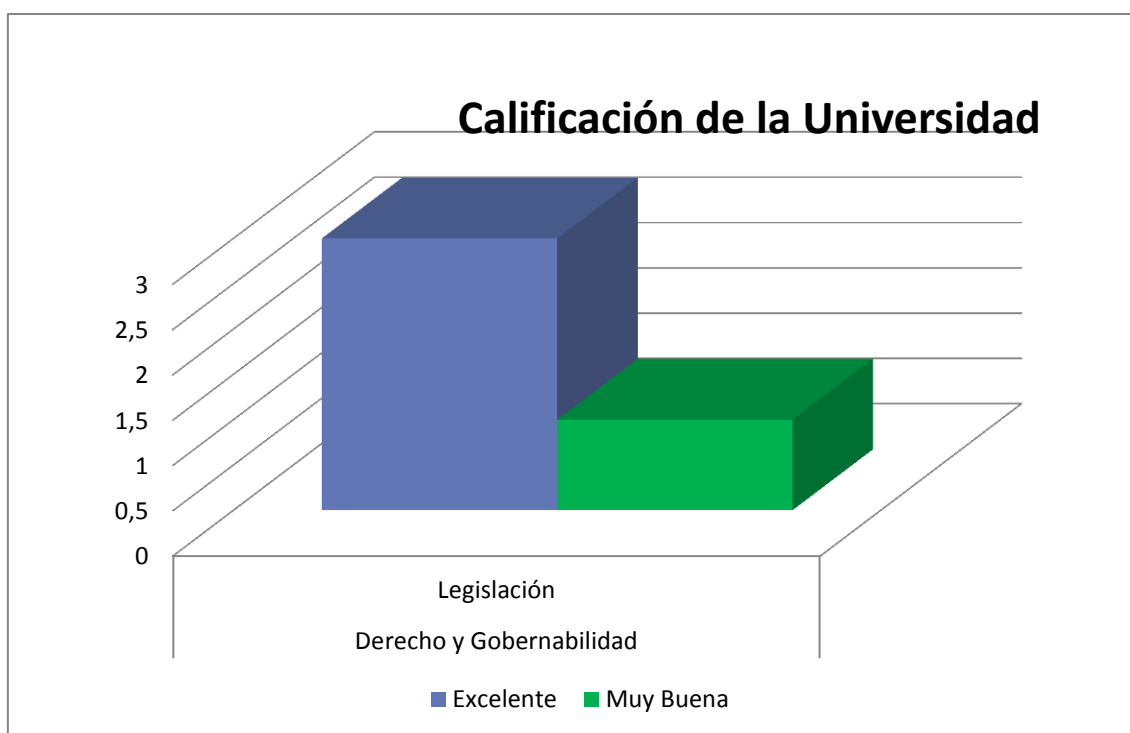
Según la encuesta realizada a los graduados de la Facultad de Derecho y Gobernabilidad durante el año 2014 primer proceso determina que se graduaron 4 alumnos de la Carrera de Legislación Empresarial y Tributaria, de los cuales 3 están trabajando y perciben un sueldo que va de \$ 501 a1000 , 1 percibe ingresos a entre \$1001 a \$1500.

3. Percepción del desarrollo profesional

Facultad de Derecho y Gobernabilidad 2014
Tabla y Gráfica 7: "Calificación de la Universidad"
Fuente: Unidad Seguimiento a Graduados

FACULTAD	Excelente	Muy Buena	Total general
Derecho y Gobernabilidad	3	1	4
Legislación Empresarial y Tributaria	3	1	4
Total general	3	1	4

FACULTAD	Excelente	Muy buena	Total general
Derecho y Gobernabilidad	66,67%	33,33%	100,00%
Legislación Empresarial y Tributaria	66,67%	33,33%	66,67%
Total general	66,67%	33,33%	100,00%



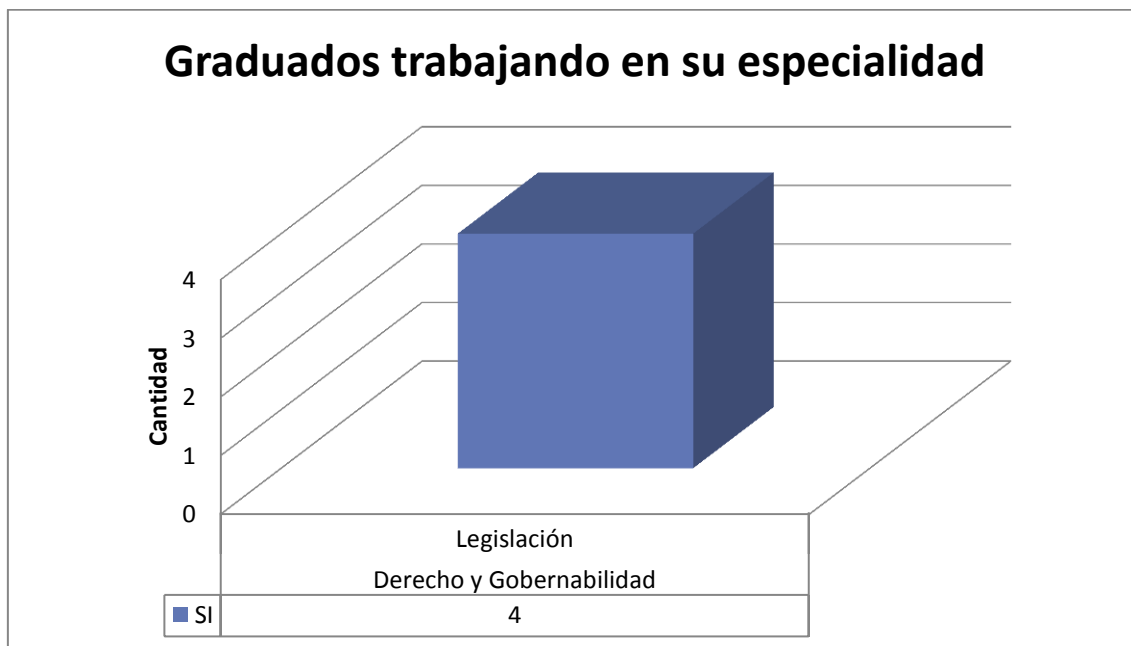
Fuente: USG
Elaborado por: USG

Según la encuesta realizada a los graduados de la Facultad de Derecho y Gobernabilidad durante el año 2014 primer proceso determina que se graduaron de 4 alumnos de la Carrera de Legislación Empresarial y Tributaria, de los que están trabajando calificaron a la universidad 3 como excelente y 1 como muy buena.

Facultad de Derecho y Gobernabilidad 2014
Tabla y Gráfica 8: "Graduados Trabajando en su Especialidad"
Fuente: Unidad Seguimiento a Graduados

FACULTAD	SI	Total general
Derecho y Gobernabilidad	4	4
Legislación Empresarial y Tributaria	4	4
Total general	4	4

FACULTAD	SI	Total general
Derecho y Gobernabilidad	100,00%	100,00%
Legislación Empresarial y Tributaria	100,00%	100,00%
Total general	100,00%	100,00%



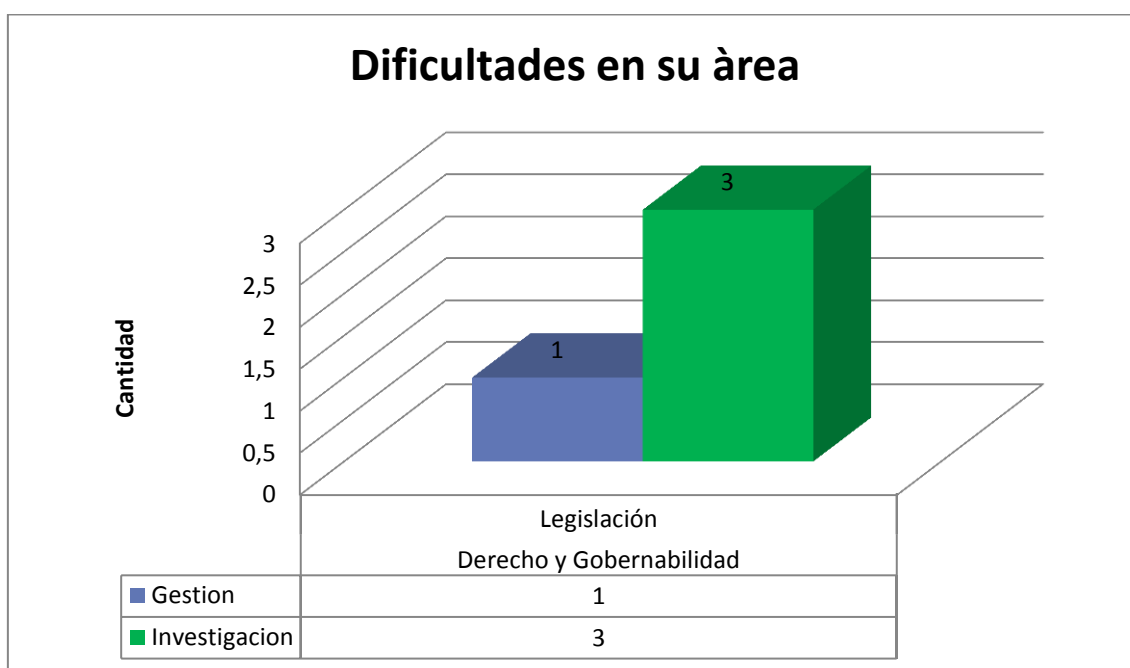
Fuente: USG
Elaborado por: USG

Según la encuesta realizada a los graduados de la Facultad de Derecho y Gobernabilidad durante el año 2014 primer proceso determina que se graduaron 4 alumnos de la Carrera de Legislación Empresarial y Tributaria, de los cuales los 4 que están trabajando en el desempeño en su especialidad.

Facultad de Derecho y Gobernabilidad 2014
Tabla y Gráfica 9: "Dificultad en su Área"
Fuente: Unidad Seguimiento a Graduados

FACULTAD	Gestión	Investigación	Total general
Derecho y Gobernabilidad	1	3	4
Legislación Empresarial y Tributaria	1	3	4
Total general	1	3	4

FACULTAD	Gestión	Investigación	Total general
Derecho y Gobernabilidad	33,33%	66,67%	100,00%
Legislación Empresarial y Tributaria	33,33%	66,67%	100,00%
Total general	33,33%	66,67%	100,00%



Fuente: USG

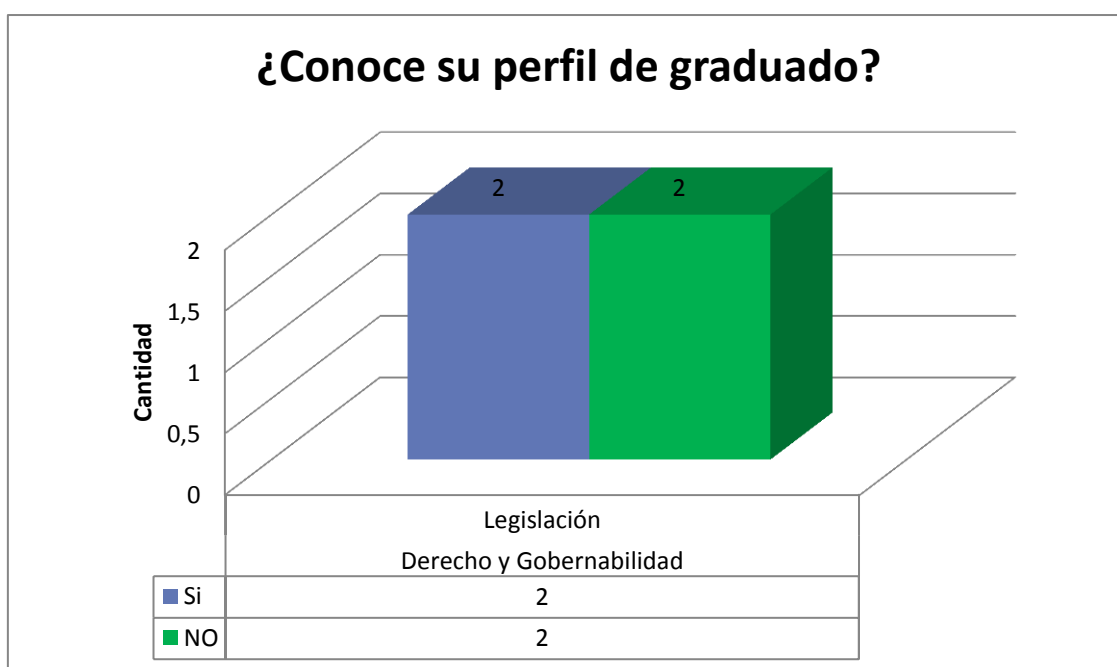
Elaborado por: USG

Según la encuesta realizada a los graduados de la Facultad de Derecho y Gobernabilidad el año 2014 primer proceso determina que se graduaron 4 alumnos de la Carrera de Legislación Empresarial y Tributaria, de los cuales 1 tiene dificultad en el área de gestión, y 3 en investigación.

Facultad de Derecho y Gobernabilidad – Julio 2014
Tabla y Gráfica 10: "Conoce su Perfil de graduado"
Fuente: Unidad Seguimiento a Graduados

FACULTAD	Si	NO	Total general
Derecho y Gobernabilidad	2	2	4
Legislación Empresarial y Tributaria	2	2	4
Total general	2	2	4

FACULTAD	Si	NO	Total general
Derecho y Gobernabilidad	50,00%	50,00%	100,00%
Legislación Empresarial y Tributaria	50,00%	50,00%	100,00%
Total general	50,00%	50,00%	100,00%



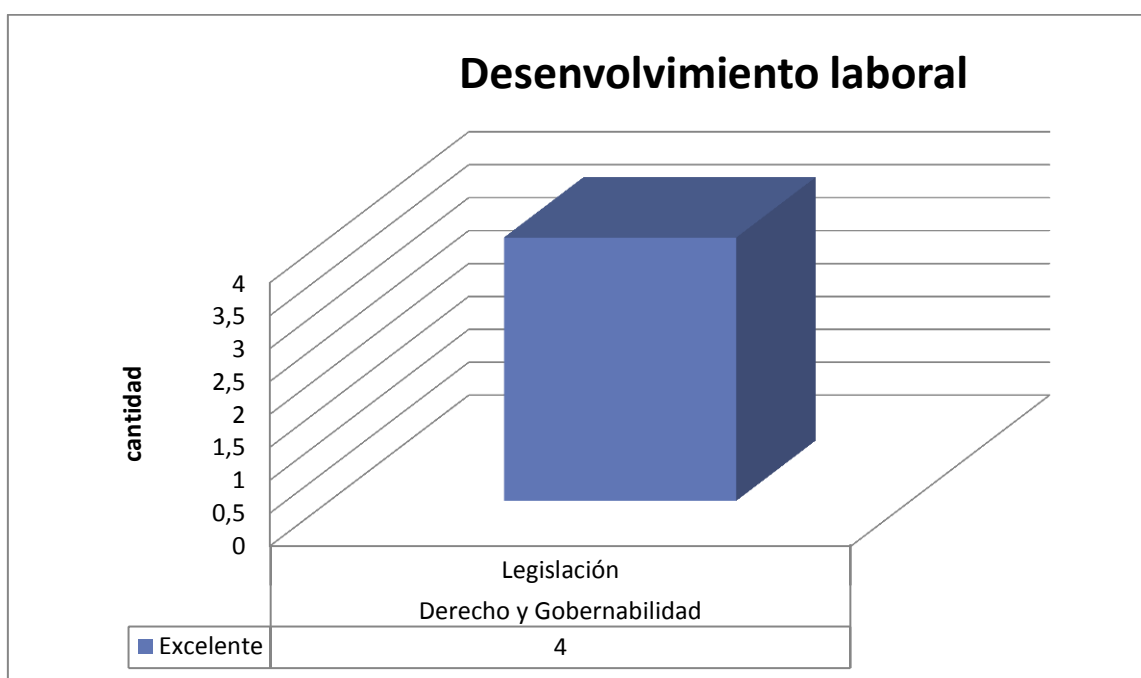
Fuente: USG
Elaborado por: USG

Según la encuesta realizada a los graduados de la Facultad de Derecho y Gobernabilidad durante el año 2014 primer proceso determina que se graduaron 4 alumnos de la Carrera de Legislación Empresarial y Tributaria, de los cuales 2 conocen su perfil de graduado y 2 no conoce su perfil.

Facultad de Derecho y Gobernabilidad 2014
Tabla y Gráfica 11: "desenvolvimiento laboral"
Fuente: Unidad Seguimiento a Graduados

FACULTAD	Excelente	Total general
Derecho y Gobernabilidad	4	4
Legislación Empresarial y Tributaria	4	4
Total general	4	4

FACULTAD	EXCELENTE	Total general
Derecho y Gobernabilidad	100,00%	100,00%
Legislación Empresarial y Tributaria	100,00%	100,00%
Total general	100,00%	100,00%



Fuente: USG
Elaborado por: USG

Según la encuesta realizada a los graduados de la Facultad de Derecho y Gobernabilidad durante el año 2014 primer proceso determina que se graduaron 4 alumnos de la carrera de Legislación Empresarial y Tributaria, de los que están trabajando y los 4 califican su desenvolviendo profesional como excelente.

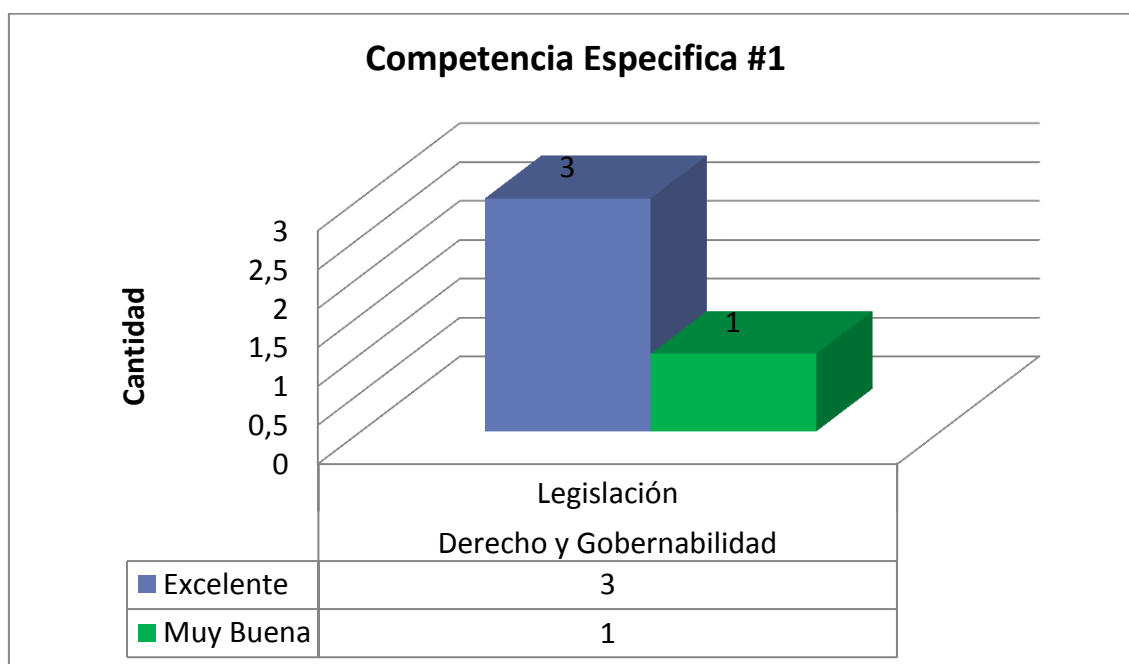
Facultad de Derecho y Gobernabilidad 2014
Tabla y Gráfica 12: "Competencia específica # 1"
Fuente: Unidad Seguimiento a Graduados

Competencia Específica # 1

Legislación empresarial y tributaria: Aplica los conocimientos de casos concretos y de normas en las materias afines así como sus procedimientos de acuerdo a la normativa vigente.

FACULTAD	Excelente	Muy Buena	Total general
Derecho y Gobernabilidad	3	1	4
Legislación Empresarial y Tributaria	3	1	4
Total general	3	1	4

FACULTAD	Excelente	Muy buena	Total general
Derecho y Gobernabilidad	66,67%	33,33%	100,00%
Legislación Empresarial y Tributaria	66,67%	33,33%	100,00%
Total general	66,67%	33,33%	100,00%



Fuente: USG
Elaborado por: USG

Según la encuesta realizada a los graduados de la Facultad de Derecho y Gobernabilidad durante el año 2014 primer proceso determina que se graduaron 4 alumnos de la Carrera de Legislación Empresarial y Tributaria, de los que están trabajando califican la competencia #1 de su perfil profesional 4 como excelente.

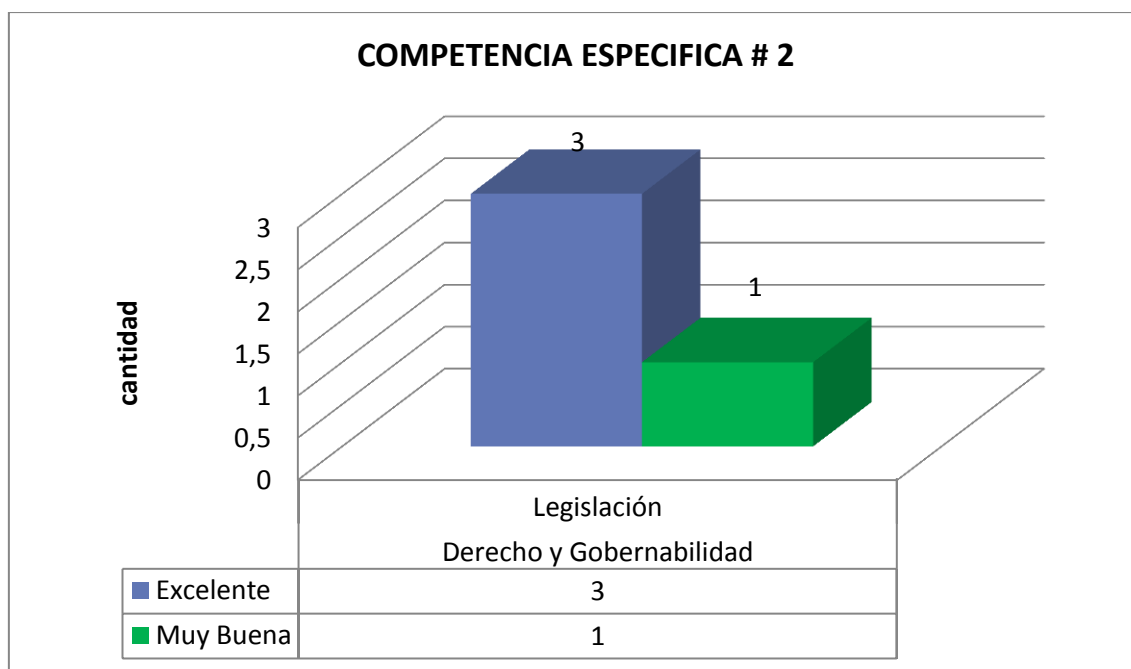
Facultad de Derecho y Gobernabilidad 2014
Tabla y Gráfica 13: "Competencia específica # 2"
Fuente: Unidad Seguimiento a Graduados

Competencia Específica N°. 2

Legislación empresarial y tributaria: Resuelve temas relacionados sobre las normas y casos de aplicación laboral y tributaria que se dan en el país a través de criterios de calificación unívocos y precisos los cuales son una consecuencia de la experiencia educativa institucionalmente organizada.

FACULTAD	Excelente	Muy Buena	Total general
Derecho y Gobernabilidad	3	1	4
Legislación Empresarial y Tributaria	3	1	4
Total general	3	1	4

FACULTAD	Excelente	Muy buena	Total general
Derecho y Gobernabilidad	66,67%	33,33%	100,00%
Legislación Empresarial y Tributaria	66,67%	33,33%	100,00%
Total general	66,67%	33,33%	100,00%



Fuente: USG

Elaborado por: USG

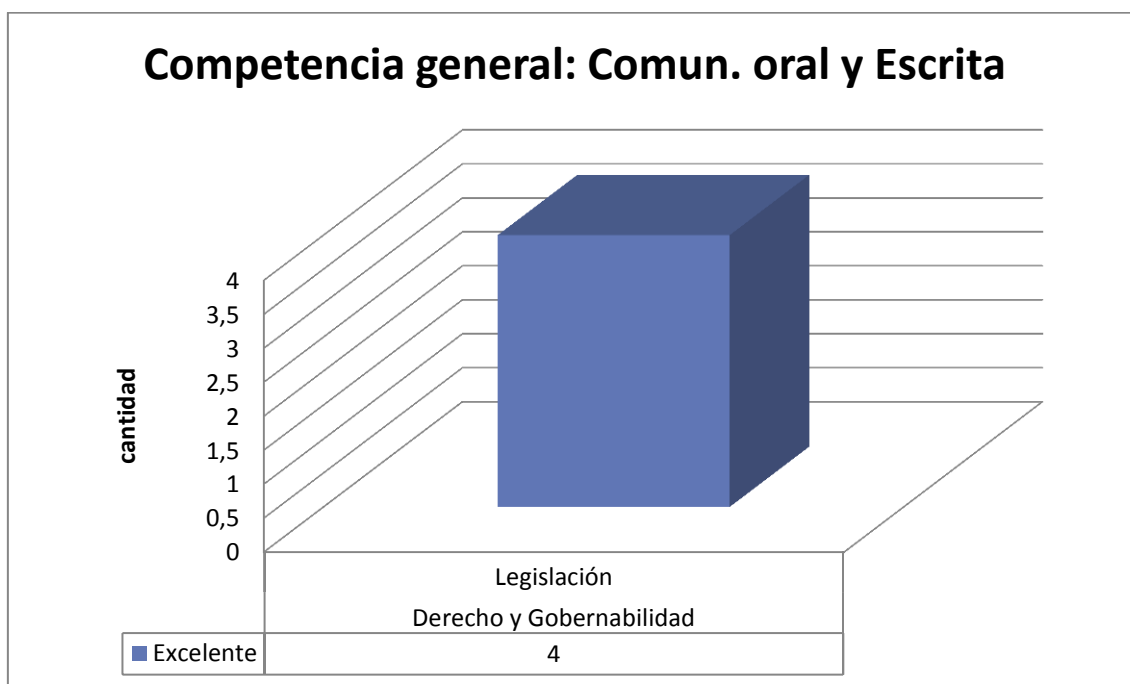
Según la encuesta realizada a los graduados de la Facultad de Derecho y Gobernabilidad durante el año 2014 primer proceso determina que se graduaron 4 alumnos de la Carrera de Legislación Empresarial y Tributaria, de los que están trabajando califican la competencia #2 de su perfil profesional 3 como excelente, 1 como muy buena.

Facultad de Derecho y Gobernabilidad 2014
Tabla y Gráfica 14: "Competencia General: comunicación Oral y Escrita"

Fuente: Unidad Seguimiento a Graduados

FACULTAD	Excelente	Total general
Derecho y Gobernabilidad	4	4
Legislación Empresarial y Tributaria	4	4
Total general	4	4

FACULTAD	Excelente	Total general
Derecho y Gobernabilidad	4	4
Legislación Empresarial y Tributaria	4	4
Total general	4	4



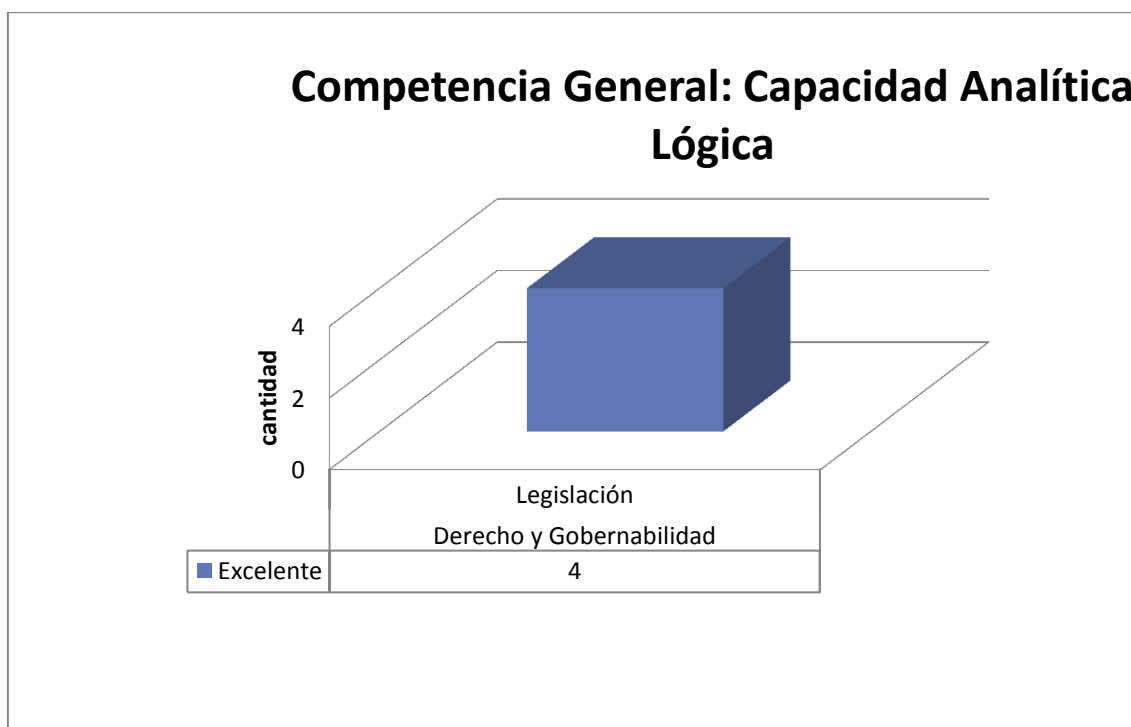
Fuente: USG
Elaborado por: USG

Según la encuesta realizada a los graduados de la Facultad de Derecho y Gobernabilidad durante el año 2014 primer proceso determina que se graduaron 4 alumnos de la Carrera de Legislación Empresarial y Tributaria, de los que están trabajando califican la competencia de comunicación oral y/o escrita 6 como excelente.

Facultad de Derecho y Gobernabilidad 2014
Tabla y Gráfica 15: "Capacidad Lógica-Analítica"
Fuente: Unidad Seguimiento a Graduados

FACULTAD	Excelente	Total general
Derecho y Gobernabilidad	100,00%	100,00%
Legislación Empresarial y Tributaria	100,00%	100,00%
Total general	100,00%	100,00%

FACULTAD	Excelente	Total general
Derecho y Gobernabilidad	4	4
Legislación Empresarial y Tributaria	4	4
Total general	4	4



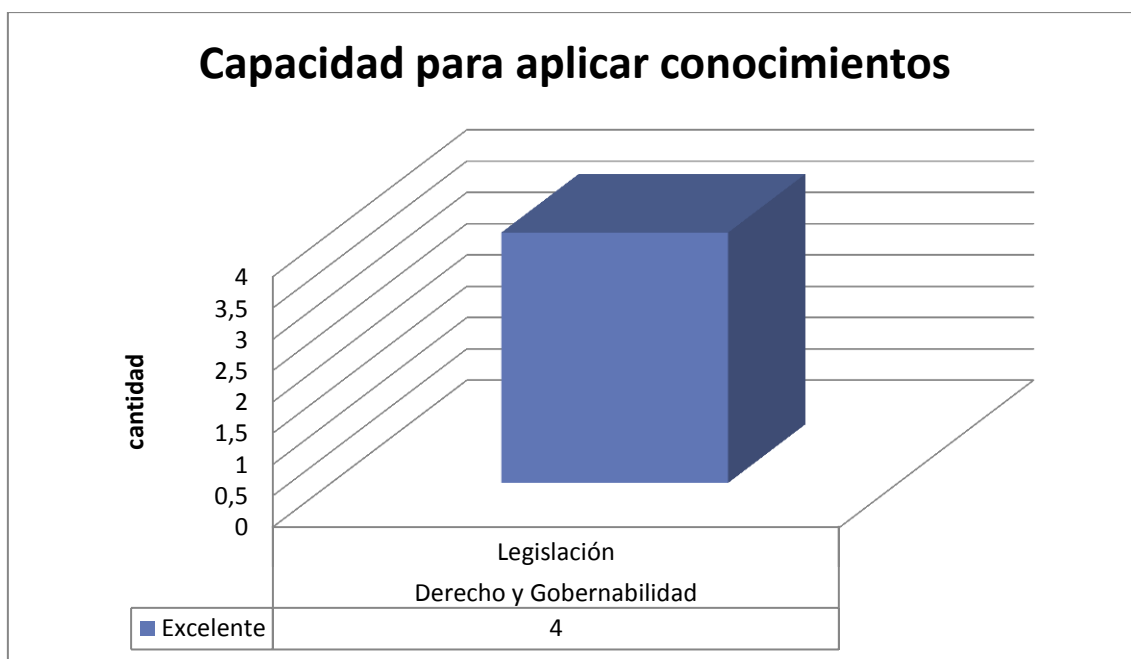
Fuente: USG
Elaborado por: USG

Según la encuesta realizada a los graduados de la Facultad de Derecho y Gobernabilidad durante el año 2014 primer proceso determina que se graduaron 4 alumnos de la Carrera de Legislación Empresarial y Tributaria, de los que están trabajando califican la competencia de capacidad analítica lógica 4 como excelente.

Facultad de Derecho y Gobernabilidad 2014
Tabla y Gráfica 16: "Capacidad para aplicar conocimientos"
Fuente: Unidad Seguimiento a Graduados

FACULTAD	Excelente	Total general
Derecho y Gobernabilidad	4	4
Legislación Empresarial y Tributaria	4	4
Total general	4	4

FACULTAD	Excelente	Total general
Derecho y Gobernabilidad	100,00%	100,00%
Legislación Empresarial y Tributaria	100,00%	100,00%
Total general	100,00%	100,00%



Fuente: USG
Elaborado por: USG

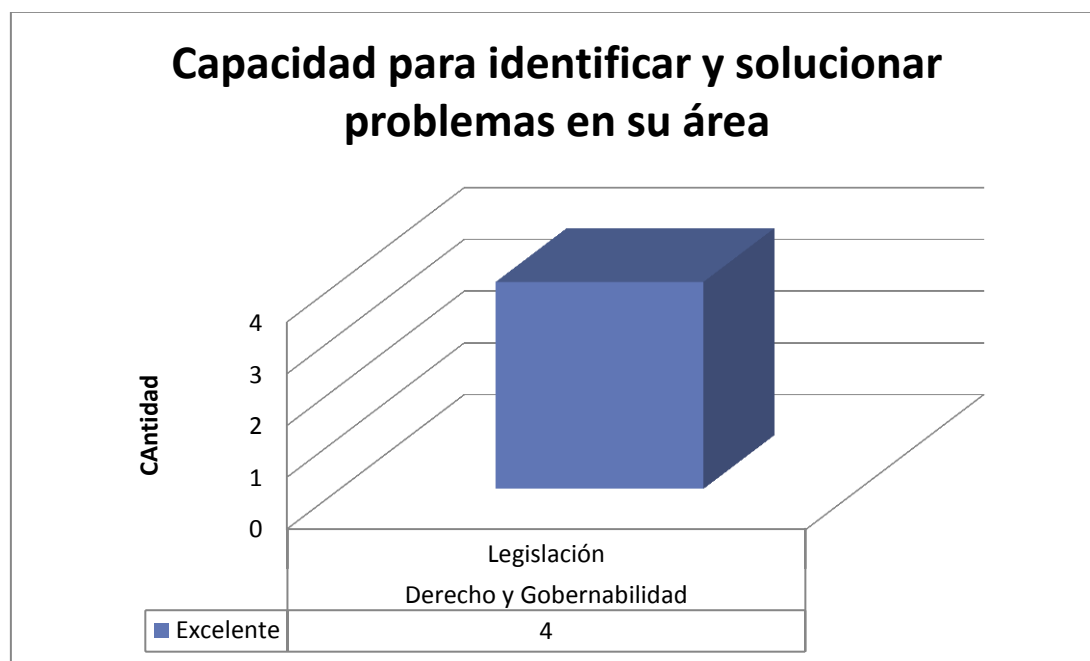
Según la encuesta realizada a los graduados de la Facultad de Derecho y Gobernabilidad durante el año 2014 primer proceso determina que se graduaron 4 alumnos de la Carrera de Legislación Empresarial y Tributaria, de los que están trabajando califican la competencia de capacidad para aplicar los conocimientos generales los 4 respondieron excelente.

Facultad de Derecho y Gobernabilidad 2014
Tabla y Gráfica 17: "Capacidad para identificar y solucionar problemas en su área"

Fuente: Unidad Seguimiento a Graduados

FACULTAD	Excelente	Total general
Derecho y Gobernabilidad	4	4
Legislación Empresarial y Tributaria	4	4
Total general	4	4

Facultad	Excelente	Total general
Derecho y Gobernabilidad	100,00%	100,00%
Legislación Empresarial y Tributaria	100,00%	100,00%
Total general	100,00%	100,00%



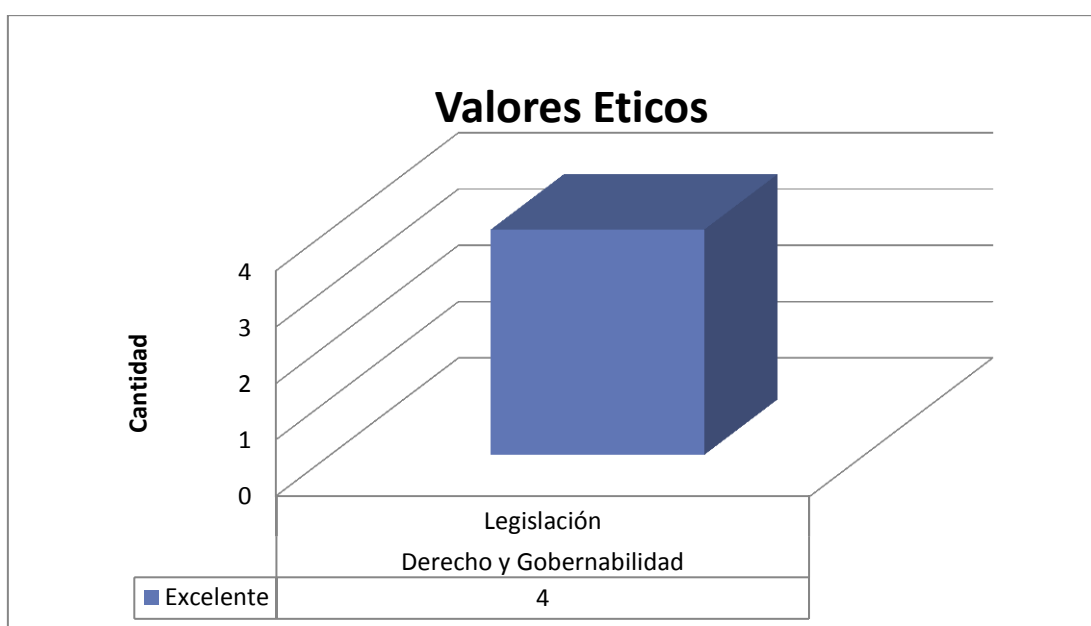
Fuente: USG
Elaborado por: USG

Según la encuesta realizada a los graduados de la Facultad de Derecho y Gobernabilidad durante el año 2014 primer proceso determina que se graduaron 4 alumnos de la Carrera de Legislación Empresarial y Tributaria, de los que están trabajando califican la competencia de capacidad para identificar y solucionar problemas de su área los 4 como excelente.

Facultad de Derecho y Gobernabilidad 2014
Tabla y Gráfica 18: "Valores Éticos"
Fuente: Unidad Seguimiento a Graduados

FACULTAD	Excelente	Total general
Derecho y Gobernabilidad	4	4
Legislación Empresarial y Tributaria	4	4
Total general	4	4

FACULTAD	Excelente	Total general
Derecho y Gobernabilidad	100,00%	100,00%
Legislación Empresarial y Tributaria	100,00%	100,00%
Total general	100,00%	100,00%



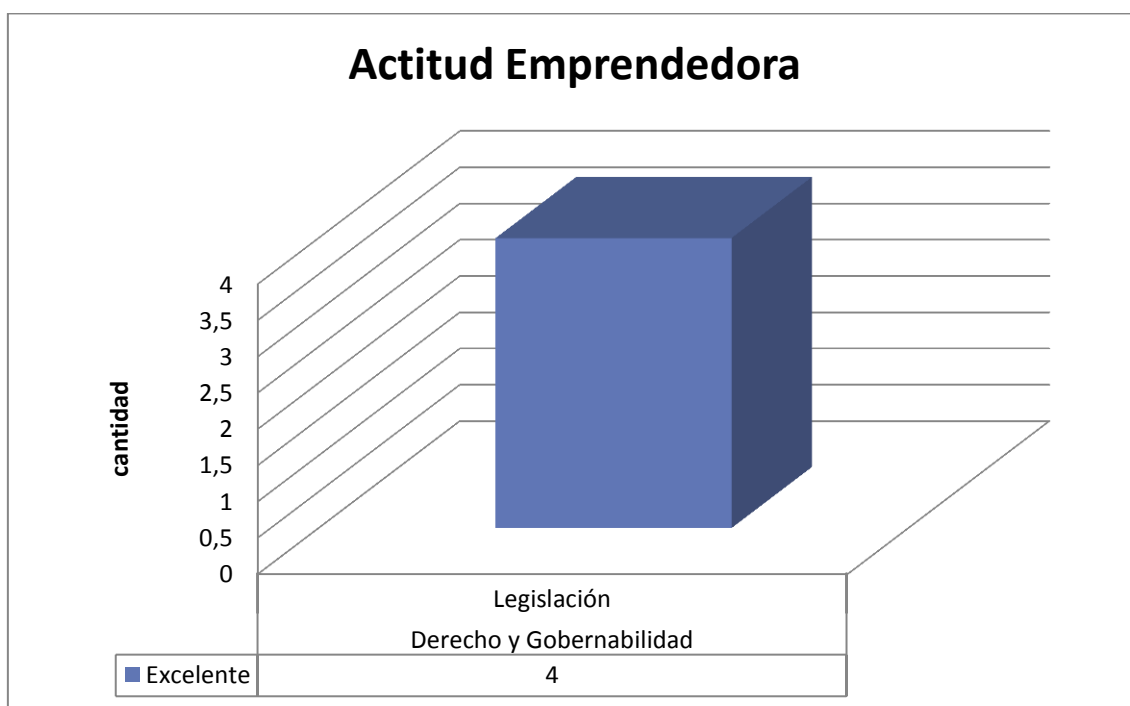
Fuente: USG
Elaborado por: USG

Según la encuesta realizada a los graduados de la Facultad de Derecho y Gobernabilidad durante el año 2014 primer proceso determina que se graduaron 4 alumnos de la carrera de Legislación Empresarial y Tributaria, de los que están trabajando califican la competencia de valores éticos los 4 como excelente.

Facultad de Derecho y Gobernabilidad – 2014
Tabla y Gráfica 19: "Actitud Emprendedora"
Fuente: Unidad Seguimiento a Graduados

FACULTAD	Excelente	Total general
Derecho y Gobernabilidad	4	4
Legislación Empresarial y Tributaria	4	4
Total general	4	4

FACULTAD	Excelente	Total general
Derecho y Gobernabilidad	100,00%	100,00%
Legislación Empresarial y Tributaria	100,00%	100,00%
Total general	100,00%	100,00%



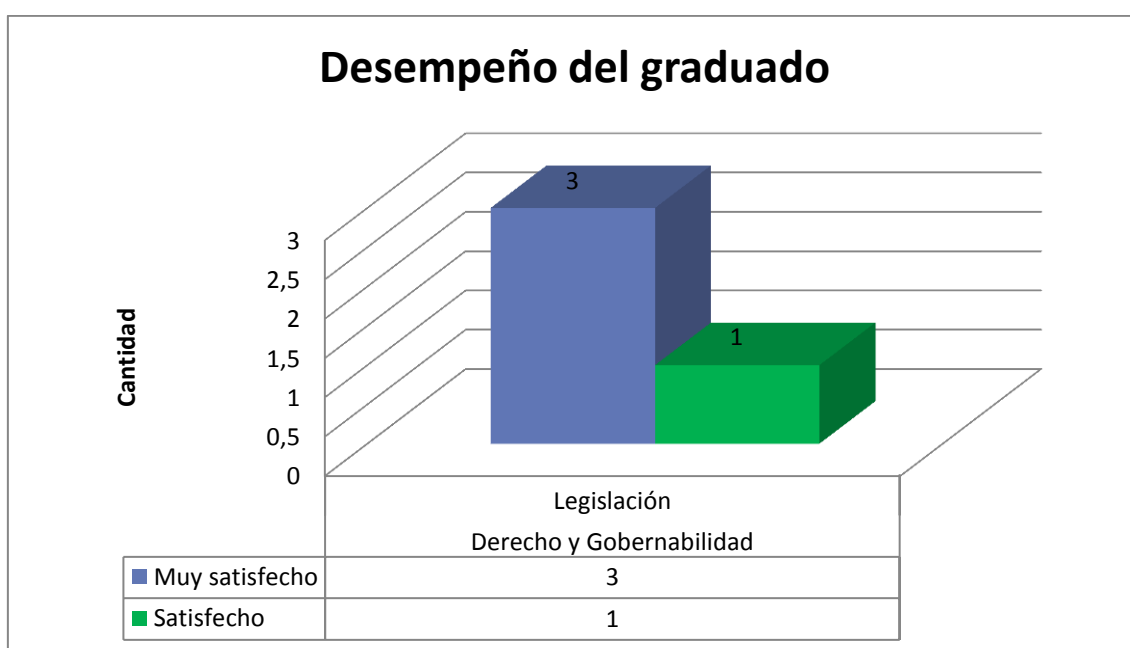
Fuente: USG
Elaborado por: USG

Según la encuesta realizada a los graduados de la Facultad de Derecho y Gobernabilidad durante el año 2014 primer proceso determina que se graduaron 4 alumnos de la Carrera de Legislación Empresarial y Tributaria, de los que están trabajando califican la competencia de actitud emprendedora los 4 como excelente.

Facultad de Derecho y Gobernabilidad – 2014
Tabla y Gráfica 20: "Desempeño con Graduado"
Fuente: Unidad Seguimiento a Graduados

FACULTAD	Muy satisfecho	Satisfecho	Total general
Derecho y Gobernabilidad	3	1	4
Legislación Empresarial y Tributaria	3	1	4
Total general	3	1	4

FACULTAD	Muy satisfecho	Satisfecho	Total general
Derecho y Gobernabilidad	66,67%	33,33%	100,00%
Legislación Empresarial y Tributaria	66,67%	33,33%	100,00%
Total general	66,67%	33,33%	100,00%



Fuente: USG
Elaborado por: USG

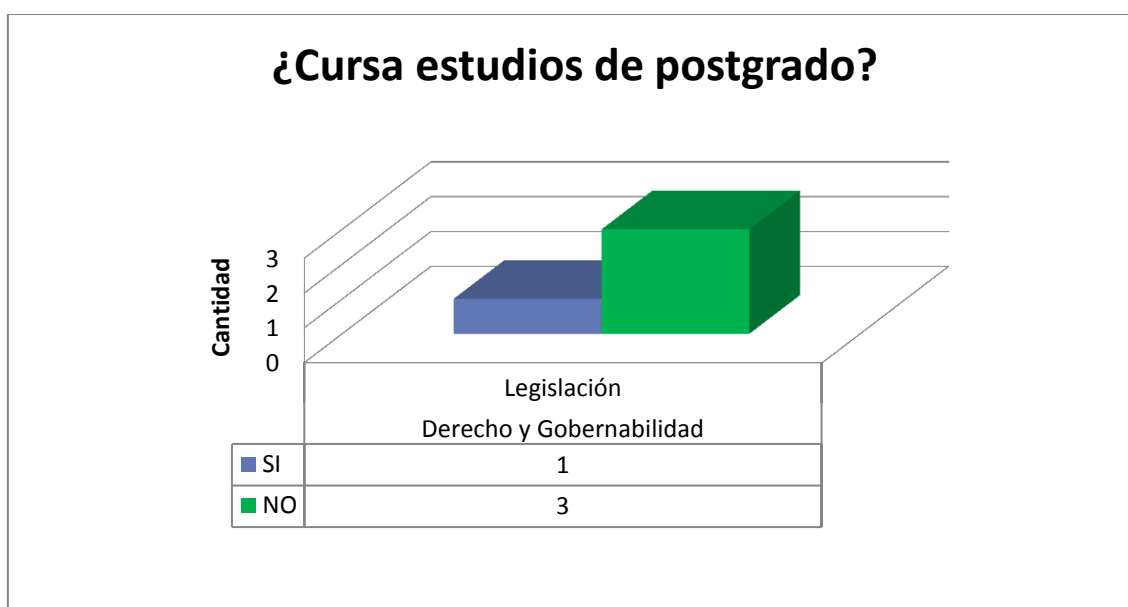
Según la encuesta realizada a los graduados de la Facultad de Derecho y Gobernabilidad durante el año 2014 primer proceso determina que se graduaron 4 alumnos de la carrera de Legislación Empresarial y Tributaria, de los que están trabajando califican su desempeño 3 como muy satisfecho, 1 como satisfecho

4. Preferencias de estudio

Facultad de Derecho y Gobernabilidad 2014
 Tabla y Gráfica 21: " Estudio de Postgrado"
 Fuente: Unidad Seguimiento a Graduados

FACULTAD	SI	NO	Total general
Derecho y Gobernabilidad	1	3	4
Legislación Empresarial y Tributaria	1	3	4
Total general	1	3	4

FACULTAD	SI	NO	Total general
Derecho y Gobernabilidad	33,33%	66,67%	100,00%
Legislación Empresarial y Tributaria	33,33%	66,67%	100,00%
Total general	33,33%	66,67	100,00



Fuente: USG

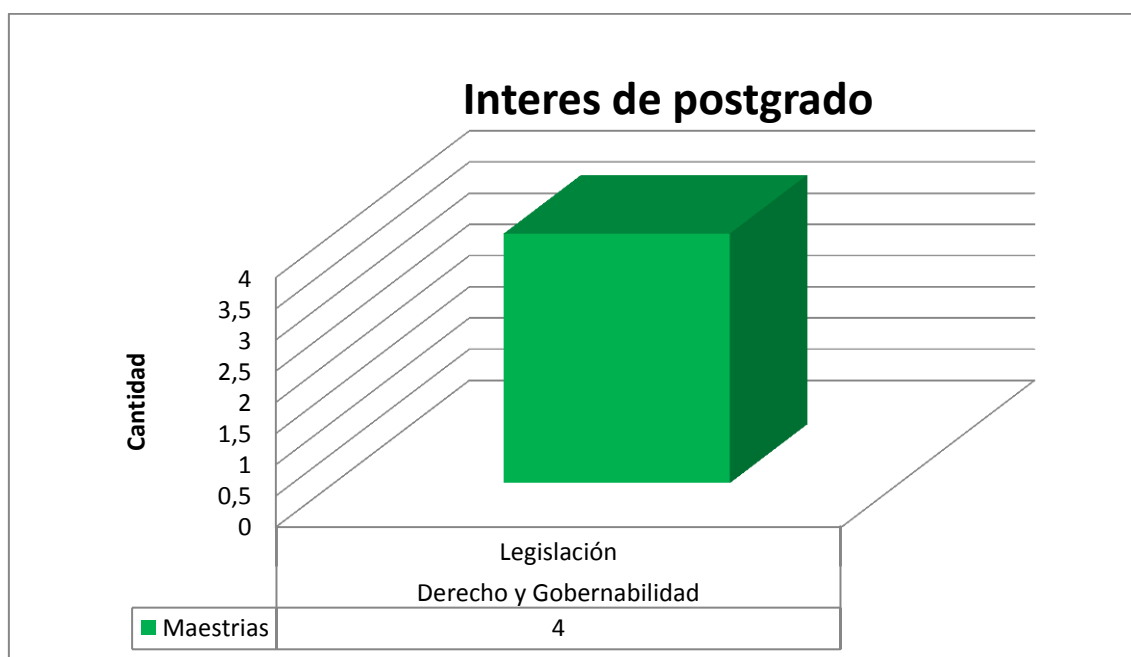
Elaborado por: USG

Según la encuesta realizada a los graduados de la Facultad de Derecho y Gobernabilidad durante el año 2014 primer proceso determina que se graduaron 4 alumnos de la Legislación Empresarial y Tributaria, de los que están trabajando 1 está cursando postgrados y 3 no están cursando estudios de Postgrado.

Facultad de Derecho y Gobernabilidad – 2014
Tabla y Gráfica 22: “ Interés de Postgrado”
Fuente: Unidad Seguimiento a Graduados

FACULTAD	Maestrías	Total general
Derecho y Gobernabilidad	4	4
Legislación Empresarial y Tributaria	4	4
Total general	4	4

FACULTAD	Maestrías	Total general
Derecho y Gobernabilidad	100,00%	100,00%
Legislación Empresarial y Tributaria	100,00%	100,00%
Total general	100,00%	100,00%



Fuente: USG
Elaborado por: USG

Según la encuesta realizada a los graduados de la Facultad de Derecho y Gobernabilidad del año 2014 primer proceso determina que se graduaron 4 alumnos de la carrera de Legislación Empresarial y Tributaria, de los que están trabajando tienen interés en formación profesional complementaria, los 4 en Maestrías.