



INFORME DE RESULTADOS

**UNIDAD DE SEGUIMIENTO A
GRADUADOS**

**FACULTAD DE DERECHO Y
GOBERNABILIDAD**

Diciembre 2014

PROCESO DE SEGUIMIENTO A GRADUADOS

1. Metodología utilizada

La unidad de seguimiento a graduados utiliza los medios de comunicación y Tecnologías de Información (TICS) disponibles para sistematizar y dinamizar el proceso, como son el Correo electrónico, Comunicación telefónica (Fija o Celular) y Redes Sociales, cumpliendo las siguientes actividades:

- ✦ Promover de manera permanente a través de redes sociales o medios de comunicación, la actualización de datos de los graduados.
- ✦ Gestionar que todos los graduados de la Universidad ECOTEC, completen la encuesta de seguimiento a graduados, disponible en el sitio web.
- ✦ Realizar un seguimiento periódico a los graduados con la finalidad de actualizar la información relacionada con su actividad laboral.
- ✦ Fomentar la participación de los graduados en los eventos, conferencias y diferentes actividades institucionales.
- ✦ Informar a los graduados de los convenios interinstitucionales que mantiene la Universidad ECOTEC, así como de los servicios disponibles como la Banca laboral para los graduados que no se encuentren laboralmente activos.

La encuesta utilizada como método de recolección de datos, la misma que se actualizo con la finalidad de abarcar más aspectos que permitan conocer la trayectoria profesional del graduado, analizar sus competencias adquiridas, su percepción acerca de la Universidad, recursos, docentes y calidad de educación, así como preferencias de estudios de postgrado. La encuesta está ubicada en el sitio web de la Universidad ECOTEC: <http://alumni.ECOTEC.edu.ec/login>.

Una vez culminado el periodo de gestión, la información es procesada a través de la herramienta informática de la Universidad ECOTEC, alojada en un repositorio de su propiedad desde la cual pueden acceder las autoridades como decanos, encargados etc. La herramienta permite procesar la información para obtener los informes y estadísticas necesarias para optimizar y mejorar la oferta académica, actualizar o reformar si las autoridades lo estiman pertinente, para garantizar que los graduados de la Universidad ECOTEC, cuenten con las competencias básicas y profesionales requeridas por el mercado laboral, e indispensables para elevar las oportunidades laborales de nuestros graduados.

El análisis de los informes y estadísticas de los resultados del proceso de seguimiento a graduados es entregado a las autoridades de la Universidad ECOTEC como son Rectorado, Vicerrectorado, y la Dirección de Planificación Institucional; y posterior a su aprobación son publicados en el sitio web de la universidad ECOTEC.

UNIDAD DE SEGUIMIENTO A GRADUADOS

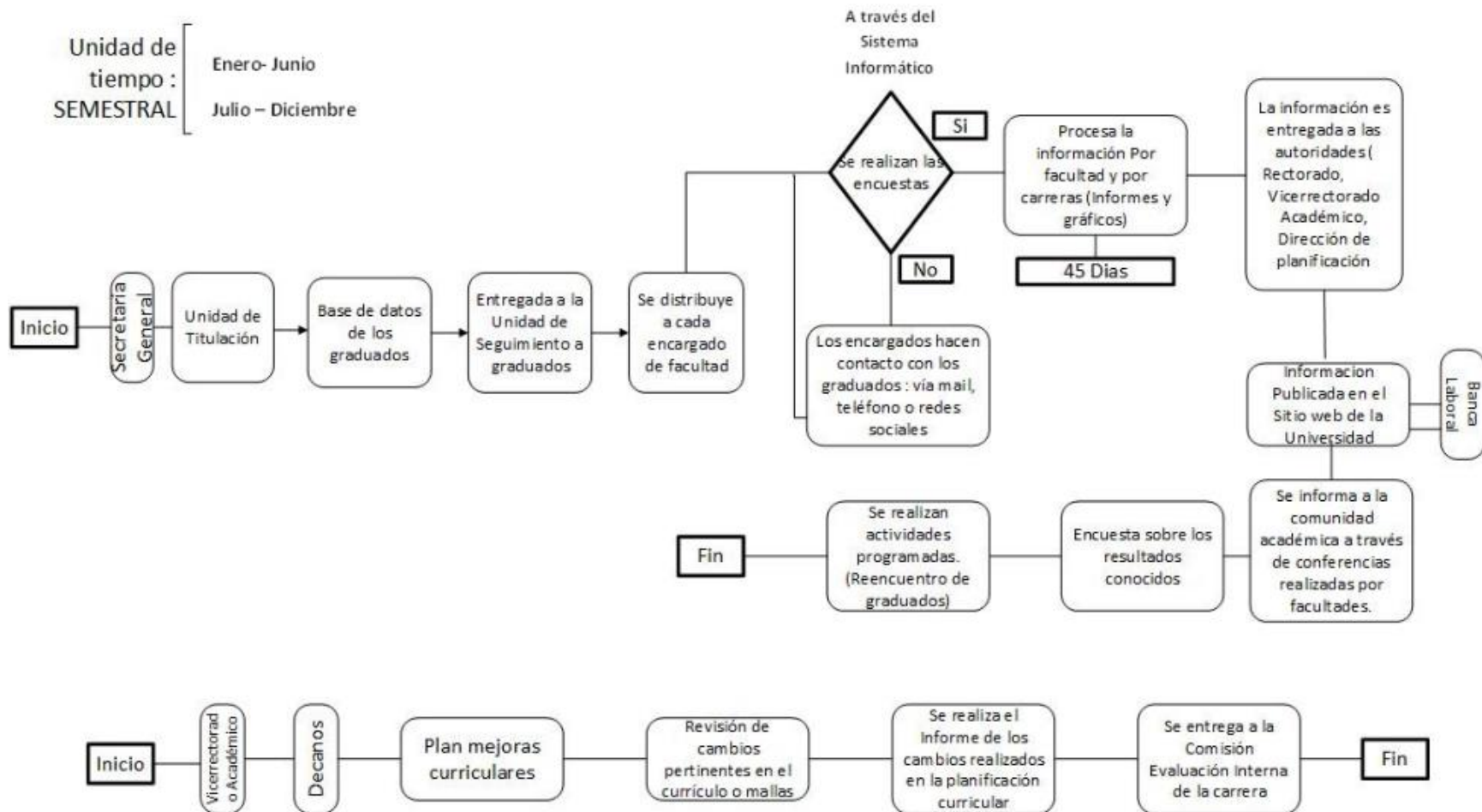


Figura Nº. 1. Diagrama de Flujo de procesos de la Unidad de Seguimiento a graduados



**FACULTAD DE DERECHO Y
GOBERNABILIDAD**

**PRESENTACIÓN DE
RESULTADOS DE LA
FACULTAD**

Diciembre 2014

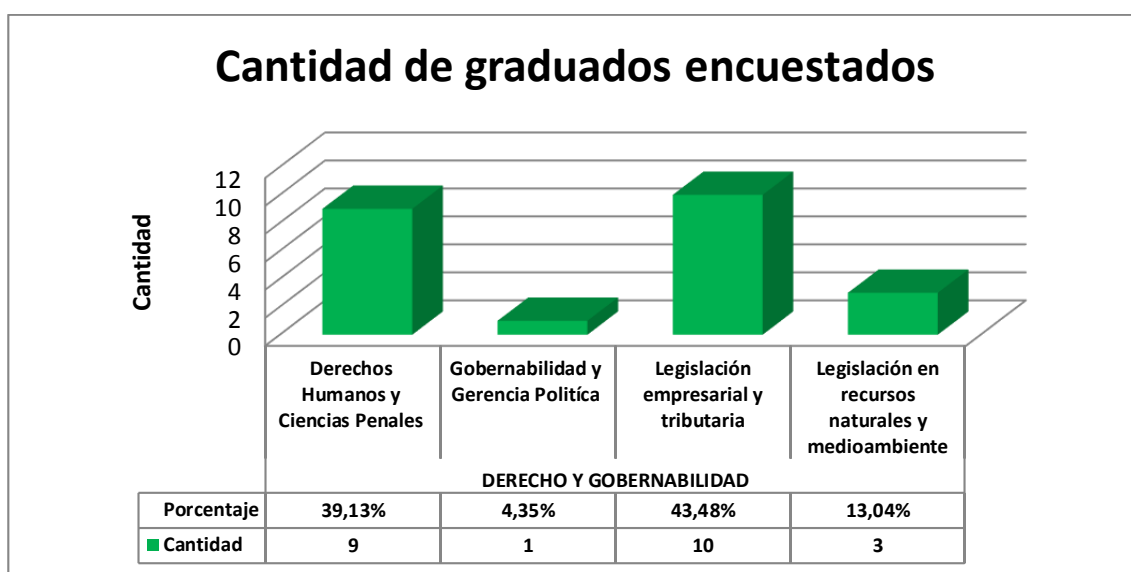
Antecedentes

En el segundo proceso de seguimiento a graduados (Diciembre 2014), la facultad de Derecho y Gobernabilidad graduó a 24 estudiantes en total, desglosados de la siguiente manera:

Carreras	Cantidad
DERECHO	24
DERECHOS HUMANOS Y CIENCIAS PENALES	10
GOBERNABILIDAD Y GERENCIA POLÍTICA	1
LEGISLACIÓN DE RECURSOS NATURALES Y MEDIO AMBIENTE	3
LEGISLACIÓN EMPRESARIAL Y TRIBUTARIA	10
Total general	24

Facultad de Derecho y Gobernabilidad – II Semestre 2014
Tabla y Gráfica 1: " Cantidad de Graduados Encuestados"
Fuente: Unidad Seguimiento a Graduados

FACULTADES	Cantidad	Porcentaje
DERECHO Y GOBERNABILIDAD		
Derechos Humanos y Ciencias Penales	9	39,13%
Gobernabilidad y Gerencia Política	1	4,35%
Legislación empresarial y tributaria	10	43,48%
Legislación en recursos naturales y medioambiente	3	13,04%
Total general	23	100,00%

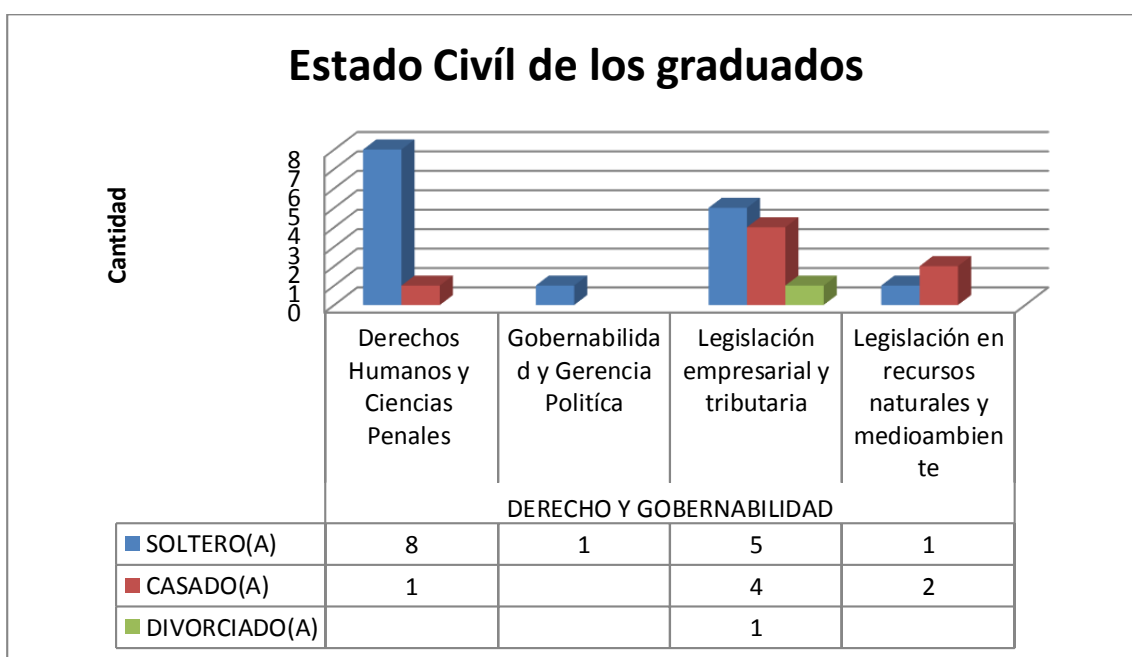


Fuente: USG
Elaborado por: USG

Según la encuesta realizada a los graduados de la Facultad de Derecho y Gobernabilidad del año 2014 en el segundo proceso determina que se graduaron 23 alumnos de los cuales el 39,13% de la carrera de Derechos Humanos y Ciencias Penales, el 4,35% son de Gobernabilidad y Gerencia Política, pero con un 43,48% de la carrera de Legislación Empresarial y Tributaria, y con un 13,04% de la Carrera de Legislación en Recursos Naturales y Medio Ambiente.

Facultad de Derecho y Gobernabilidad – II Semestre 2014
Tabla y Gráfica 2: " Estado Civil"
Fuente: Unidad Seguimiento a Graduados

	Etiqueta							
	SOLTERO(A)	CASADO(A)	DIVORCIADO(A)				Total Cantidad	Total Porcentaje
FACULTADES	Cantidad	Porcentaje	Cantidad	Porcentaje	Cantidad	Porcentaje		
DERECHO Y GOBERNABILIDAD	15	65,22%	7	30,43%	1	4,35%	23	100,00%
Derechos Humanos y Ciencias Penales	8	34,78%	1	4,35%		0,00%	9	39,13%
Gobernabilidad y Gerencia Política	1	4,35%		0,00%		0,00%	1	4,35%
Legislación empresarial y tributaria	5	21,74%	4	17,39%	1	4,35%	10	43,48%
Legislación en recursos naturales y medioambiente	1	4,35%	2	8,70%		0,00%	3	13,04%
Total general	15	65,22%	7	30,43%	1	4,35%	23	100,00%

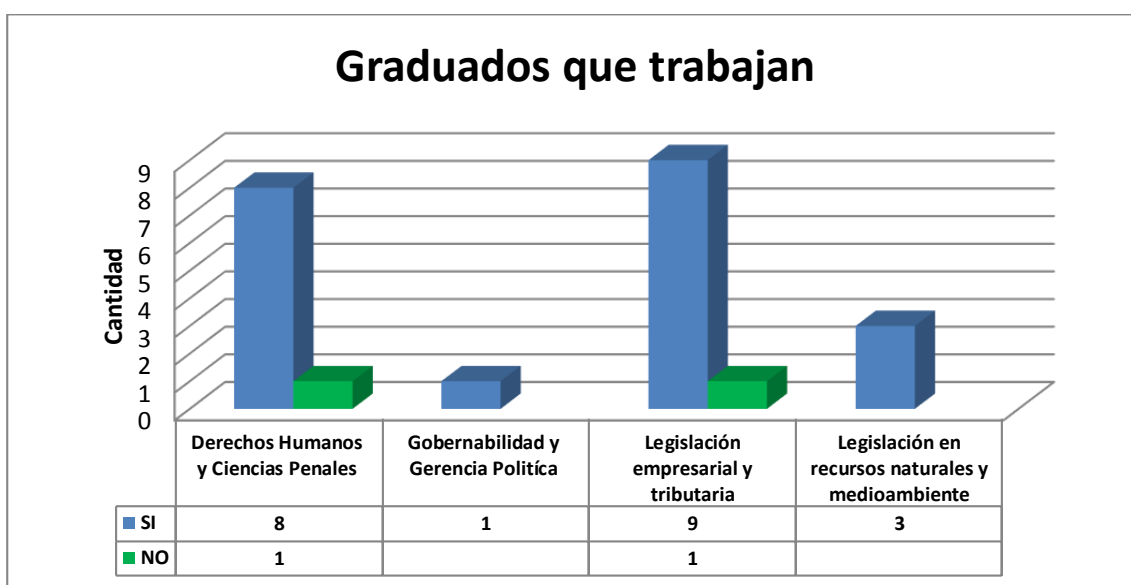


Fuente: USG
Elaborado por: USG

Según la encuesta realizada a los graduados de la Facultad de Derecho y Gobernabilidad del año 2014 en el segundo proceso determina que se graduaron 23 alumnos , en la carrera de Derechos Humanos y Ciencias Penales el 34,78% son soltero y el 4,35 son casados; de la carrera de Gobernabilidad y Gerencia Política, el 4,35% su estado civil es soltero , pero con un 21,74% de la carrera de Legislación Empresarial y Tributaria son solteros y con 8,70% su estado civil es divorciado, de la Carrera de Legislación en Recursos Naturales y Medio Ambiente, El 4,35% soltero y con 8,70% su estado civil es casado.

Facultad de Derecho y Gobernabilidad – II Semestre 2014
Tabla y Gráfica 3: “ Graduados que Trabajan”
Fuente: Unidad Seguimiento a Graduados

FACULTADES	Situación Laboral				Total Cantidad	Total Porcentaje
	SI		NO			
	Cantidad	Porcentaje	Cantidad	Porcentaje		
DERECHO Y GOBERNABILIDAD	21	91,30%	2	8,70%	23	100,00%
Derechos Humanos y Ciencias Penales	8	34,78%	1	4,35%	9	39,13%
Gobernabilidad y Gerencia Política	1	4,35%		0,00%	1	4,35%
Legislación empresarial y tributaria	9	39,13%	1	4,35%	10	43,48%
Legislación en recursos naturales y medioambiente	3	13,04%		0,00%	3	13,04%
Total general	21	91,30%	2	8,70%	23	100,00%



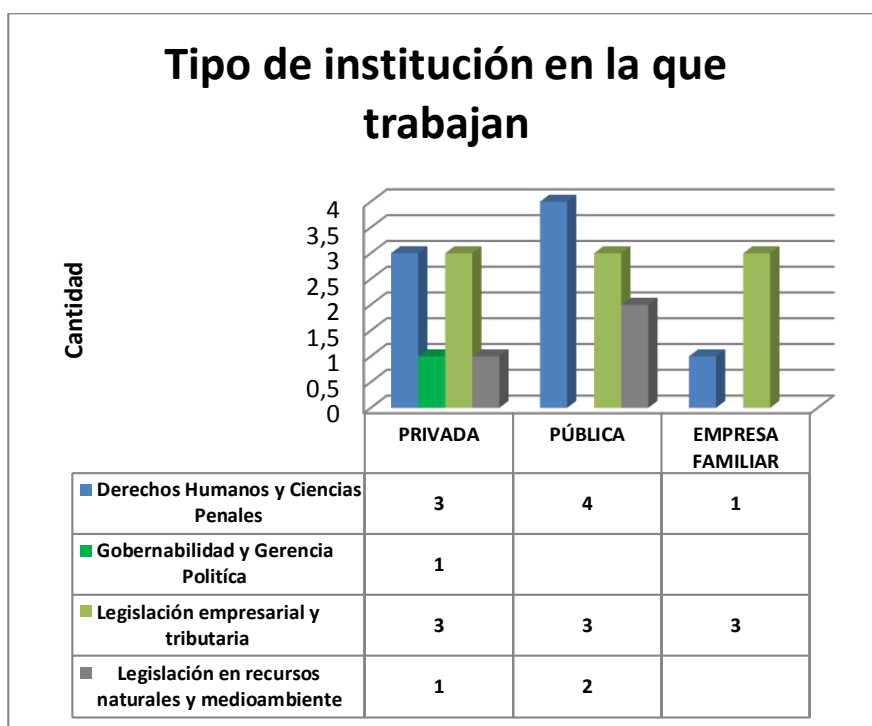
Fuente: USG
Elaborado por: USG

Según la encuesta realizada a los graduados de la Facultad de Derecho y Gobernabilidad del año 2014, en el segundo proceso determina que se graduaron 23 alumnos , en la carrera de Derechos Humanos y Ciencias Penales el 34,78% trabajan y el 4,35 no trabajan; de la carrera de Gobernabilidad y Gerencia Política, el 4,35% si trabajan , pero con un 39,13% de la carrera de Legislación Empresarial y Tributaria si trabajan y con 4,35% no trabajan, de la Carrera de Legislación en Recursos Naturales y Medio Ambiente, el 13,04% si trabajan.

Facultad de Derecho y Gobernabilidad – II Semestre 2014
Tabla y Gráfica 4: “ Tipos de Institución en la que trabajan”
Fuente: Unidad Seguimiento a Graduados

Facultad DERECHO GOBERNABILIDAD

Tipo Empresa	Derechos Humanos y Ciencias Penales		Gobernabilidad y Gerencia Política		Legislación empresarial y tributaria		Legislación en recursos naturales y medioambiente		Total Cantidad	Total Porcentaje
	Cantidad	Porcentaje	Cantidad	Porcentaje	Cantidad	Porcentaje	Cantidad	Porcentaje		
PRIVADA	3	14%	1	5%	3	14%	1	5%	8	38%
PÚBLICA	4	19%		0%	3	14%	2	10%	9	43%
EMPRESA FAMILIAR	1	5%		0%	3	14%		0%	4	19%
Total general	8	38%	1	5%	9	43%	3	14%	21	100%

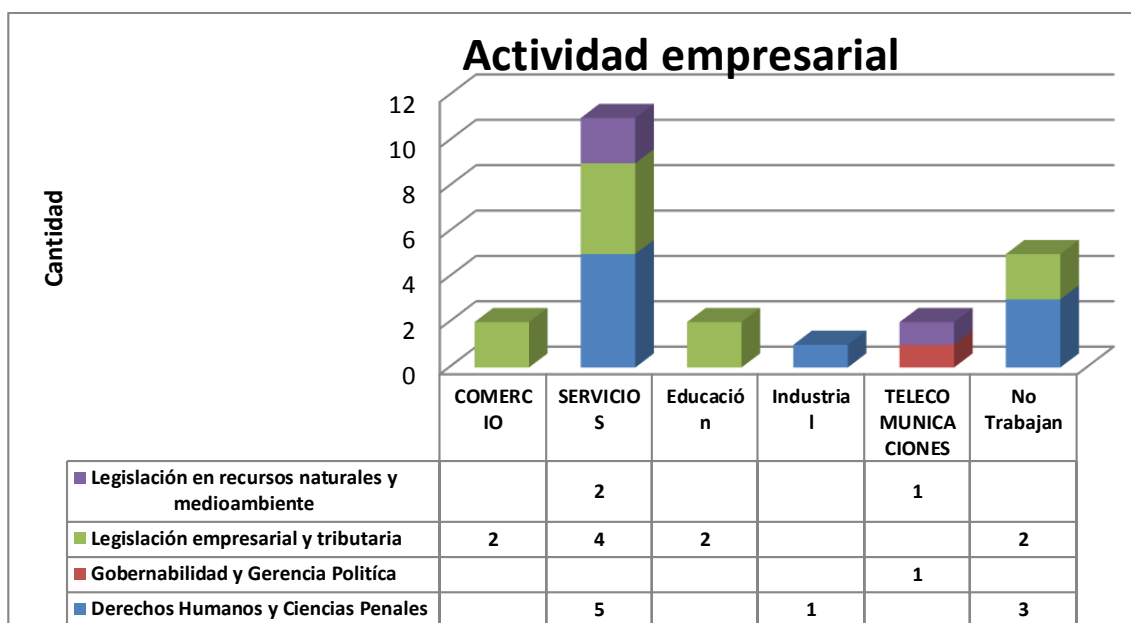


Fuente: USG
Elaborado por: USG

Según la encuesta realizada a los graduados de la Facultad de Derecho y Gobernabilidad del año 2014, en el segundo proceso determina que se graduaron 23 alumnos , en la carrera de Derechos Humanos y Ciencias Penales el 14% trabajan en empresa privada y el 19% trabajan en empresa pública, pero con el 5% trabajan en empresa familiar; de la carrera de Gobernabilidad y Gerencia Política, el 5% trabajan en empresa privada , pero con un 14,% de la carrera de Legislación Empresarial y Tributaria trabajan en empresa privada y con 14% trabajan en empresa pública y un 14% trabajan en empresa familiar, de la Carrera de Legislación en Recursos Naturales y Medio Ambiente, el 5% trabajan en empresa privada y el 10% en empresa pública.

Facultad de Derecho y Gobernabilidad – II Semestre 2014
Tabla y Gráfica 6: “ Actividad Empresarial”
Fuente: Unidad Seguimiento a Graduados

Facultad	DERECHO Y GOBERNABILIDAD									
	Carreras									
	Derechos Humanos y Ciencias Penales		Gobernabilidad y Gerencia Política		Legislación empresarial y tributaria		Legislación en recursos naturales y medioambiente		Total Cantidad	Total Porcentaje
Actividad Empresarial	Cantidad	Porcentaje	Cantidad	Porcentaje	Cantidad	Porcentaje	Cantidad	Porcentaje		
COMERCIO		0%		0%	2	9%		0%	2	9%
SERVICIOS	5	22%		0%	4	17%	2	9%	11	48%
Educación		0%		0%	2	9%		0%	2	9%
Industrial	1	4%		0%		0%		0%	1	4%
TELECOMUNICACIONES		0%	1	4%		0%	1	4%	2	9%
No Trabajan	3	13%		0%	2	9%		0%	5	22%
Total general	9	39%	1	4%	10	43%	3	13%	23	100%

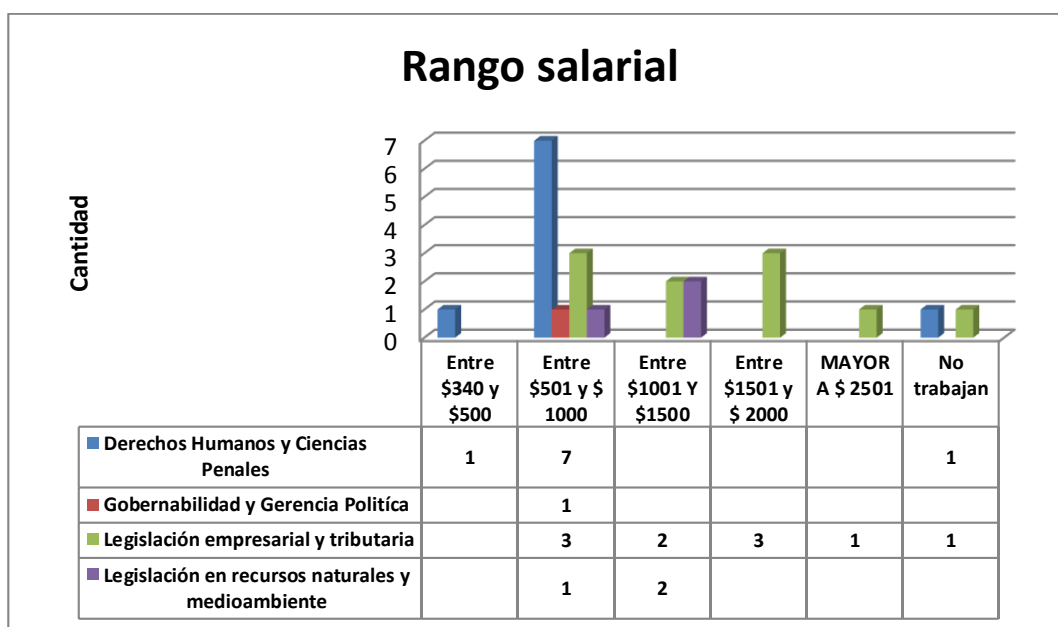


Fuente: USG
Elaborado por: USG

Según la encuesta realizada a los graduados de la Facultad de Derecho y Gobernabilidad del año 2014, en el segundo proceso determina que se graduaron 23 alumnos, de la carrera de Derechos Humanos y Ciencias Penales son 9 de los cuales el 22% se dedican a varios servicios y el 4% trabajan en área Industrial, el 13% no trabajan; de la carrera de Gobernabilidad y Gerencia Política fueron 1 estudiante, el 4% trabajan la actividad de telecomunicaciones; en la carrera de Legislación Empresarial y Tributaria su actividad es el comercio con un 9%, y de la misma forma un 17% su actividad es en servicios y con 9% su actividad es en educación; en la Carrera de Legislación en Recursos Naturales y Medio Ambiente, el 9% su actividad es servicios y el 4% en telecomunicaciones.

Facultad de Derecho y Gobernabilidad – II Semestre 2014
Tabla y Gráfica 7: " Rango Salarial"
Fuente: Unidad Seguimiento a Graduados

Carreras										
	Derechos Humanos y Ciencias Penales		Gobernabilidad y Gerencia Política		Legislación empresarial y tributaria		Legislación en recursos naturales y medioambiente		Total Cantidad	Total Porcentaje
Rango Salarial	Cantidad	Porcentaje	Cantidad	Porcentaje	Cantidad	Porcentaje	Cantidad	Porcentaje		
Entre \$340 y \$500	1	4,35%		0,00%		0,00%		0,00%	1	4,35%
Entre \$501 y \$ 1000	7	30,43%	1	4,35%	3	13,04%	1	4,35%	12	52,17%
Entre \$1001 Y \$1500		0,00%		0,00%	2	8,70%	2	8,70%	4	17,39%
Entre \$1501 y \$ 2000		0,00%		0,00%	3	13,04%		0,00%	3	13,04%
MAYOR A \$ 2501		0,00%		0,00%	1	4,35%		0,00%	1	4,35%
-	1	4,35%		0,00%	1	4,35%		0,00%	2	8,70%
Total general	9	39,13%	1	4,35%	10	43,48%	3	13,04%	23	100,00%



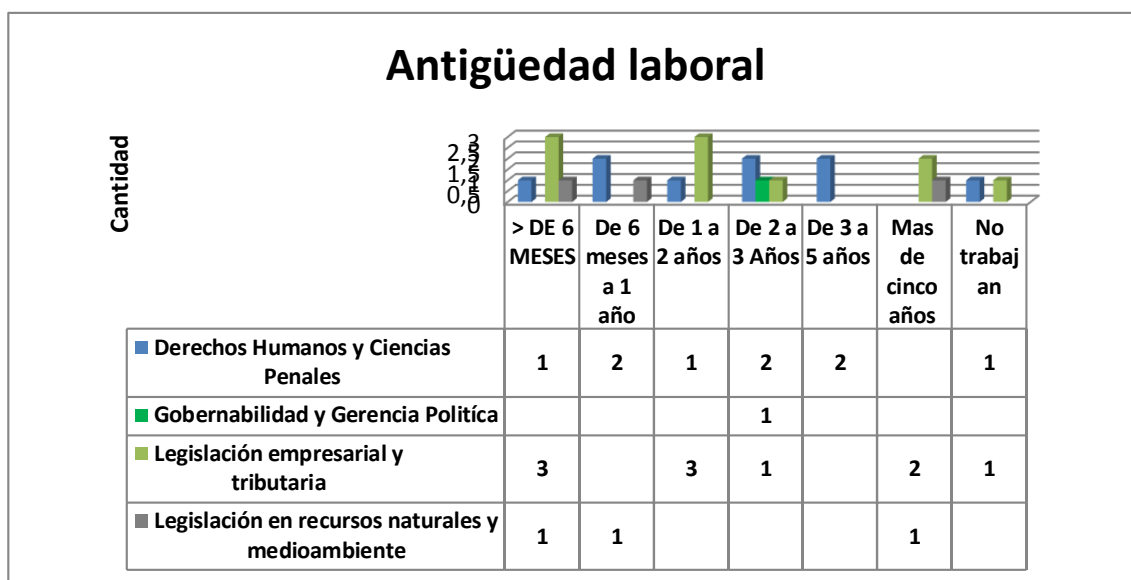
Fuente: USG
Elaborado por: USG

Según la encuesta realizada a los graduados de la Facultad de Derecho y Gobernabilidad del año 2014, en el segundo proceso determina que se graduaron 23 alumnos, de la carrera de Derechos Humanos y Ciencias Penales 9 de los cuales su rango salarial va de \$ 354 a \$500 el 4,35% y con el 30% su rango salarial va de los \$501 a \$1000; de la carrera de Gobernabilidad y Gerencia Política fue 1 estudiante, el 4,35% su rango salarial va de \$ 354 a \$500; en la carrera de Legislación Empresarial y Tributaria el rango salarial de \$501 a \$1000 un 13,04%, del rango de \$1001 a \$1500 con 8,70%, y de \$1501 a \$2000 el 13,04% percibe esa remuneración y cuando perciben una remuneración mayor a \$2001 a \$ 2500 el 4,35% y los que perciben una remuneración más de \$2501 hay un 4,35%; en la Carrera de Legislación en Recursos Naturales y Medio Ambiente, el 4,35% su remuneración va de \$ 501 a \$1000 y con 8,70% su rango salarial va de \$1001 a \$1500.

Facultad de Derecho y Gobernabilidad – II Semestre 2014
Tabla y Gráfica 8: “ Antigüedad Laboral”
Fuente: Unidad Seguimiento a Graduados

Facultad **DERECHO Y GOBERNABILIDAD**

Antigüedad	Derechos Humanos y Ciencias Penales		Gobernabilidad y Gerencia Política		Legislación empresarial y tributaria		Legislación en recursos naturales y medioambiente		Total Cantidad	Total Porcentaje
	Cantidad	Porcentaje	Cantidad	Porcentaje	Cantidad	Porcentaje	Cantidad	Porcentaje		
> DE 6 MESES	1	4,35%		0,00%	3	13,04%	1	4,35%	5	21,74%
De 6 meses a 1 año	2	8,70%		0,00%		0,00%	1	4,35%	3	13,04%
De 1 a 2 años	1	4,35%		0,00%	3	13,04%		0,00%	4	17,39%
De 2 a 3 Años	2	8,70%	1	4,35%	1	4,35%		0,00%	4	17,39%
De 3 a 5 años	2	8,70%		0,00%		0,00%		0,00%	2	8,70%
Mas de cinco años		0,00%		0,00%	2	8,70%	1	4,35%	3	13,04%
No trabajan	1	4,35%		0,00%	1	4,35%		0,00%	2	8,70%
Total general	9	39,13%	1	4,35%	10	43,48%	3	13,04%	23	100,00%



Fuente: USG
Elaborado por: USG

Según la encuesta realizada a los graduados de la Facultad de Derecho y Gobernabilidad del año 2014, en el segundo proceso determina que se graduaron 23 alumnos , de la carrera de Derechos Humanos y Ciencias Penales son 9 de los cuales el 4,35% está dentro de los seis meses trabajando y el 8,70% tiene de 6 meses a 1 años en su trabajo, el 4,35% tiene de 1 a 2 años en su trabajo, y 8,70% tienen de 2 a 3 años, pero 8,70% tienen de 3 a 5 años en su trabajo, y un 4,35% no trabajan; de la carrera de Gobernabilidad y Gerencia Política fueron 1 estudiante, el 4,35% tiene de 2 a 3 años en su trabajo; en la carrera de Legislación Empresarial y Tributaria está dentro de los 6 meses en su trabajo con un 13,04%, y con un 13,04% tiene de 1 a 2 años en su trabajo y con 4,35% tiene de 2 a 3 años en su trabajo,

con un 8,70% tienen más de 5 años en su trabajo, y el 4,35% no trabajan; en la Carrera de Legislación en Recursos Naturales y Medio Ambiente, el 4,35% tiene dentro de los 6 meses en su trabajo, pero el 4,35% tienen en su trabajo tiene de 6 a 1 año en su trabajo y el 4,35% tienen más de 5 años en su trabajo.

Facultad de Derecho y Gobernabilidad – II Semestre 2014
Tabla y Gráfica 9: “ Razones por lo que no Laboran”
Fuente: Unidad Seguimiento a Graduados

Facultad

DERECHO Y GOBERNABILIDAD

		Carreras <input type="button" value="v"/>		Total Cantidad	Total Porcentaje
Razones por las que no laboran <input type="button" value="v"/>		Cantidad	Porcentaje		
Las ofertas de trabajo no cumplen sus expectativas		1	100%	1	100%
Total general		1	100%	1	100%

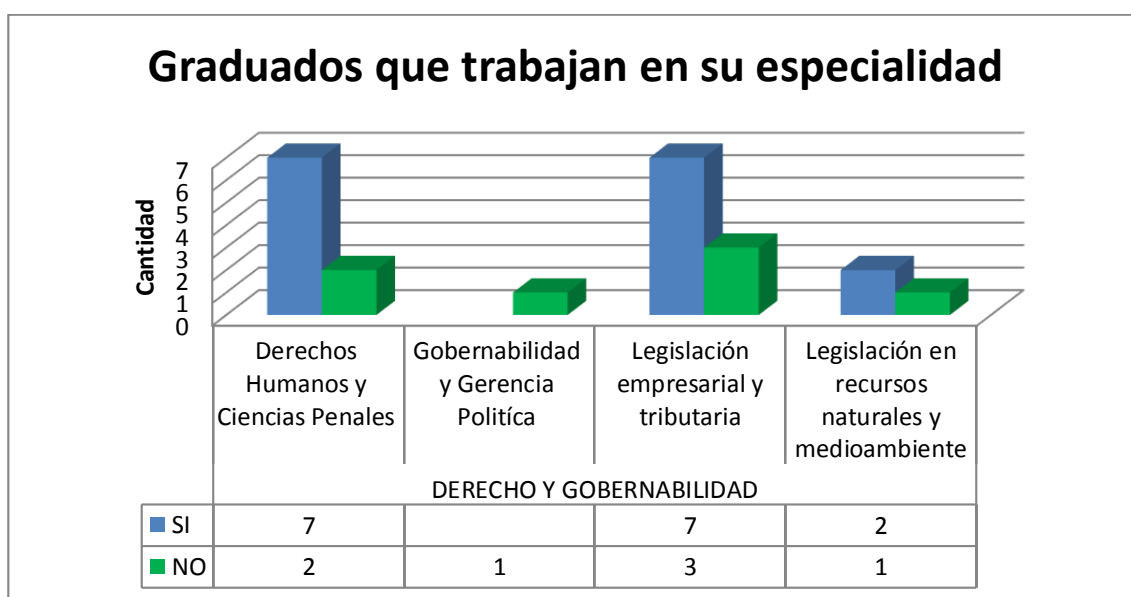


Fuente: USG
Elaborado por: USG

Según la encuesta realizada a los graduados de la Facultad de Derecho y Gobernabilidad del año 2014, en el segundo proceso determina que se graduaron 23 alumnos, el 100% contestaron que no trabajan porque cogieron vacaciones

Facultad de Derecho y Gobernabilidad – II Semestre 2014
Tabla y Gráfica 10: “ Graduados que trabajan en su especialidad”
Fuente: Unidad Seguimiento a Graduados

Facultades	Calificación SI		NO		Total Cantidad	Total Porcentaje
	Cantidad	Porcentaje	Cantidad	Porcentaje		
DERECHO Y GOBERNABILIDAD	16	69,57%	7	30,43%	23	100,00%
Derechos Humanos y Ciencias Penales	7	30,43%	2	8,70%	9	39,13%
Gobernabilidad y Gerencia Política		0,00%	1	4,35%	1	4,35%
Legislación empresarial y tributaria	7	30,43%	3	13,04%	10	43,48%
Legislación en recursos naturales y medioambiente	2	8,70%	1	4,35%	3	13,04%
Total general	16	69,57%	7	30,43%	23	100,00%

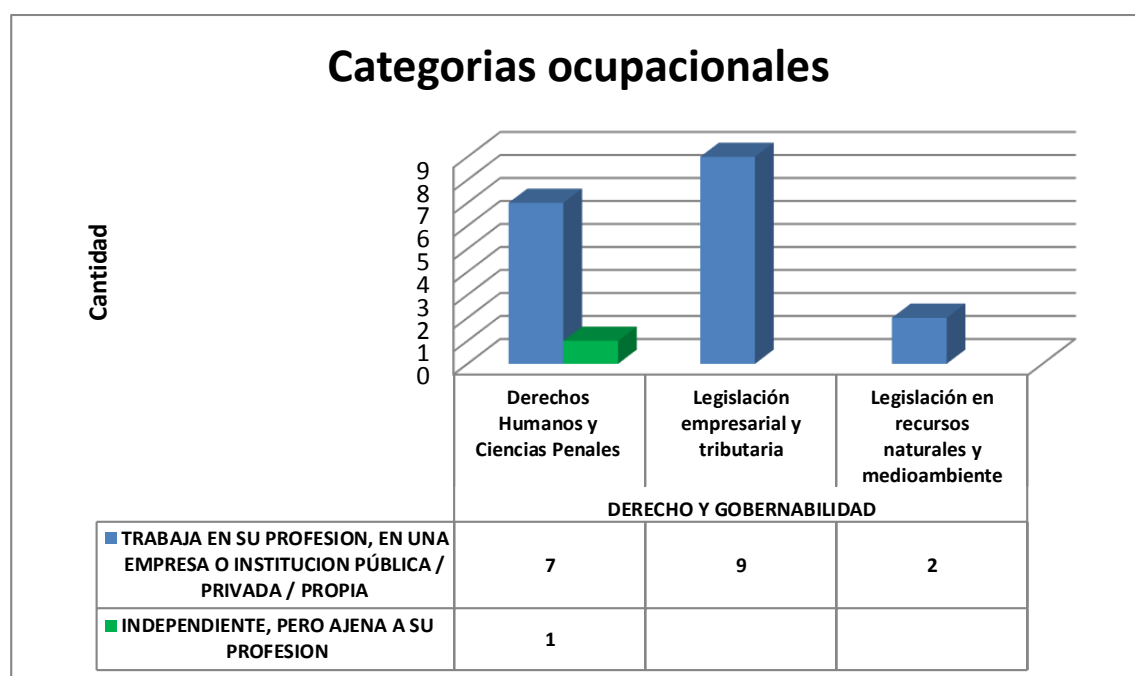


Fuente: USG
Elaborado por: USG

Según la encuesta realizada a los graduados de la Facultad de Derecho y Gobernabilidad del año 2014, en el segundo proceso determina que se graduaron 23 alumnos, de la carrera de Derechos Humanos y Ciencias Penales son 9 de los cuales el 30,43% si trabajan en la especialidad en la que se graduaron y el 8,70% no trabajan en su especialidad; de la carrera de Gobernabilidad y Gerencia Política fueron 1 estudiante, el 4,35% no trabaja es su especialidad; en la carrera de Legislación Empresarial y Tributaria el 30,43% si trabaja en la especialidad que se graduó, y con un 13,04 no trabaja en su especialidad en la que se graduó; en la Carrera de Legislación en Recursos Naturales y Medio Ambiente, el 8,70% si trabaja en su especialidad que se graduó, pero el 4,35% no trabaja en su especialidad.

Facultad de Derecho y Gobernabilidad – II Semestre 2014
Tabla y Gráfica 11: " Categorías ocupacionales"
Fuente: Unidad Seguimiento a Graduados

	TRABAJA EN SU PROFESION, EN UNA EMPRESA O INSTITUCION PÚBLICA / PRIVADA / PROPIA		INDEPENDIENTE, PERO AJENA A SU PROFESION		Total Cantidad	Total Porcentaje
Facultades	Cantidad	Porcentaje	Cantidad	Porcentaje		
DERECHO Y GOBERNABILIDAD	18	94,74%	1	5,26%	19	100,00%
Derechos Humanos y Ciencias Penales	7	36,84%	1	5,26%	8	42,11%
Legislación empresarial y tributaria	9	47,37%		0,00%	9	47,37%
Legislación en recursos naturales y medioambiente	2	10,53%		0,00%	2	10,53%
Total general	18	94,74%	1	5,26%	19	100,00%

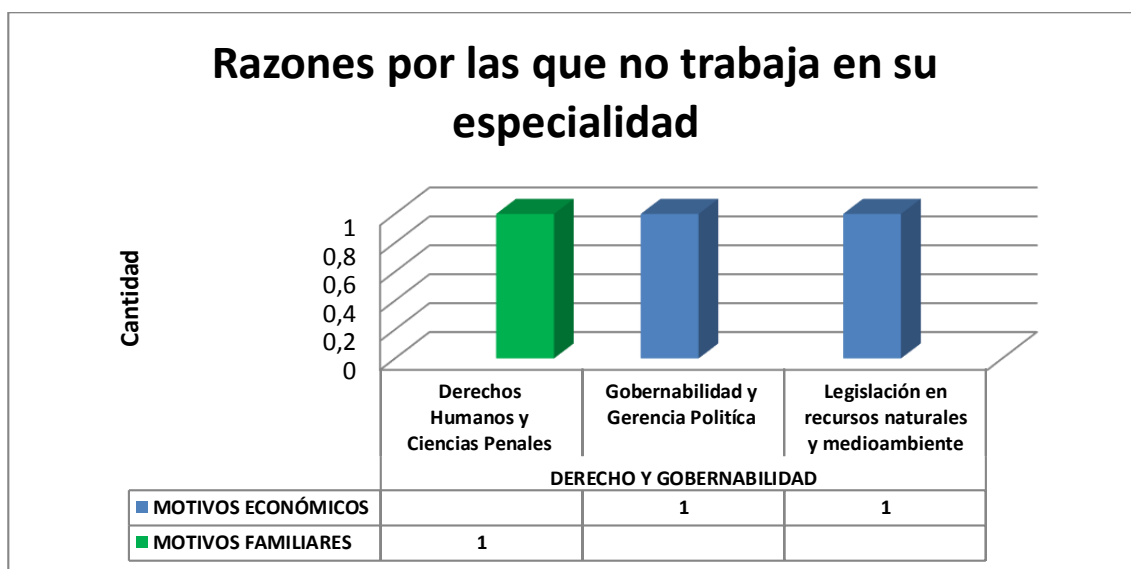


Fuente: USG
Elaborado por: USG

Según la encuesta realizada a los graduados de la Facultad de Derecho y Gobernabilidad del año 2014, en el segundo proceso determina que se graduaron 23 alumnos , de la carrera de Derechos Humanos y Ciencias Penales son 9 de los cuales el 36,84% trabajan en su profesión en una empresa pública y el 5,26% trabajan independientemente; en la carrera de Legislación Empresarial y Tributaria el 47,37% en empresa pública ; en la Carrera de Legislación en Recursos Naturales y Medio Ambiente, el 10,53% trabaja en empresa pública.

Facultad de Derecho y Gobernabilidad – II Semestre 2014
Tabla y Gráfica 12: " Razones por las que no Trabaja en su especialidad"
Fuente: Unidad Seguimiento a Graduados

Facultades	MOTIVOS ECONÓMICOS		MOTIVOS FAMILIARES		Total Cantidad	Total Porcentaje
	Cantidad	Porcentaje	Cantidad	Porcentaje		
DERECHO Y GOBERNABILIDAD	2	66,67%	1	33,33%	3	100,00%
Derechos Humanos y Ciencias Penales		0,00%	1	33,33%	1	33,33%
Gobernabilidad y Gerencia Política	1	33,33%		0,00%	1	33,33%
Legislación en recursos naturales y medioambiente	1	33,33%		0,00%	1	33,33%
Total general	2	66,67%	1	33,33%	3	100,00%

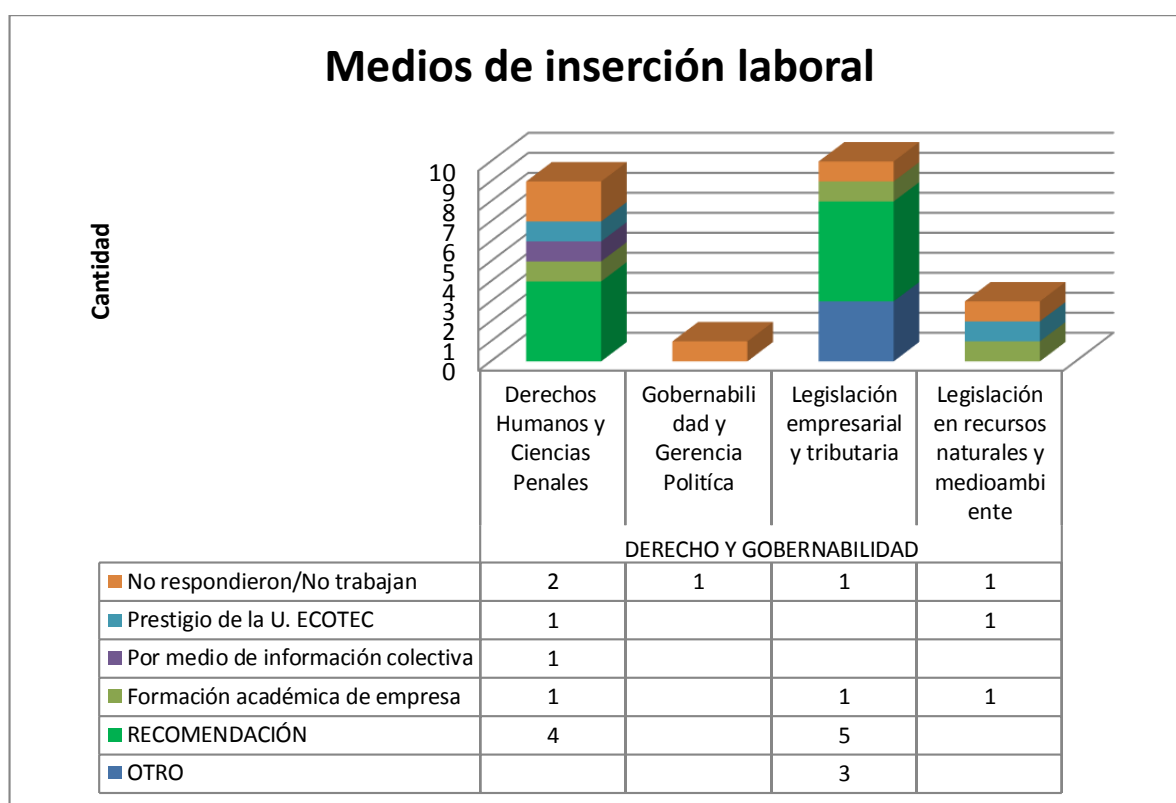


Fuente: USG
Elaborado por: USG

Según la encuesta realizada a los graduados de la Facultad de Derecho y Gobernabilidad del año 2014, en el segundo proceso determina que se graduaron 23 alumnos, de la carrera de Derechos Humanos y Ciencias Penales son 9 de los cuales el 33,33% no trabajan en la especialidad en la que se graduaron por motivos económicos y el 8,70% no trabajan en su especialidad por motivos económicos; en la carrera de Legislación Empresarial y Tributaria el 33,33% no trabaja en la especialidad debido a motivos familiares; en la Carrera de Legislación en Recursos Naturales y Medio Ambiente, el 33,33% no trabaja en su especialidad que se graduó por motivos familiares.

Facultad de Derecho y Gobernabilidad – II Semestre 2014
Tabla y Gráfica 13: " Medios de Inserción Laboral"
Fuente: Unidad Seguimiento a Graduados

Facultades	Medio de Inserción Laboral												Total Cantidad	Total Porcentaje
	OTRO	RECOMENDACIÓN				Formación académica de empresa		Por medio de información colectiva		Prestigio de la U. ECOTEC		No respondieron/No trabajan		
	Cantidad	Porcentaje	Cantidad	Porcentaje	Cantidad	Porcentaje	Cantidad	Porcentaje	Cantidad	Porcentaje	Cantidad	Porcentaje	Cantidad	Porcentaje
DERECHO Y GOBERNABILIDAD	3	13,04%	9	39,13%	3	13,04%	1	4,35%	2	8,70%	5	21,74%	23	100,00%
Derechos Humanos y Ciencias Penales		0,00%	4	17,39%	1	4,35%	1	4,35%	1	4,35%	2	8,70%	9	39,13%
Gobernabilidad y Gerencia Política		0,00%		0,00%		0,00%		0,00%		0,00%	1	4,35%	1	4,35%
Legislación empresarial y tributaria	3	13,04%	5	21,74%	1	4,35%		0,00%		0,00%	1	4,35%	10	43,48%
Legislación en recursos naturales y medioambiente		0,00%		0,00%	1	4,35%		0,00%	1	4,35%	1	4,35%	3	13,04%
Total general	3	13,04%	9	39,13%	3	13,04%	1	4,35%	2	8,70%	5	21,74%	23	100,00%



Fuente: USG

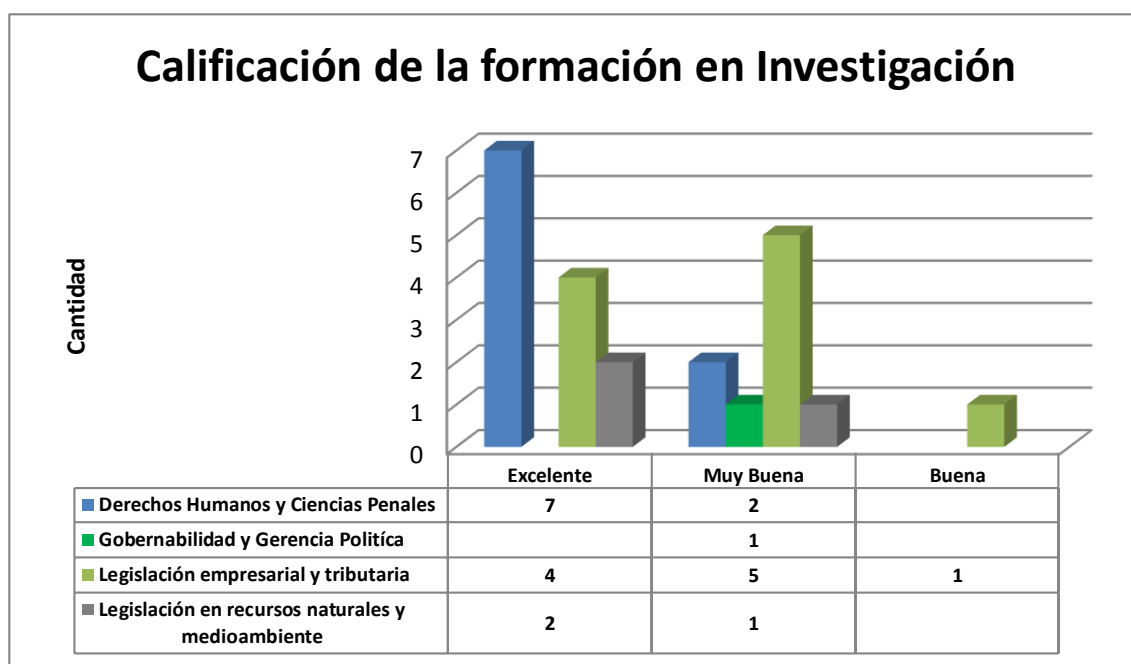
Elaborado por: USG

Según la encuesta realizada a los graduados de la Facultad de Derecho y Gobernabilidad del año 2014, en el segundo proceso determina que se graduaron 23 alumnos, de la carrera de Derechos Humanos y Ciencias Penales son 9 de los cuales el 17,39% su medio de inserción laboral se debe a la formación académica y el 4,35% su medio de inserción fue por la comunicación colectiva; el 4,35% se debe al prestigio de la Universidad, y un 8,70% no respondieron; en la carrera de Legislación Empresarial y Tributaria el 13,04% su inserción laboral fue por recomendación, el 21,74% fue por la formación académica, el 4,35% fue por la formación académica colectiva, y con un 4,35% no respondieron; en la Carrera de Legislación en Recursos Naturales y Medio Ambiente, el 4,35% su inserción laboral

fue por formación académica, y un 4,35% fue por prestigio de la universidad, y un 4,35% no respondieron.

Facultad de Derecho y Gobernabilidad – II Semestre 2014
Tabla y Gráfica 14: " Calificación de la formación en Investigación"
Fuente: Unidad Seguimiento a Graduados

Carreras										
	Derechos Humanos y Ciencias Penales		Gobernabilidad y Gerencia Política		Legislación empresarial y tributaria		Legislación en recursos naturales y medioambiente		Total Cantidad	Total Porcentaje
Calificación	Cantidad	Porcentaje	Cantidad	Porcentaje	Cantidad	Porcentaje	Cantidad	Porcentaje		
Excelente	7	30%		0%	4	17%	2	9%	13	57%
Muy Buena	2	9%	1	4%	5	22%	1	4%	9	39%
Buena		0%		0%	1	4%		0%	1	4%
Total general	9	39%	1	4%	10	43%	3	13%	23	100%

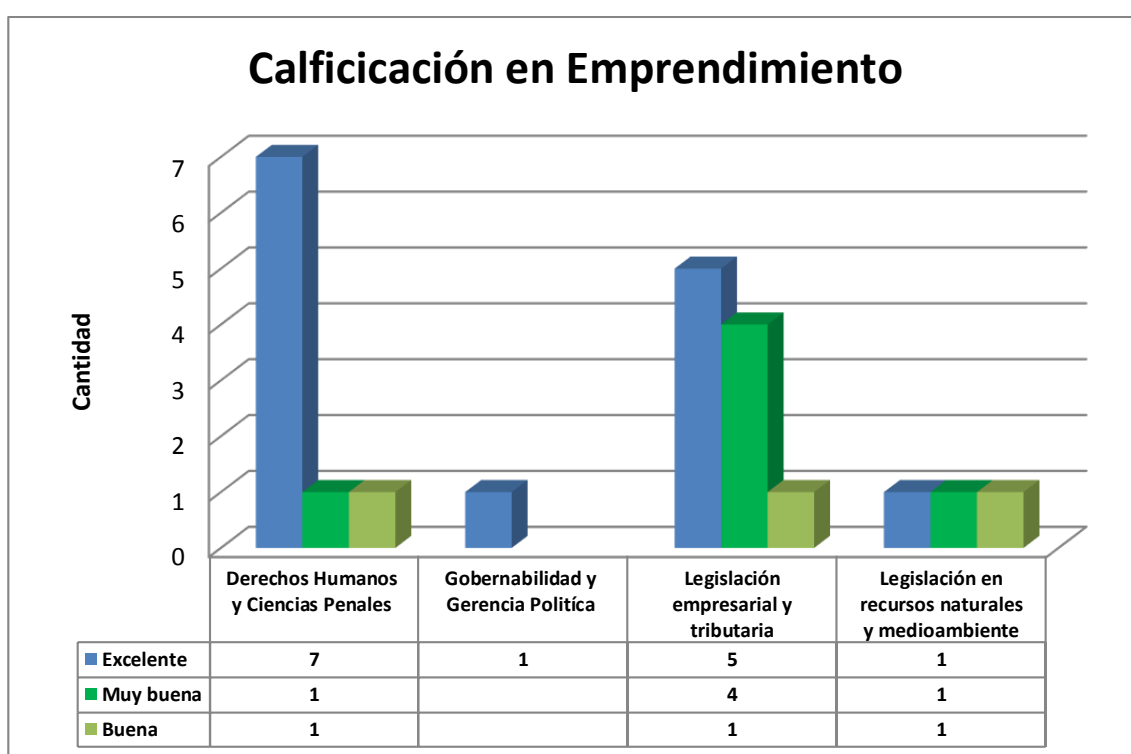


Fuente: USG
Elaborado por: USG

Según la encuesta realizada a los graduados de la Facultad de Derecho y Gobernabilidad del año 2014, en el segundo proceso determina que se graduaron 23 alumnos , de la carrera de Derechos Humanos y Ciencias Penales son 9 de los cuales el 30% es excelente la formación de la investigación y el 9% calificaron de muy buena su formación en investigación; en la carrera de Gobernabilidad y Gerencia Política el 4% contestó que fue muy buena su formación en investigación; en la carrera de Legislación Empresarial y Tributaria el 17% la formación de investigación fue excelente, el 22% muy Buena, y el 4% buena; en la Carrera de Legislación en Recursos Naturales y Medio Ambiente, el 9% contestaron que fue excelente en investigación y el 4% que fueron Muy Buena.

Facultad de Derecho y Gobernabilidad – II Semestre 2014
Tabla y Gráfica 15: " Calificación de Emprendimiento "
Fuente: Unidad Seguimiento a Graduados

Facultades	Derechos Humanos y Ciencias Penales		Gobernabilidad y Gerencia Política		Legislación empresarial y tributaria		Legislación en recursos naturales y medioambiente		Total Cantidad	Total Porcentaje
	Cantidad	Porcentaje	Cantidad	Porcentaje	Cantidad	Porcentaje	Cantidad	Porcentaje		
Excelente	7	30,43%	1	4,35%	5	21,74%	1	4,35%	14	60,87%
Muy buena	1	4,35%		0,00%	4	17,39%	1	4,35%	6	26,09%
Buena	1	4,35%		0,00%	1	4,35%	1	4,35%	3	13,04%
Total general	9	39,13%	1	4,35%	10	43,48%	3	13,04%	23	100,00%

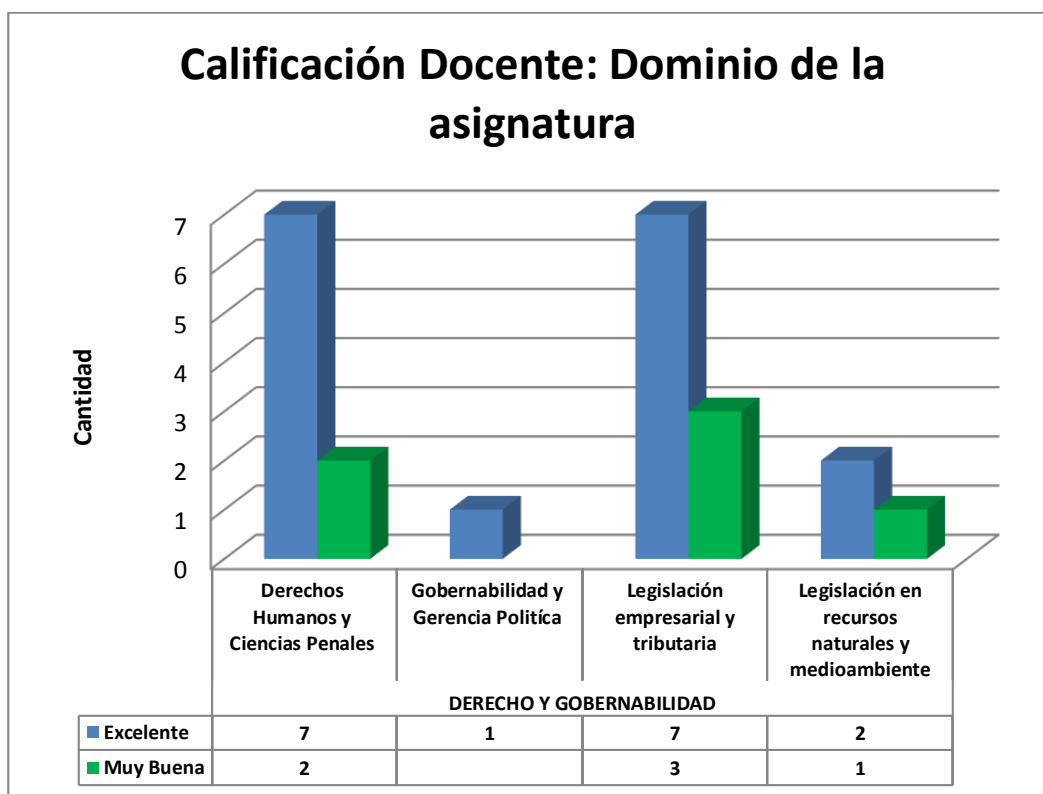


Fuente: USG
Elaborado por: USG

Según la encuesta realizada a los graduados de la Facultad de Derecho y Gobernabilidad del año 2014, en el segundo proceso determina que se graduaron 23 alumnos , de la carrera de Derechos Humanos y Ciencias Penales son 9 de los cuales el 30,43% calificaron el emprendimiento como excelente y el 4,35% calificaron de muy buena de la misma forma el 4,35% calificaron de buena el emprendimiento; en la carrera de Gobernabilidad y Gerencia Política el 4,35% contestó que fue excelente el emprendimiento; en la carrera de Legislación Empresarial y Tributaria el 21,74% contestaron que fue excelente, el 17,39% muy Buena, y el 4,35% buena; en la Carrera de Legislación en Recursos Naturales y Medio Ambiente, el 4,35% contestaron que fue excelente su emprendimiento, el 4,35% que fueron Muy Buena y el 4,35% que fue bueno el emprendimiento.

Facultad de Derecho y Gobernabilidad – II Semestre 2014
Tabla y Gráfica 16: " Calificación Docente: Dominio de la asignatura"
Fuente: Unidad Seguimiento a Graduados

Facultades	Derechos Humanos y Ciencias Penales		Gobernabilidad y Gerencia Política		Legislación empresarial y tributaria		Legislación en recursos naturales y medioambiente		Total Cantidad	Total Porcentaje
	Cantidad	Porcentaje	Cantidad	Porcentaje	Cantidad	Porcentaje	Cantidad	Porcentaje		
Excelente	7	30,43%	1	4,35%	7	30,43%	2	8,70%	17	73,91%
Muy Buena	2	8,70%		0,00%	3	13,04%	1	4,35%	6	26,09%
Total general	9	39,13%	1	4,35%	10	43,48%	3	13,04%	23	100,00%



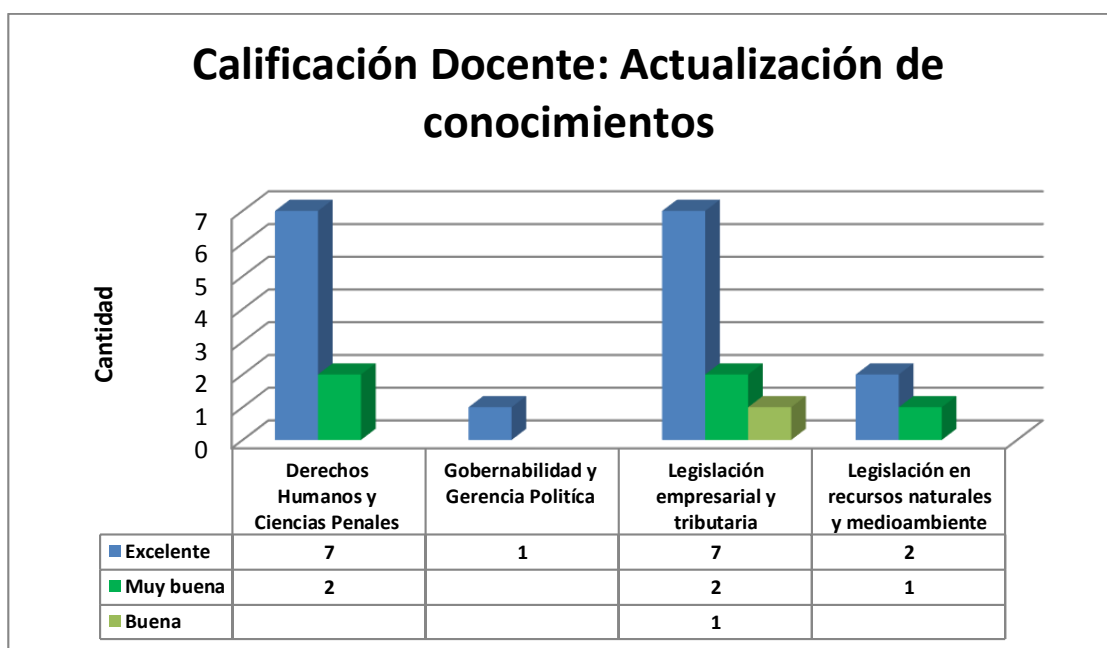
Fuente: USG
Elaborado por: USG

Según la encuesta realizada a los graduados de la Facultad de Derecho y Gobernabilidad del año 2014, en el segundo proceso determina que se graduaron 23 alumnos , de la carrera de Derechos Humanos y Ciencias Penales son 9 de los cuales el 30,43% calificaron que el docente dominaba la asignatura de manera excelente y el 8,70% calificaron de muy buena de la misma forma el dominio de la asignatura; en la carrera de Gobernabilidad y Gerencia Política el 4,35% contestó que fue excelente el dominio de la asignatura llevada por el maestro; en la carrera de Legislación Empresarial y Tributaria el 30,43% contestaron que fue excelente el dominio de la asignatura, el 13,04% muy Buena; en la Carrera de Legislación en Recursos Naturales y Medio Ambiente, el 8,70% contestaron que fue excelente su el dominio de la asignatura, el 4,35% que fueron Muy Buena .

Facultad de Derecho y Gobernabilidad – II Semestre 2014
Tabla y Gráfica 17: " Calificación Docente: Actualización de conocimientos"

Fuente: Unidad Seguimiento a Graduados

Calificación										
	Derechos Humanos y Ciencias Penales		Gobernabilidad y Gerencia Política		Legislación empresarial y tributaria		Legislación en recursos naturales y medioambiente		Total Cantidad	Total Porcentaje
Facultades	Cantidad	Porcentaje	Cantidad	Porcentaje	Cantidad	Porcentaje	Cantidad	Porcentaje		
Excelente	7	30,43%	1	4,35%	7	30,43%	2	8,70%	17	73,91%
Muy buena	2	8,70%		0,00%	2	8,70%	1	4,35%	5	21,74%
Buena		0,00%		0,00%	1	4,35%		0,00%	1	4,35%
Total general	9	39,13%	1	4,35%	10	43,48%	3	13,04%	23	100,00%



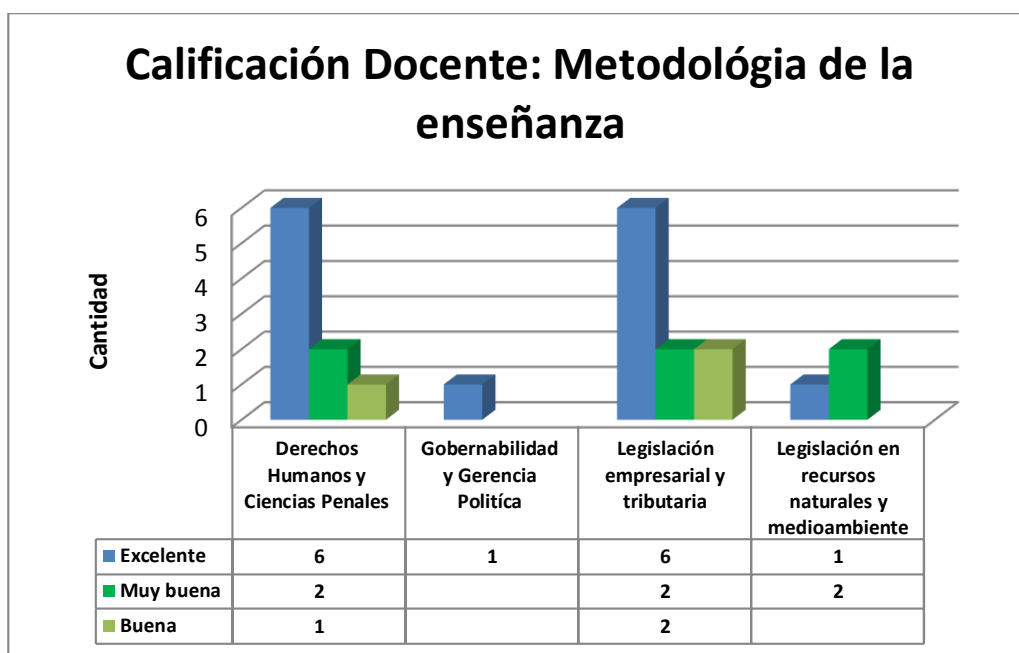
Fuente: USG

Elaborado por: USG

Según la encuesta realizada a los graduados de la Facultad de Derecho y Gobernabilidad del año 2014, en el segundo proceso determina que se graduaron 23 alumnos , de la carrera de Derechos Humanos y Ciencias Penales son 9 de los cuales el 30,43% calificaron de excelente al docente puesto si tenía actualizado los conocimientos de la asignatura y el 8,70% calificaron de muy buena la actualización de conocimiento ; en la carrera de Gobernabilidad y Gerencia Política el 4,35% contestó que fue excelente la actualización de conocimientos por el maestro; en la carrera de Legislación Empresarial y Tributaria el 30,43% contestaron que fue excelente la actualización de conocimientos, el 8,70% muy Buena la actualización de conocimientos, y el 4,35% la calificó de buena; en la Carrera de Legislación en Recursos Naturales y Medio Ambiente, el 8,70% contestaron que fue excelente la actualización de conocimientos, el 4,35% que fue Muy Buena la actualización de conocimientos que manejaba el maestro.

Facultad de Derecho y Gobernabilidad – II Semestre 2014
Tabla y Gráfica 18: " Calificación Docente: Metodología de enseñanza"
Fuente: Unidad Seguimiento a Graduados

Facultades	Derechos Humanos y Ciencias Penales		Gobernabilidad y Gerencia Política		Legislación empresarial y tributaria		Legislación en recursos naturales y medioambiente		Total Cantidad	Total Porcentaje
	Cantidad	Porcentaje	Cantidad	Porcentaje	Cantidad	Porcentaje	Cantidad	Porcentaje		
Excelente	6	26,09%	1	4,35%	6	26,09%	1	4,35%	14	60,87%
Muy buena	2	8,70%		0,00%	2	8,70%	2	8,70%	6	26,09%
Buena	1	4,35%		0,00%	2	8,70%		0,00%	3	13,04%
Total general	9	39,13%	1	4,35%	10	43,48%	3	13,04%	23	100,00%



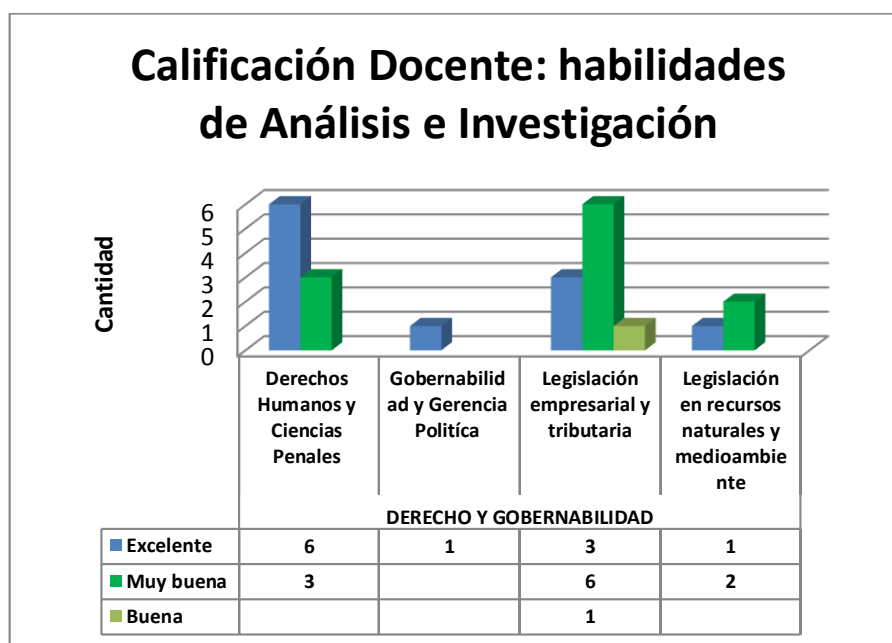
Fuente: USG
Elaborado por: USG

Según la encuesta realizada a los graduados de la Facultad de Derecho y Gobernabilidad del año 2014, en el segundo proceso determina que se graduaron 23 alumnos , de la carrera de Derechos Humanos y Ciencias Penales son 9 de los cuales el 26,09% calificaron de excelente al docente en la aplicación del método de enseñanza y el 8,70% calificaron de muy buena y un 4,35% lo calificaron como buena la aplicación de los métodos de enseñanza ; en la carrera de Gobernabilidad y Gerencia Política el 4,35% contestó que fue excelente los métodos de enseñanzas de los docentes; en la carrera de Legislación Empresarial y Tributaria el 26,09% contestaron que fue excelente el método de enseñanza, el 8,70% muy Buena, y el 8,70% la califico de buena; en la Carrera de Legislación en Recursos Naturales y Medio Ambiente, el 4,35% contestaron que fue excelente la metodología de enseñanza, el 8,70% que fue Muy Buena la metodología que aplica el docente en las aulas estudiantiles.

Facultad de Derecho y Gobernabilidad – II Semestre 2014
Tabla y Gráfica 19: " Calificación Docente: Habilidades y Técnicas de Investigación"

Fuente: Unidad Seguimiento a Graduados

Facultades	Excelente		Muy buena		Buena		Total Cantidad	Total Porcentaje
	Cantidad	Porcentaje	Cantidad	Porcentaje	Cantidad	Porcentaje		
DERECHO Y GOBERNABILIDAD	11	47,83%	11	47,83%	1	4,35%	23	100,00%
Derechos Humanos y Ciencias Penales	6	26,09%	3	13,04%		0,00%	9	39,13%
Gobernabilidad y Gerencia Política	1	4,35%		0,00%		0,00%	1	4,35%
Legislación empresarial y tributaria	3	13,04%	6	26,09%	1	4,35%	10	43,48%
Legislación en recursos naturales y medioambiente	1	4,35%	2	8,70%		0,00%	3	13,04%
Total general	11	47,83%	11	47,83%	1	4,35%	23	100,00%



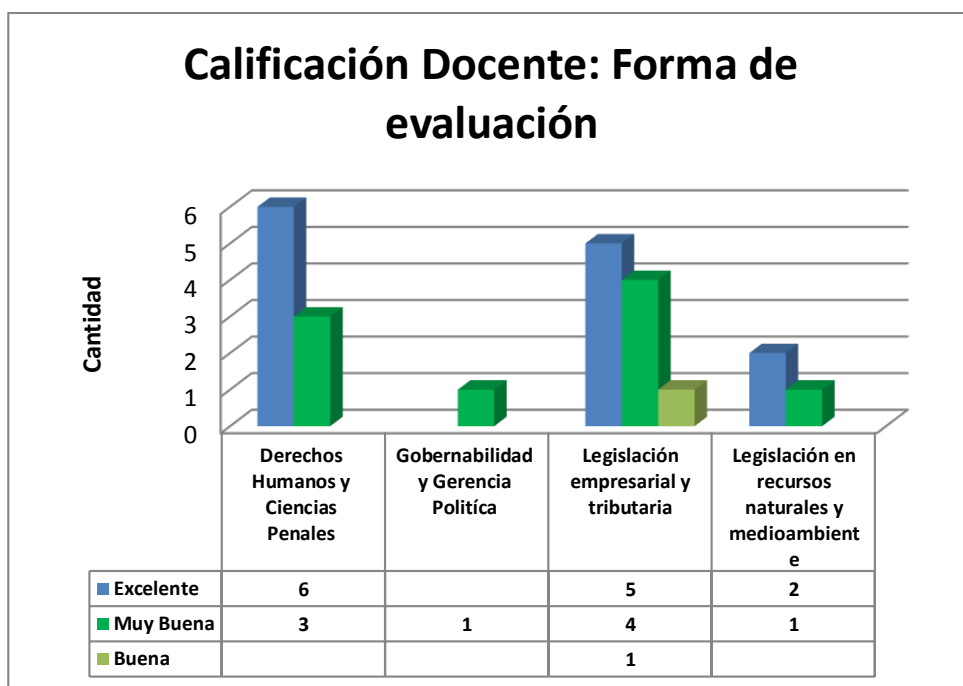
Fuente: USG

Elaborado por: USG

Según la encuesta realizada a los graduados de la Facultad de Derecho y Gobernabilidad del año 2014, en el segundo proceso determina que se graduaron 23 alumnos , de la carrera de Derechos Humanos y Ciencias Penales son 9 de los cuales el 26,09% calificaron de excelente al docente en las habilidades y técnicas de investigación y el 13,04% calificaron de muy buena las técnicas de investigación que aplico el docente; en la carrera de Gobernabilidad y Gerencia Política el 4,35% contesto que fue excelente las habilidades y técnicas de investigación de los docentes; en la carrera de Legislación Empresarial y Tributaria el 13,04% contestaron que fue excelente las habilidades y técnicas de investigación que aplican los docentes, el 26,09% muy Buena, y el 4,35% la califico de buena; en la Carrera de Legislación en Recursos Naturales y Medio Ambiente, el 4,35% contestaron que fue excelente las habilidades y técnicas de investigación de los docentes, el 8,70% que fue Muy Buena.

Facultad de Derecho y Gobernabilidad – II Semestre 2014
Tabla y Gráfica 20: " Calificación Docente: Formad de Evaluación"
Fuente: Unidad Seguimiento a Graduados

Facultades	Derechos Humanos y Ciencias Penales		Gobernabilidad y Gerencia Política		Legislación empresarial y tributaria		Legislación en recursos naturales y medioambiente		Total Cantidad	Total Porcentaje
	Cantidad	Porcentaje	Cantidad	Porcentaje	Cantidad	Porcentaje	Cantidad	Porcentaje		
Excelente	6	26,09%		0,00%	5	21,74%	2	8,70%	13	56,52%
Muy Buena	3	13,04%	1	4,35%	4	17,39%	1	4,35%	9	39,13%
Buena		0,00%		0,00%	1	4,35%		0,00%	1	4,35%
Total general	9	39,13%	1	4,35%	10	43,48%	3	13,04%	23	100,00%




Fuente: USG
Elaborado por: USG

Según la encuesta realizada a los graduados de la Facultad de Derecho y Gobernabilidad del año 2014, en el segundo proceso determina que se graduaron 23 alumnos , de la carrera de Derechos Humanos y Ciencias Penales son 9 de los cuales el 26,09% calificaron de excelente al docente en la forma que lo evaluaban y el 13,04% calificaron de muy buena la forma de evaluación que aplico el docente; en la carrera de Gobernabilidad y Gerencia Política el 4,35% contesto que fue excelente la forma de evaluación de los docentes; en la carrera de Legislación Empresarial y Tributaria el 21,74% contestaron que fue excelente la forma de evaluación que aplican los docentes, el 17,39% muy Buena, y el 4,35% la califico de buena; en la Carrera de Legislación en Recursos Naturales y Medio Ambiente, el 8,70% contestaron que fue excelente la forma de evaluación que aplicaban los docentes, y el 4,35% contestaron que fue Muy Buena.

Facultad de Derecho y Gobernabilidad – II Semestre 2014
Tabla y Gráfica 21: " Conocimientos Útiles"
Fuente: Unidad Seguimiento a Graduados

	Carrera									
	Derechos Humanos y Ciencias Penales		Gobernabilidad y Gerencia Política		Legislación empresarial y tributaria		Legislación en recursos naturales y medioambiente		Total Cantidad	Total Porcentaje
Conocimientos útiles	Cantidad	Porcentaje	Cantidad	Porcentaje	Cantidad	Porcentaje	Cantidad	Porcentaje		
MATERIAS DE PROFESIONALIZACIÓN	9	39,13%	1	4,35%	8	34,78%	3	13,04%	21	91,30%
COMUNICACIÓN Y LINGÜÍSTICA		0,00%		0,00%	1	4,35%		0,00%	1	4,35%
OTRO		0,00%		0,00%	1	4,35%		0,00%	1	4,35%
Total general	9	39,13%	1	4,35%	10	43,48%	3	13,04%	23	100,00%

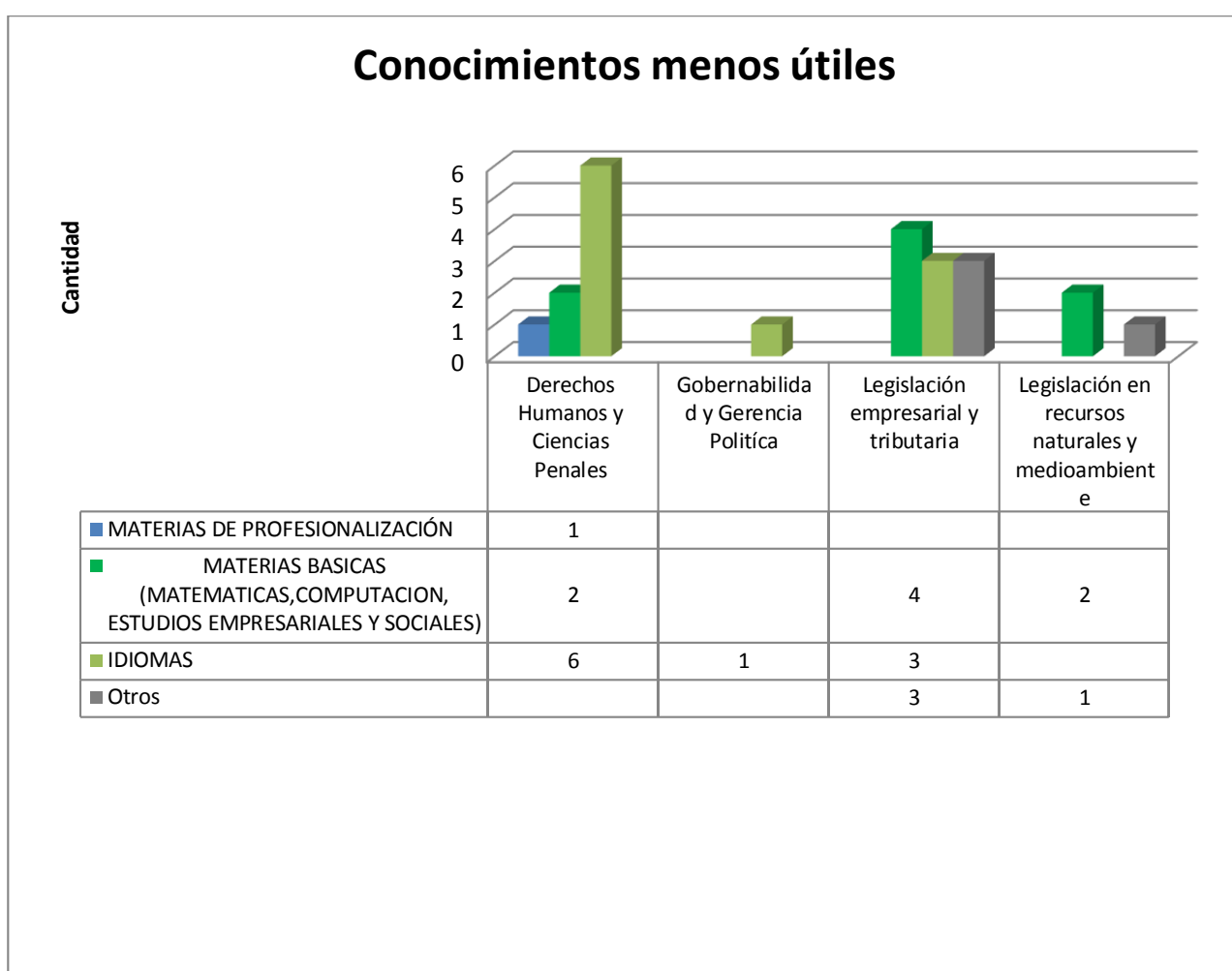


Fuente: USG
Elaborado por: USG

Según la encuesta realizada a los graduados de la Facultad de Derecho y Gobernabilidad del año 2014, en el segundo proceso determina que se graduaron 23 alumnos, de la carrera de Derechos Humanos y Ciencias Penales son 9 de los cuales el 39,13% adquirieron conocimiento en materias de profesionalización; en la carrera de Gobernabilidad y Gerencia Política el 4,35% contestó que fue adquirió conocimientos en materias de profesionalización; en la carrera de Legislación Empresarial y Tributaria el 34,78% respondieron que adquirieron conocimientos útiles en materias profesionalización, el 4,35% adquirieron conocimientos en las materias de comunicación y lingüística, y el 4,35% adquirieron conocimientos en otras ramas; en la Carrera de Legislación en Recursos Naturales y Medio Ambiente, el 13,04% contestaron que adquirieron conocimientos útiles en la rama de profesionalización.

Facultad de Derecho y Gobernabilidad – II Semestre 2014
Tabla y Gráfica 22: “ Conocimientos Menos Útiles”
Fuente: Unidad Seguimiento a Graduados

Conocimientos	Derechos Humanos y Ciencias Penales		Gobernabilidad y Gerencia Política		Legislación empresarial y tributaria		Legislación en recursos naturales y medioambiente		Total Cantidad	Total Porcentaje
	Cantidad	Porcentaje	Cantidad	Porcentaje	Cantidad	Porcentaje	Cantidad	Porcentaje		
MATERIAS DE PROFESIONALIZACIÓN	1	4,35%		0,00%		0,00%		0,00%	1	4,35%
MATERIAS BASICAS (MATEMATICAS, COMPUTACION, ESTUDIOS EMPRESARIALES Y SOCIALES)	2	8,70%		0,00%	4	17,39%	2	8,70%	8	34,78%
IDIOMAS	6	26,09%	1	4,35%	3	13,04%		0,00%	10	43,48%
Otros		0,00%		0,00%	3	13,04%	1	4,35%	4	17,39%
Total general	9	39,13%	1	4,35%	10	43,48%	3	13,04%	23	100,00%



Fuente: USG
Elaborado por: USG

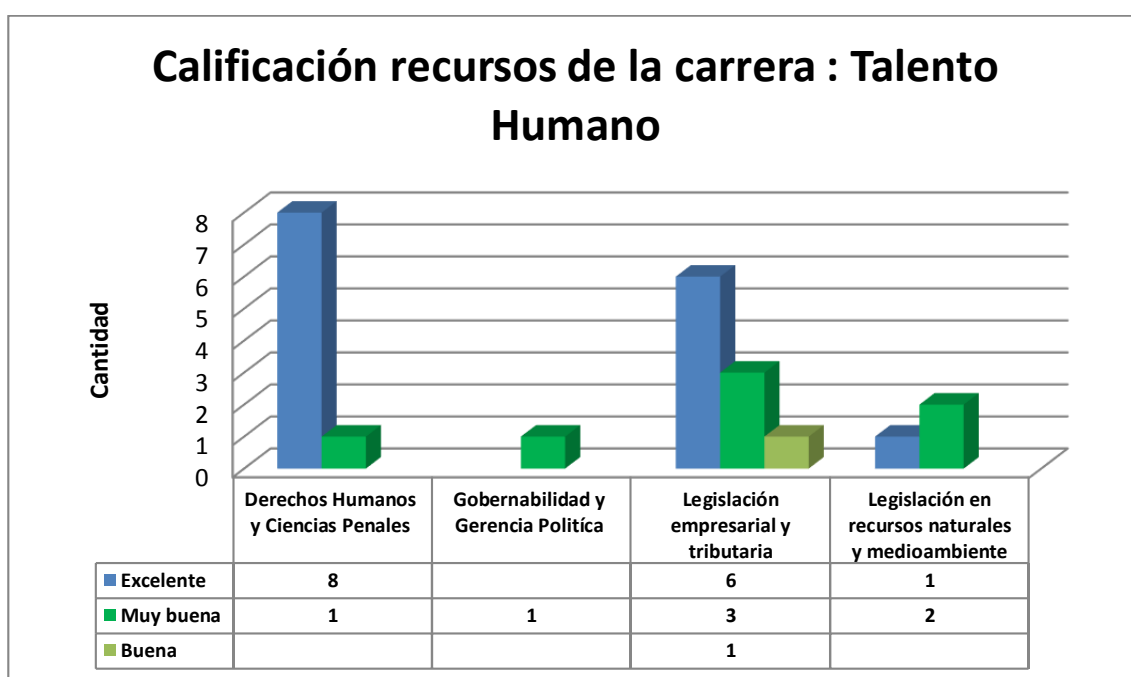
Según la encuesta realizada a los graduados de la Facultad de Derecho y Gobernabilidad del año 2014, en el segundo proceso determina que se graduaron 23 alumnos , de la carrera de Derechos Humanos y Ciencias Penales son 9 de los

cuales el 4,35% adquirieron conocimiento en materias de profesionalización, el 8,70% contestó que fue adquirió conocimientos en materias básicas como matemáticas, computación, estudios empresarial, pero el 26,09% adquirió conocimientos menos útiles en idiomas; en la carrera de Gobernabilidad y Gerencia Política el 4,35% adquirió conocimientos menos útiles en idiomas; en la carrera de Legislación Empresarial y Tributaria el 17,39% respondieron que adquirieron conocimientos útiles en materias , el 13,04% adquirieron conocimientos en otras materias, y el 13,04% adquirieron conocimientos en idioma; en la Carrera de Legislación en Recursos Naturales y Medio Ambiente, el 8,70% contestaron que adquirieron conocimientos menos útiles en materias básicas y el 4,35% adquirieron conocimientos menos útiles en otras materias.

Facultad de Derecho y Gobernabilidad – II Semestre 2014
Tabla y Gráfica 23 “ Calificación recursos de la carrera: Talento Humanos”

Fuente: Unidad Seguimiento a Graduados

Facultades	Calificación		Muy buena		Buena		Total Cantidad	Total Porcentaje
	Excelente	Porcentaje	Cantidad	Porcentaje	Cantidad	Porcentaje		
DERECHO Y GOBERNABILIDAD	15	65,22%	7	30,43%	1	4,35%	23	100%
Derechos Humanos y Ciencias Penales	8	34,78%	1	4,35%		0,00%	9	39%
Gobernabilidad y Gerencia Política		0,00%	1	4,35%		0,00%	1	4%
Legislación empresarial y tributaria	6	26,09%	3	13,04%	1	4,35%	10	43%
Legislación en recursos naturales y medioambiente	1	4,35%	2	8,70%		0,00%	3	13%
Total general	15	65,22%	7	30,43%	1	4,35%	23	100%



Fuente: USG
Elaborado por: USG

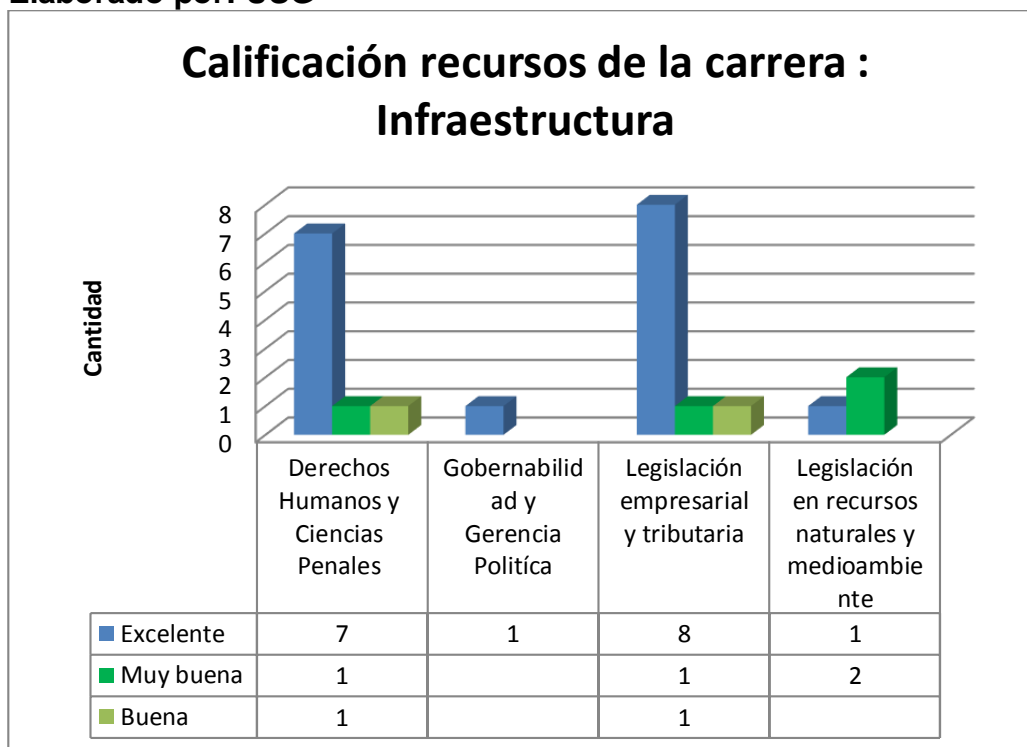
De la carrera de Derechos Humanos y Ciencias Penales son 9 de los cuales el 34,78% calificaron de excelente a el área de talento humanos y el 4,35% calificaron de muy buena; en la carrera de Gobernabilidad y Gerencia Política el 4,35% contesto que fue muy buena el departamento de talento humanos; en la carrera de Legislación Empresarial y Tributaria el 26,09% contestaron que fue excelente, el 13,04% muy Buena, y el 4,35% la califico de buena con se desenvuelven en el departamento de talento humanos; en la Carrera de Legislación en Recursos Naturales y Medio Ambiente, el 4,35% contestaron que fue excelente, y el 8,70% contestaron que fue Muy Buena el desenvolvimiento del departamento de talento humanos.

Facultad de Derecho y Gobernabilidad – II Semestre 2014
Tabla y Gráfica 24 “ Calificación recursos de la carrera: Infraestructura”
Fuente: Unidad Seguimiento a Graduados

Facultades	Calificación		Muy buena		Buena		Total Cantidad	Total Porcentaje
	Excelente	Porcentaje	Cantidad	Porcentaje	Cantidad	Porcentaje		
DERECHO Y GOBERNABILIDAD	17	73,91%	4	17,39%	2	8,70%	23	100,00%
Derechos Humanos y Ciencias Penales	7	30,43%	1	4,35%	1	4,35%	9	39,13%
Gobernabilidad y Gerencia Política	1	4,35%		0,00%		0,00%	1	4,35%
Legislación empresarial y tributaria	8	34,78%	1	4,35%	1	4,35%	10	43,48%
Legislación en recursos naturales y medioambiente	1	4,35%	2	8,70%		0,00%	3	13,04%
Total general	17	73,91%	4	17,39%	2	8,70%	23	100,00%

Fuente: USG

Elaborado por: USG



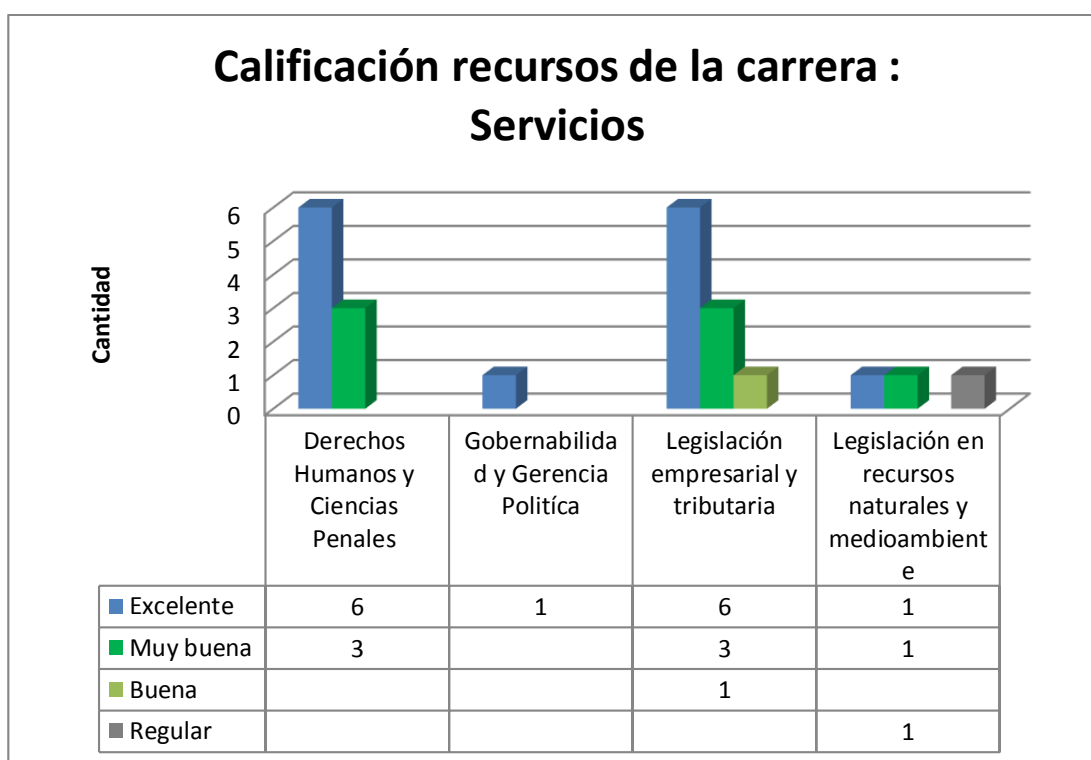
Fuente: USG

Elaborado por: USG

Según la encuesta realizada a los graduados de la Facultad de Derecho y Gobernabilidad del año 2014, en el segundo proceso determina que se graduaron 23 alumnos , de la carrera de Derechos Humanos y Ciencias Penales son 9 de los cuales el 30,43% calificaron de excelente la infraestructura de la universidad y el 4,35% calificaron de muy buena, y de la misma manera el 4,35% la califico como buena la infraestructura; en la carrera de Gobernabilidad y Gerencia Política el 4,35% contesto que es excelente; en la carrera de Legislación Empresarial y Tributaria el 34,78% contestaron que fue excelente, el 4,35% muy Buena, y el 4,35% la califico de buena a la infraestructura de la universidad; en la Carrera de Legislación en Recursos Naturales y Medio Ambiente, el 4,35% contestaron que es excelente la infraestructura, y el 8,70% contestaron que fue Muy Buena .

Facultad de Derecho y Gobernabilidad – II Semestre 2014
Tabla y Gráfica 25 “ Calificación recursos de la carrera: Servicios”
Fuente: Unidad Seguimiento a Graduados

Facultades	Excelente		Muy buena		Buena		Regular		Total Cantidad	Total Porcentaje
	Cantidad	Porcentaje	Cantidad	Porcentaje	Cantidad	Porcentaje	Cantidad	Porcentaje		
DERECHO Y GOBERNABILIDAD	14	60,87%	7	30,43%	1	4,35%	1	4,35%	23	100,00%
Derechos Humanos y Ciencias Penales	6	26,09%	3	13,04%		0,00%		0,00%	9	39,13%
Gobernabilidad y Gerencia Política	1	4,35%		0,00%		0,00%		0,00%	1	4,35%
Legislación empresarial y tributaria	6	26,09%	3	13,04%	1	4,35%		0,00%	10	43,48%
Legislación en recursos naturales y medioambiente	1	4,35%	1	4,35%		0,00%	1	4,35%	3	13,04%
Total general	14	60,87%	7	30,43%	1	4,35%	1	4,35%	23	100,00%



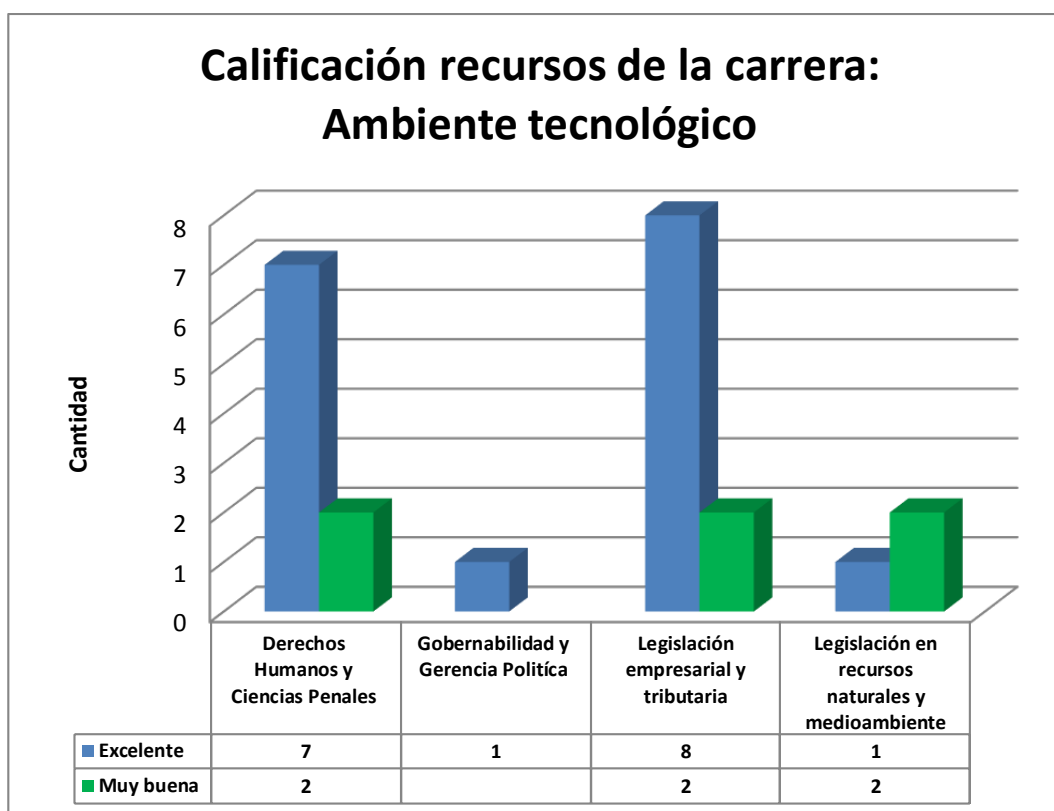
Fuente: USG
Elaborado por: USG

Según la encuesta realizada a los graduados de la Facultad de Derecho y Gobernabilidad del año 2014, en el segundo proceso determina que se graduaron 23 alumnos , de la carrera de Derechos Humanos y Ciencias Penales son 9 de los cuales el 26,09% calificaron de excelente los servicios que ofrece la universidad y el 13,04% calificaron de muy buena; en la carrera de Gobernabilidad y Gerencia Política el 4,35% contestó que es excelente; en la carrera de Legislación Empresarial y Tributaria el 26,09% contestaron que fue excelente, el 13,04% muy Buena, y el 4,35% la calificó de Buena ; en la Carrera de Legislación en Recursos Naturales y Medio Ambiente, el 4,35% contestaron que es excelente los servicios, y el 4,35% contestaron que fue Muy Buena y un 4,35% que son regular los servicios.

Facultad de Derecho y Gobernabilidad – II Semestre 2014
Tabla y Gráfica 26 “ Calificación recursos de la carrera: Ambiente Tecnológico”

Fuente: Unidad Seguimiento a Graduados

Facultades	Calificación		Muy buena		Total Cantidad	Total Porcentaje
	Excelente	Porcentaje	Cantidad	Porcentaje		
DERECHO Y GOBERNABILIDAD	17	73,91%	6	26,09%	23	100,00%
Derechos Humanos y Ciencias Penales	7	30,43%	2	8,70%	9	39,13%
Gobernabilidad y Gerencia Política	1	4,35%		0,00%	1	4,35%
Legislación empresarial y tributaria	8	34,78%	2	8,70%	10	43,48%
Legislación en recursos naturales y medioambien	1	4,35%	2	8,70%	3	13,04%
Total general	17	73,91%	6	26,09%	23	100,00%



Fuente: USG

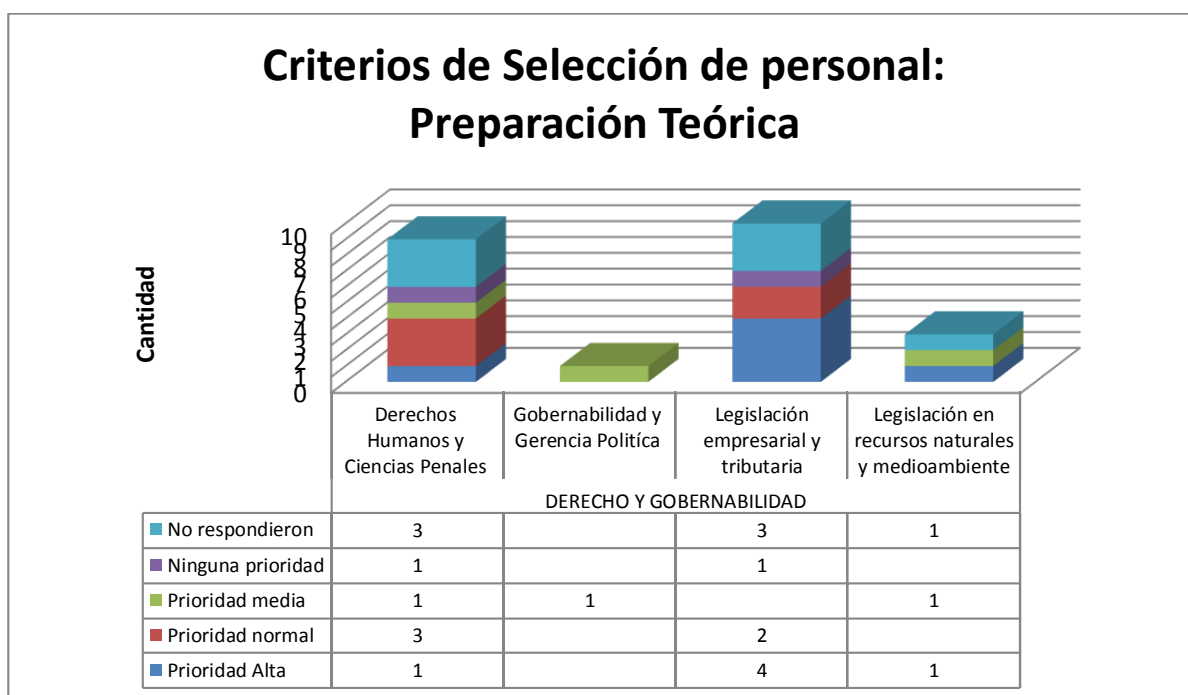
Elaborado por: USG

Según la encuesta realizada a los graduados de la Facultad de Derecho y Gobernabilidad del año 2014, en el segundo proceso determina que se graduaron 23 alumnos , de la carrera de Derechos Humanos y Ciencias Penales son 9 de los cuales el 30,43% calificaron de excelente el ambiente tecnológico que existe en la universidad y el 8,70% calificaron de muy buena; en la carrera de Gobernabilidad y Gerencia Política el 4,35% contestó que es excelente; en la carrera de Legislación Empresarial y Tributaria el 34,78% contestaron que fue excelente, el 8,70% muy Buena; en la Carrera de Legislación en Recursos Naturales y Medio Ambiente, el 4,35% contestaron que es excelente el ambiente tecnológico que existe en la universidad, y el 8,70% contestaron que fue Muy Buena.

Facultad de Derecho y Gobernabilidad – II Semestre 2014
Tabla y Gráfica 27 " Calificación recursos de la carrera: Preparación Teórica"

Fuente: Unidad Seguimiento a Graduados

Criterios	Prioridad Alta		Prioridad normal		Prioridad media		Ninguna prioridad		No respondieron		Total Cantidad	Total Porcentaje
	Cantidad	Porcentaje	Cantidad	Porcentaje	Cantidad	Porcentaje	Cantidad	Porcentaje	Cantidad	Porcentaje		
FACULTADES												
DERECHO Y GOBERNABILIDAD	6	26,09%	5	21,74%	3	13,04%	2	8,70%	7	30,43%	23	100,00%
Derechos Humanos y Ciencias Penales	1	4,35%	3	13,04%	1	4,35%	1	4,35%	3	13,04%	9	39,13%
Gobernabilidad y Gerencia Política		0,00%		0,00%	1	4,35%		0,00%		0,00%	1	4,35%
Legislación empresarial y tributaria	4	17,39%	2	8,70%		0,00%	1	4,35%	3	13,04%	10	43,48%
Legislación en recursos naturales y medioambiente	1	4,35%		0,00%	1	4,35%		0,00%	1	4,35%	3	13,04%
Total general	6	26,09%	5	21,74%	3	13,04%	2	8,70%	7	30,43%	23	100,00%



Fuente: USG


Elaborado por: USG

De la carrera de Derechos Humanos y Ciencias Penales son 9 de los cuales el 4,35% calificaron prioridad alta la preparación teórica y el 13,04% calificaron de prioridad normal la preparación teórica, el 4,35% calificaron como prioridad media y de la misma manera el 4,35% calificaron que no hay ninguna prioridad en la preparación teórica, y el 13,04 no respondieron; en la carrera de Gobernabilidad y Gerencia Política el 4,35% contestaron que es prioridad media la preparación teórica; en la carrera de Legislación Empresarial y Tributaria el 17,39% contestaron que es una prioridad alta la preparación teórica, el 8,70% que es prioridad normal, y el 4,35% que no es ninguna prioridad y 13,04% no respondieron; en la Carrera de Legislación en Recursos Naturales y Medio Ambiente, el 4,35% contestaron que es prioridad alta la preparación teórica, el 4,35% contestaron que es una prioridad media, y un 4,35% no respondieron.

Facultad de Derecho y Gobernabilidad – II Semestre 2014
Tabla y Gráfica 28 “ Criterios de Selección de personal: Manejo de Tecnología”

Fuente: Unidad Seguimiento a Graduados

Facultades	Prioridad Alta		Prioridad normal		Prioridad media		Prioridad baja		Ninguna prioridad		No respondieron/Trabajan		Total cantidad	Total Porcentaje
	cantidad	Porcentaje	cantidad	Porcentaje	cantidad	Porcentaje	cantidad	Porcentaje	cantidad	Porcentaje	cantidad	Porcentaje		
DERECHO Y GOBERNABILIDAD	6	26,09%	4	17,39%	3	13,04%	4	17,39%	1	4,35%	5	21,74%	23	100,00%
Derechos Humanos y Ciencias Penales	2	8,70%	2	8,70%	2	8,70%	2	8,70%	0,00%	0,00%	1	4,35%	9	39,13%
Gobernabilidad y Gerencia Política		0,00%	1	4,35%		0,00%		0,00%		0,00%		0,00%	1	4,35%
Legislación empresarial y tributaria	3	13,04%	1	4,35%	1	4,35%	2	8,70%	1	4,35%	2	8,70%	10	43,48%
Legislación en recursos naturales y medioambiente	1	4,35%		0,00%		0,00%		0,00%		0,00%	2	8,70%	3	13,04%
Total general	6	26,09%	4	17,39%	3	13,04%	4	17,39%	1	4,35%	5	21,74%	23	100,00%



Fuente: USG
Elaborado por: USG

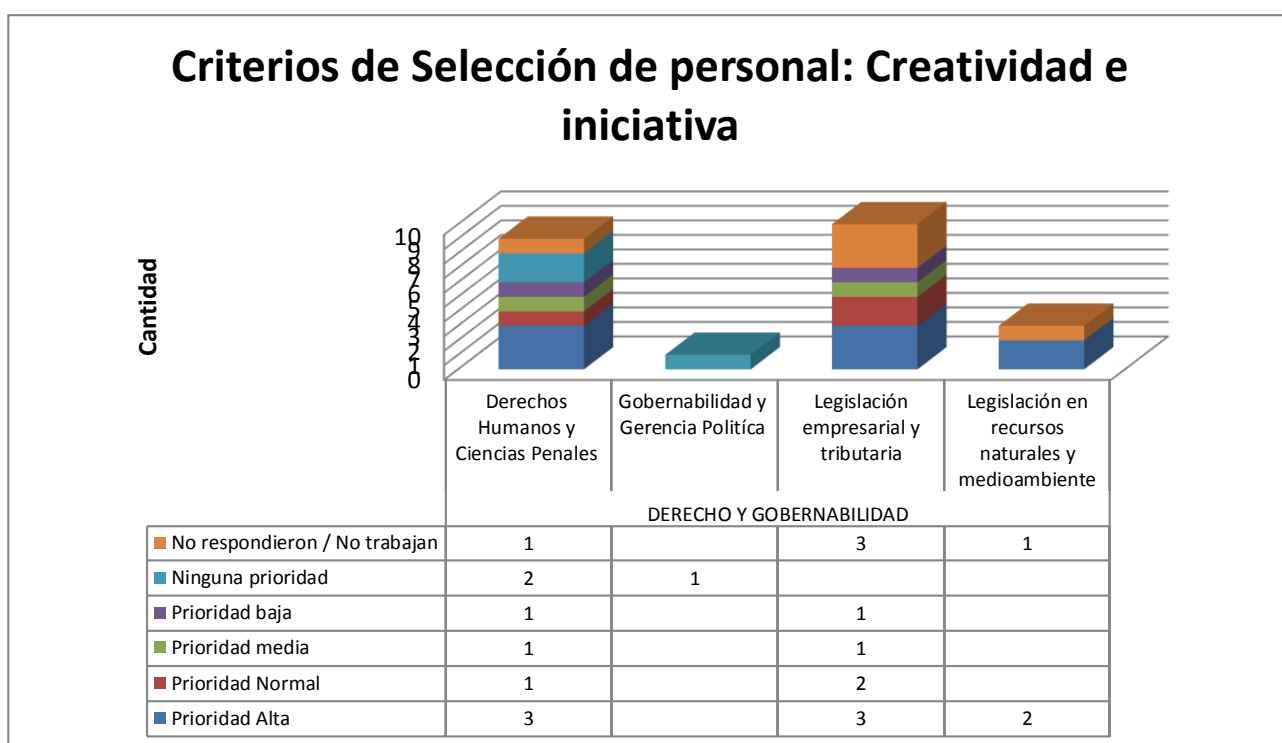
Según la encuesta realizada a los graduados de la Facultad de Derecho y Gobernabilidad del año 2014, en el segundo proceso determina que se graduaron 23 alumnos , de la carrera de Derechos Humanos y Ciencias Penales son 9 de los cuales el 8,70% calificaron prioridad el manejo tecnológico, el 8,70% calificaron de prioridad normal, el 8,70% calificaron como prioridad media y de la misma manera el 8,70% calificaron que no hay ninguna prioridad, y el 4,35% no respondieron; en la carrera de Gobernabilidad y Gerencia Política el

4,35% contestaron que es prioridad normal; en la carrera de Legislación Empresarial y Tributaria el 13,04% contestaron que es una prioridad alta el manejo de tecnología, el 4,35% que es prioridad normal, y el 4,35% que es prioridad media y 8,70% respondieron que es una prioridad baja, el 4,35% que no es ninguna prioridad, y el 8,70% no respondieron; en la Carrera de Legislación en Recursos Naturales y Medio Ambiente, el 4,35% contestaron que es prioridad alta el manejo de la tecnología, el 8,70% no respondieron.

Facultad de Derecho y Gobernabilidad – II Semestre 2014
Tabla y Gráfica 29 “ Criterios de Selección de personal: Creatividad e iniciativa”

Fuente: Unidad Seguimiento a Graduados

FACULTADES	Prioridad Alta		Prioridad Normal		Prioridad media		Prioridad baja		Ninguna prioridad		No respondieron / No trabajan		Total Cantidad	Total Porcentaje
	Cantidad	Porcentaje	Cantidad	Porcentaje	Cantidad	Porcentaje	Cantidad	Porcentaje	Cantidad	Porcentaje	Cantidad	Porcentaje		
DERECHO Y GOBERNABILIDAD	8	34,78%	3	13,04%	2	8,70%	2	8,70%	3	13,04%	5	21,74%	23	100,00%
Derechos Humanos y Ciencias Penales	3	13,04%	1	4,35%	1	4,35%	1	4,35%	2	8,70%	1	4,35%	9	39,13%
Gobernabilidad y Gerencia Política		0,00%		0,00%		0,00%		0,00%	1	4,35%		0,00%	1	4,35%
Legislación empresarial y tributaria	3	13,04%	2	8,70%	1	4,35%	1	4,35%		0,00%	3	13,04%	10	43,48%
Legislación en recursos naturales y medioambiente	2	8,70%		0,00%		0,00%		0,00%		0,00%	1	4,35%	3	13,04%
Total general	8	34,78%	3	13,04%	2	8,70%	2	8,70%	3	13,04%	5	21,74%	23	100,00%




Fuente: USG

Elaborado por: USG

De la carrera de Derechos Humanos y Ciencias Penales son 9 de los cuales el 13,04% calificaron de prioridad alta la creatividad e iniciativa, el 4,35% calificaron como prioridad normal, y el 4,35% no respondieron; en la carrera de Gobernabilidad y Gerencia Política el 4,35% contestaron que no es ninguna prioridad la creatividad e iniciativa; en la carrera de Legislación Empresarial y Tributaria el 13,04% contestaron que es una prioridad alta la creatividad e iniciativa, el 8,70% que es prioridad normal, y el 4,35% que es prioridad media y 4,35% respondieron que es una prioridad baja, el 13,04% no respondieron; en la Carrera de Legislación en Recursos Naturales y Medio Ambiente, el 8,70% contestaron que es prioridad alta, el 4,35% no respondieron.

Facultad de Derecho y Gobernabilidad – II Semestre 2014
Tabla y Gráfica 30 “ Criterios de Selección de personal”
Fuente: Unidad Seguimiento a Graduados

FACULTADES	Prioridad Alta		Prioridad normal		Prioridad media		Ninguna prioridad		No respondieron / No trabajan	Total Cantidad	Total Porcentaje
	Cantidad	Porcentaje	Cantidad	Porcentaje	Cantidad	Porcentaje	Cantidad	Porcentaje			
DERECHO Y GOBERNABILIDAD	8	34,78%	3	13,04%	2	8,70%	3	13,04%	7	23	100,00%
Derechos Humanos y Ciencias Penales	2	8,70%	1	4,35%	1	4,35%	2	8,70%	3	9	39,13%
Gobernabilidad y Gerencia Política	1	4,35%		0,00%		0,00%		0,00%		1	4,35%
Legislación empresarial y tributaria	3	13,04%	2	8,70%	1	4,35%	1	4,35%	3	10	43,48%
Legislación en recursos naturales y medioambiente	2	8,70%		0,00%		0,00%		0,00%	1	3	13,04%
Total general	8	34,78%	3	13,04%	2	8,70%	3	13,04%	7	23	100,00%



Fuente: USG


Elaborado por: USG

Según la encuesta realizada a los graduados de la Facultad de Derecho y Gobernabilidad del año 2014, en el segundo proceso determina que se graduaron 23 alumnos, de la carrera de Derechos Humanos y Ciencias Penales son 9 de los cuales el 8,70% calificaron de prioridad alta los criterios de selección de personal, el 4,35% calificaron como prioridad normal, el 4,35% calificaron como prioridad media y el 8,70% calificaron que no hay ninguna prioridad, y el 13,04% no respondieron; en la carrera de Gobernabilidad y Gerencia Política el 4,35% contestaron que es prioridad alta el criterio de selección de personal; en la carrera de Legislación Empresarial y Tributaria el 13,04% contestaron que es una prioridad alta la selección de personal, el 8,70% que es prioridad normal, y el 4,35% que es prioridad media y 4,35% respondieron que no es ninguna prioridad el 13,04% no respondieron; en la Carrera de Legislación en Recursos Naturales y Medio Ambiente, el 8,70% contestaron que es prioridad alta de que haya la selección de personal, el 4,35% no respondieron.

Facultad de Derecho y Gobernabilidad – II Semestre 2014
Tabla y Gráfica 31 “ Criterios de Selección de personal: Experiencia Profesional”

Fuente: Unidad Seguimiento a Graduados

Criterios	Prioridad Alta		Prioridad normal		Prioridad media		Prioridad baja		Ninguna prioridad		No respondieron / No trabajan		Total Cantidad	Total Porcentaje
	Cantidad	Porcentaje	Cantidad	Porcentaje	Cantidad	Porcentaje	Cantidad	Porcentaje	Cantidad	Porcentaje	Cantidad	Porcentaje		
FACULTADES														
DERECHO Y GOBERNABILIDAD	11	47,83%	2	8,70%	1	4,35%	2	8,70%	3	13,04%	4	17,39%	23	100,00%
Derechos Humanos y Ciencias Penales	3	13,04%	2	8,70%	1	4,35%	1	4,35%		0,00%	2	8,70%	9	39,13%
Gobernabilidad y Gerencia Política	1	4,35%		0,00%		0,00%		0,00%		0,00%		0,00%	1	4,35%
Legislación empresarial y tributaria	6	26,09%		0,00%		0,00%	1	4,35%	2	8,70%	1	4,35%	10	43,48%
Legislación en recursos naturales y medioambiente	1	4,35%		0,00%		0,00%		0,00%	1	4,35%	1	4,35%	3	13,04%
Total general	11	47,83%	2	8,70%	1	4,35%	2	8,70%	3	13,04%	4	17,39%	23	100,00%



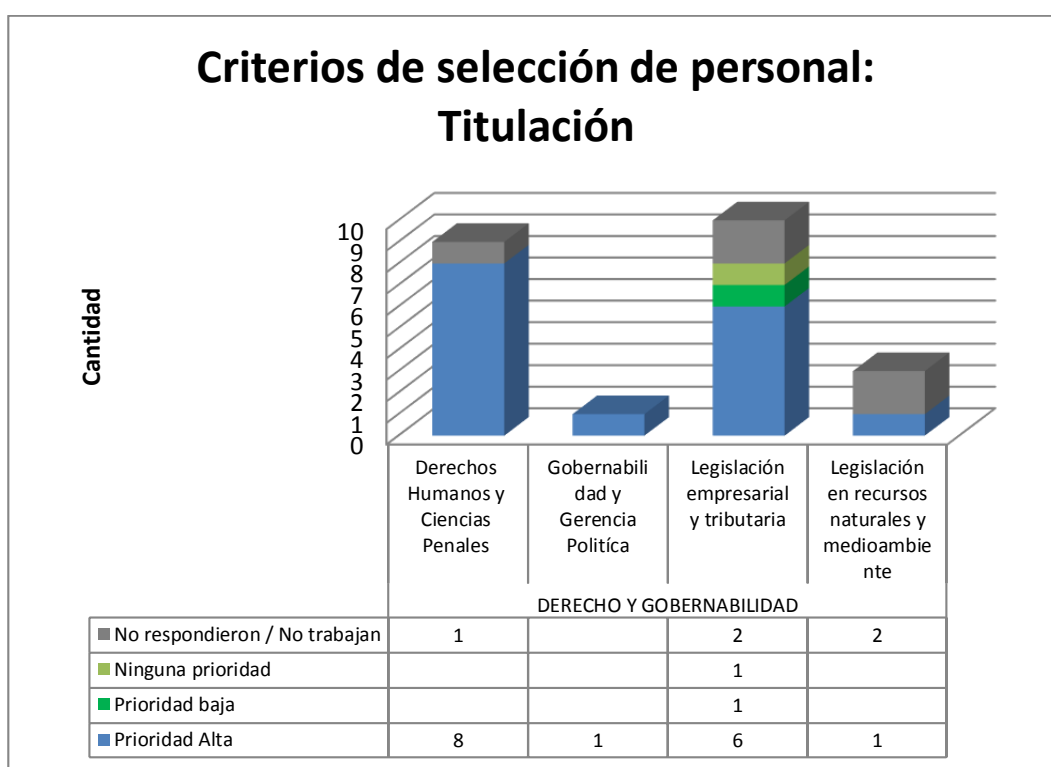
Fuente: USG

Elaborado por: USG

De la carrera de Derechos Humanos y Ciencias Penales son 9 de los cuales el 13,04% calificaron de prioridad alta la experiencia profesional de la selección de personal, el 8,70% calificaron como prioridad normal, y el 8,70% no respondieron; en la carrera de Gobernabilidad y Gerencia Política el 4,35% contestaron que es prioridad alta en la experiencia profesional; en la carrera de Legislación Empresarial y Tributaria el 26,09% contestaron que es una prioridad alta la selección de personal en la experiencia profesional, el 8,70% respondieron que no es ninguna prioridad la experiencia profesional, y con 4,35% no respondieron; en la Carrera de Legislación en Recursos Naturales y Medio Ambiente, el 4,35% contestaron que es prioridad alta de que hayan profesionales con experiencia, el 4,35% que no es ninguna prioridad que hayan profesionales con experiencias y el 4,35% no respondieron.

Facultad de Derecho y Gobernabilidad – II Semestre 2014
Tabla y Gráfica 32 “ Criterios de Selección de personal: Titulación”
Fuente: Unidad Seguimiento a Graduados

FACULTADES	Prioridad Alta		Prioridad baja		Ninguna prioridad		No respondieron / No trabajan		Total	Total
	Cantidad	Porcentaje	Cantidad	Porcentaje	Cantidad	Porcentaje	Cantidad	Porcentaje	Cantidad	Porcentaje
DERECHO Y GOBERNABILIDAD	16	69,57%	1	4,35%	1	4,35%	5	21,74%	23	100,00%
Derechos Humanos y Ciencias Penales	8	34,78%		0,00%		0,00%	1	4,35%	9	39,13%
Gobernabilidad y Gerencia Política	1	4,35%		0,00%		0,00%		0,00%	1	4,35%
Legislación empresarial y tributaria	6	26,09%	1	4,35%	1	4,35%	2	8,70%	10	43,48%
Legislación en recursos naturales y medioambiente	1	4,35%		0,00%		0,00%	2	8,70%	3	13,04%
Total general	16	69,57%	1	4,35%	1	4,35%	5	21,74%	23	100,00%



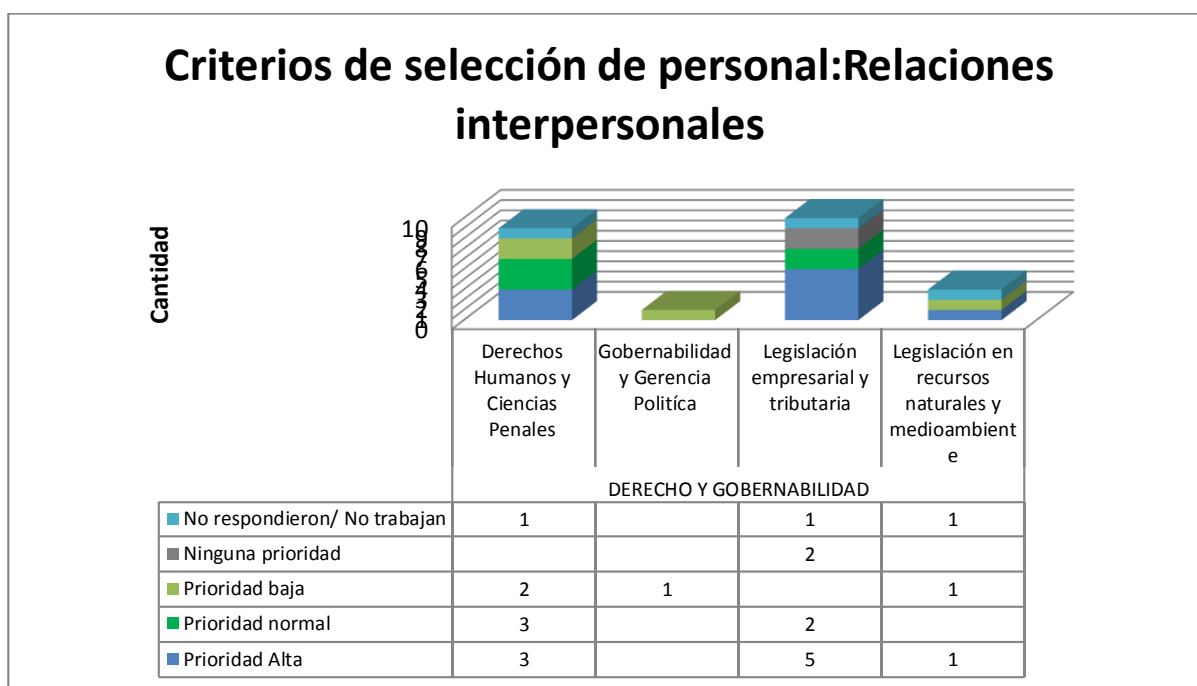
Fuente: USG
Elaborado por: USG

De la carrera de Derechos Humanos y Ciencias Penales son 9 de los cuales el 34,78% calificaron de prioridad alta la titulación , y el 4,35% no contestaron; en la carrera de Gobernabilidad y Gerencia Política el 4,35% contestaron que es prioridad alta la titulación; en la carrera de Legislación Empresarial y Tributaria el 26,09% contestaron que es una prioridad alta la titulación, él y 4,35% respondieron que es prioridad baja , el 4,35% respondieron que no es ninguna prioridad la titulación, y con 8,70% no respondieron; en la Carrera de Legislación en Recursos Naturales y Medio Ambiente, el 4,35% contestaron que es prioridad alta de que hayan profesionales con titulación, el 8,70% no respondieron.

Facultad de Derecho y Gobernabilidad – II Semestre 2014
Tabla y Gráfica 33 “ Criterios de Selección de personal: Relaciones Interpersonales”

Fuente: Unidad Seguimiento a Graduados

Criterios	Prioridad Alta		Prioridad normal		Prioridad baja		Ninguna prioridad		No respondieron/ No trabajan		Total Cantidad	Total Porcentaje
	Cantidad	Porcentaje	Cantidad	Porcentaje	Cantidad	Porcentaje	Cantidad	Porcentaje	Cantidad	Porcentaje		
FACULTADES												
DERECHO Y GOBERNABILIDAD	9	39,13%	5	21,74%	4	17,39%	2	8,70%	3	13,04%	23	100,00%
Derechos Humanos y Ciencias Penales	3	13,04%	3	13,04%	2	8,70%		0,00%	1	4,35%	9	39,13%
Gobernabilidad y Gerencia Política		0,00%		0,00%	1	4,35%		0,00%		0,00%	1	4,35%
Legislación empresarial y tributaria	5	21,74%	2	8,70%		0,00%	2	8,70%	1	4,35%	10	43,48%
Legislación en recursos naturales y medioambiente	1	4,35%		0,00%	1	4,35%		0,00%	1	4,35%	3	13,04%
Total general	9	39,13%	5	21,74%	4	17,39%	2	8,70%	3	13,04%	23	100,00%



Fuente: USG

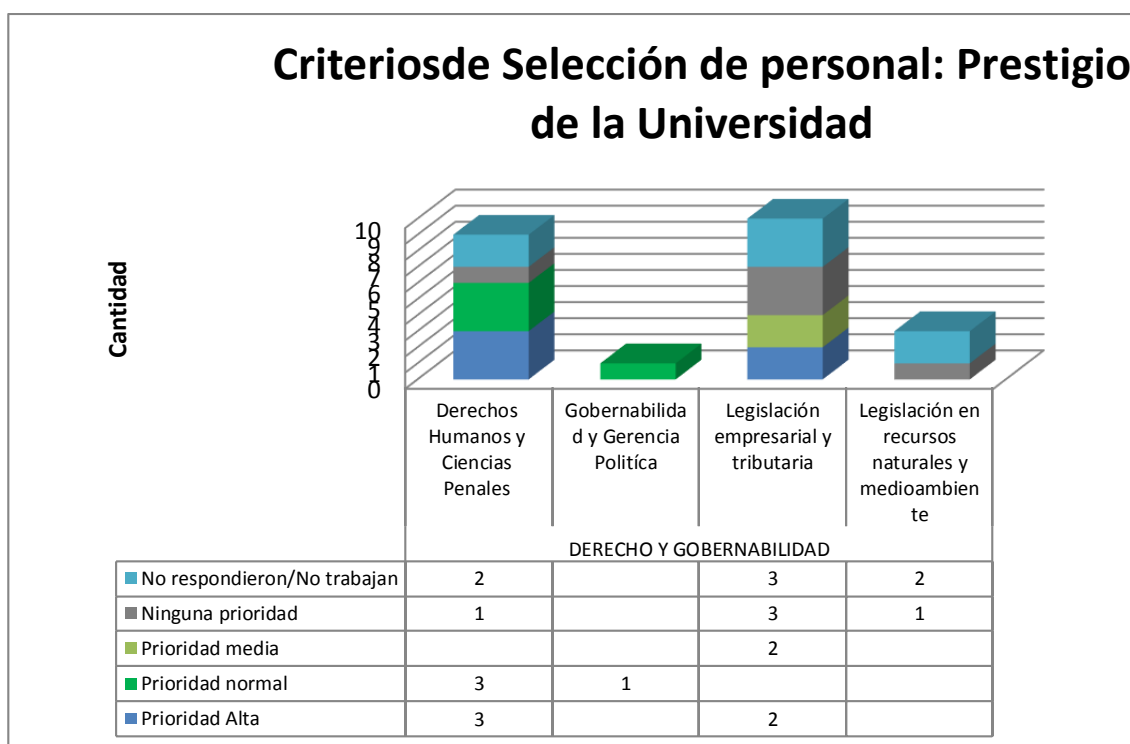
Elaborado por: USG

De la carrera de Derechos Humanos y Ciencias Penales son 9 de los cuales el 13,04% calificaron de prioridad alta las Relaciones Interpersonales, el 13,04% contestaron que las relaciones interpersonales están en un nivel normal, el 8,70% prioridad baja las relaciones interpersonales, el 4,35% no respondieron; en la carrera de Gobernabilidad y Gerencia Política el 4,35% contestaron que es prioridad baja las relaciones interpersonales; en la carrera de Legislación Empresarial y Tributaria el 21,74% respondieron que es una prioridad alta las relaciones interpersonales, él 8,70% indicaron que es prioridad normal, el 8,70% respondieron que no es ninguna prioridad las relaciones interpersonales, y con 4,35% no respondieron; en la Carrera de Legislación en Recursos Naturales y Medio Ambiente, el 4,35% contestaron que es prioridad alta las relaciones interpersonales, el 4,35% que es una prioridad baja, el 4,35% no respondieron.

Facultad de Derecho y Gobernabilidad – II Semestre 2014
Tabla y Gráfica 34 “ Criterios de Selección de personal: Prestigio de la Universidad”

Fuente: Unidad Seguimiento a Graduados

FACULTADES	Prioridad Alta		Prioridad normal		Prioridad media		Ninguna prioridad		No respondieron/No trabajan		Total Cantidad	Total
	Cantidad	Porcentaje	Cantidad	Porcentaje	Cantidad	Porcentaje	Cantidad	Porcentaje	Cantidad	Porcentaje		Porcentaje
DERECHO Y GOBERNABILIDAD	5	21,74%	4	17,39%	2	8,70%	5	21,74%	7	30,43%	23	100,00%
Derechos Humanos y Ciencias Penales	3	13,04%	3	13,04%		0,00%	1	4,35%	2	8,70%	9	39,13%
Gobernabilidad y Gerencia Política		0,00%	1	4,35%		0,00%		0,00%		0,00%	1	4,35%
Legislación empresarial y tributaria	2	8,70%		0,00%	2	8,70%	3	13,04%	3	13,04%	10	43,48%
Legislación en recursos naturales y medioambiente		0,00%		0,00%		0,00%	1	4,35%	2	8,70%	3	13,04%
Total general	5	21,74%	4	17,39%	2	8,70%	5	21,74%	7	30,43%	23	100,00%



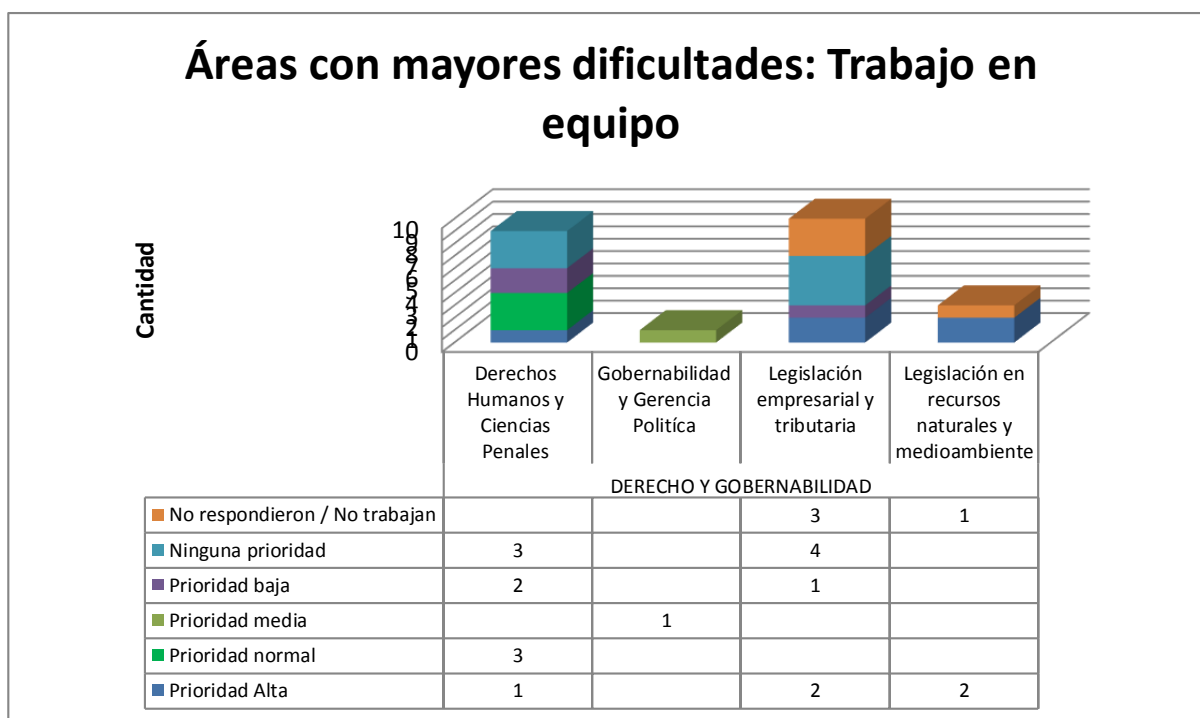
Fuente: USG

Elaborado por: USG

De la carrera de Derechos Humanos y Ciencias Penales son 9 de los cuales el 13,04% calificaron de prioridad alta el prestigio de la Universidad, el 13,04% contestaron que el prestigio de la Universidad nivel normal, el 4,35% que el prestigio de la Universidad no tiene ninguna prioridad, el 8,70% no respondieron; en la carrera de Gobernabilidad y Gerencia Política el 4,35% contestaron que es prioridad normal el prestigio de la Universidad; en la carrera de Legislación Empresarial y Tributaria el 8,70% respondieron que es una prioridad alta, el 8,70% indicaron que es prioridad media, el 13,04% respondieron que no es ninguna prioridad, y con 13,04% no respondieron; en la Carrera de Legislación en Recursos Naturales y Medio Ambiente, el 4,35% contestaron que no es ninguna prioridad, el 8,70% no respondieron.

Facultad de Derecho y Gobernabilidad – II Semestre 2014
Tabla y Gráfica 35 " Áreas con mayores dificultades: trabajo en Equipo"
Fuente: Unidad Seguimiento a Graduados

Áreas	Prioridad Alta		Prioridad normal		Prioridad media		Prioridad baja		Ninguna prioridad		No respondieron / No trabajan		Total Cantidad	Total Porcentajes
	Cantidad	Porcentajes	Cantidad	Porcentajes	Cantidad	Porcentajes	Cantidad	Porcentajes	Cantidad	Porcentajes	Cantidad	Porcentajes		
DERECHO Y GOBERNABILIDAD	5	21,74%	3	13,04%	1	4,35%	3	13,04%	7	30,43%	4	17,39%	23	100,00%
Derechos Humanos y Ciencias Penales	1	4,35%	3	13,04%		0,00%	2	8,70%	3	13,04%		0,00%	9	39,13%
Gobernabilidad y Gerencia Política		0,00%		0,00%	1	4,35%		0,00%		0,00%		0,00%	1	4,35%
Legislación empresarial y tributaria	2	8,70%		0,00%		0,00%	1	4,35%	4	17,39%	3	13,04%	10	43,48%
Legislación en recursos naturales y medioambiente	2	8,70%		0,00%		0,00%		0,00%		0,00%	1	4,35%	3	13,04%
Total general	5	21,74%	3	13,04%	1	4,35%	3	13,04%	7	30,43%	4	17,39%	23	100,00%

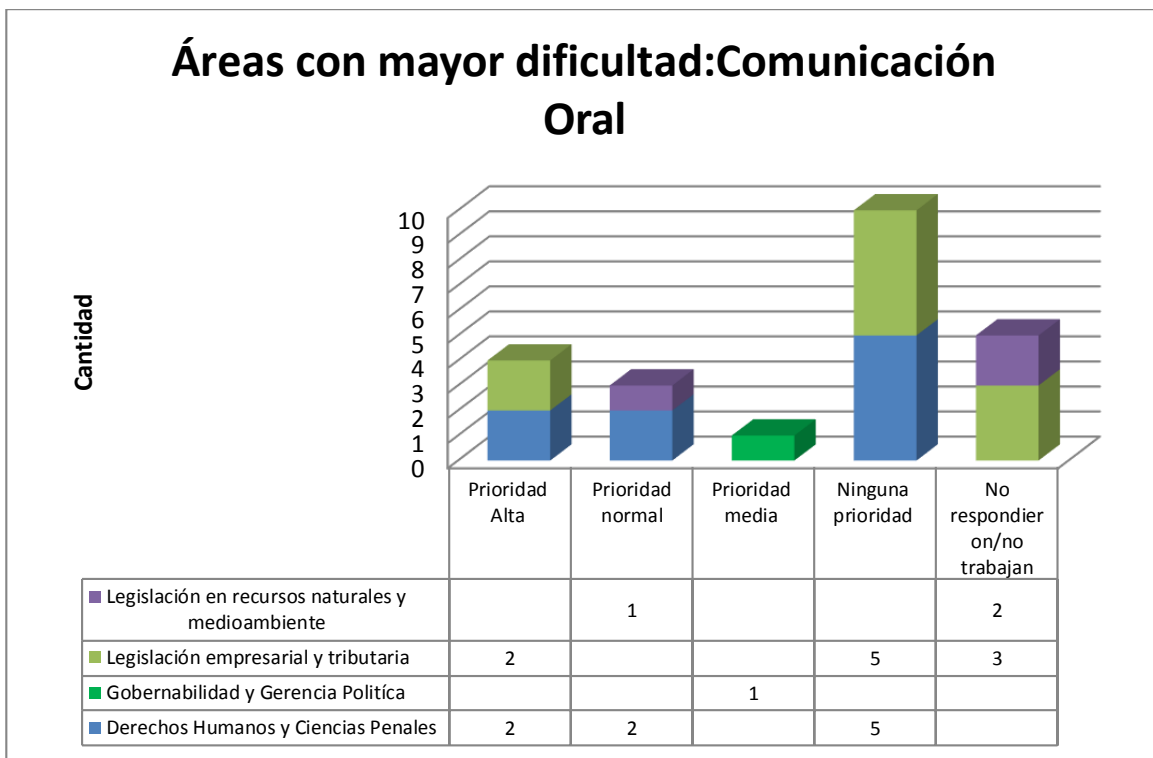


Fuente: USG
Elaborado por: USG

Según la encuesta realizada a los graduados de la Facultad de Derecho y Gobernabilidad del año 2014, en el segundo proceso determina que se graduaron 23 alumnos, de la carrera de Derechos Humanos y Ciencias Penales son 9 de los cuales el 4,35% calificaron de prioridad alta el área con mayor dificultad es el trabajo en equipo, el 13,04% que el área de dificultad, es el trabajo en equipo en un nivel normal, en la carrera de Gobernabilidad y Gerencia Política el 4,35% contestaron que es prioridad media áreas de mayores dificultad que es el trabajo en equipo; en la carrera de Legislación Empresarial y Tributaria el 8,70% respondieron que es una prioridad alta, el 4,35% indicaron que es prioridad baja, el 17,39% respondieron que no es ninguna prioridad, y con 13,04% no respondieron; en la Carrera de Legislación en Recursos Naturales y Medio Ambiente, el 8,70% contestaron que no es una prioridad alta, el 4,35% no respondieron.

Facultad de Derecho y Gobernabilidad – II Semestre 2014
Tabla y Gráfica 36 “ Áreas con mayores dificultades: Comunicación Oral”
Fuente: Unidad Seguimiento a Graduados

	Etiquetas de c									
	Derechos Humanos y Ciencias Penales		Gobernabilidad y Gerencia Política		Legislación empresarial y tributaria		Legislación en recursos naturales y medioambiente		Total Cantidad	Total Porcentaje
FACULTADES	Cantidad	Porcentaje	Cantidad	Porcentaje	Cantidad	Porcentaje	Cantidad	Porcentaje		
Prioridad Alta	2	8,70%		0,00%	2	8,70%		0,00%	4	17,39%
Prioridad normal	2	8,70%		0,00%		0,00%	1	4,35%	3	13,04%
Prioridad media		0,00%	1	4,35%		0,00%		0,00%	1	4,35%
Ninguna prioridad	5	21,74%		0,00%	5	21,74%		0,00%	10	43,48%
No respondieron/no trabajan		0,00%		0,00%	3	13,04%	2	8,70%	5	21,74%
Total general	9	39,13%	1	4,35%	10	43,48%	3	13,04%	23	100,00%



Fuente: USG

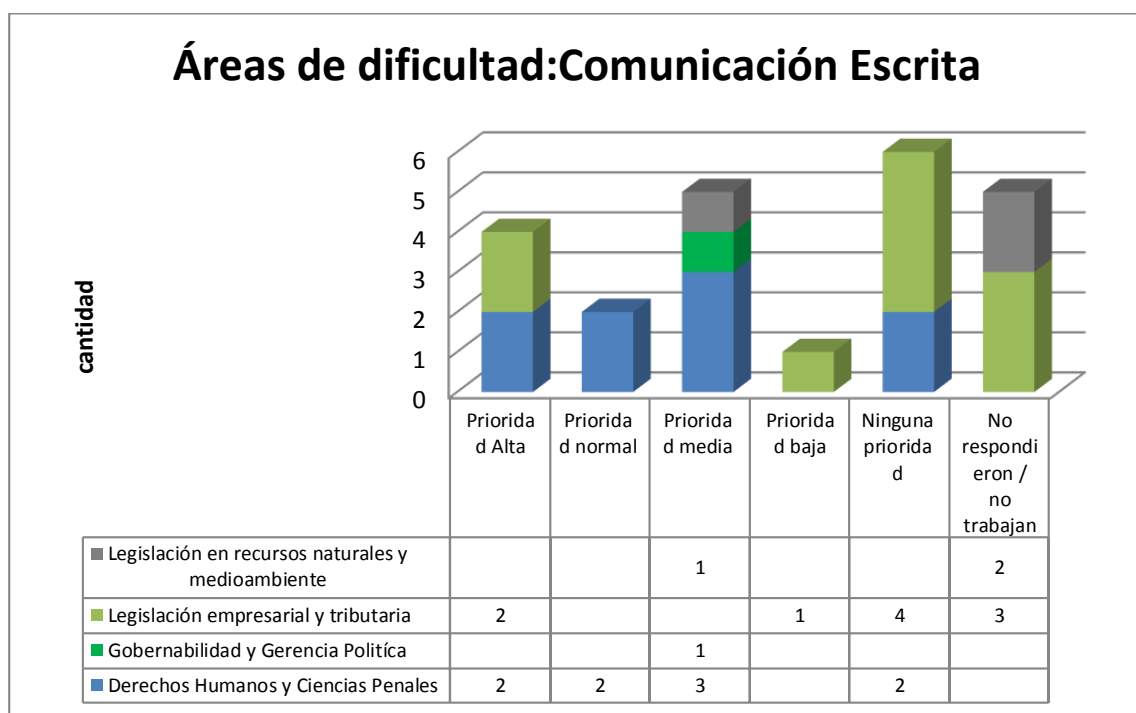
Elaborado por: USG

Según la encuesta realizada a los graduados de la Facultad de Derecho y Gobernabilidad del año 2014, en el segundo proceso determina que se graduaron 23 alumnos, de la carrera de Derechos Humanos y Ciencias Penales son 9 de los cuales el 8,70% calificaron de prioridad alta la dificultad de comunicación oral en la Universidad, el 8,70% contestaron que la comunicación oral de la Universidad nivel normal, el 21,74% que no hay dificultades en el área de comunicación oral de la Universidad; en la carrera de Gobernabilidad y Gerencia Política el 4,35% contestaron que es prioridad media; en la carrera de Legislación Empresarial y Tributaria el 8,70% respondieron que es una prioridad alta, el 21,74% indicaron que no hay ninguna prioridad, el 13,04% no respondieron; en la Carrera de Legislación en Recursos Naturales y Medio Ambiente, el 4,35% contestaron que es prioridad alta las áreas con mayor dificultad es la comunicación oral, el 8,70% no respondieron.

Facultad de Derecho y Gobernabilidad – II Semestre 2014
Tabla y Gráfica 37 “ Áreas con mayores dificultades: Comunicación Escrita”

Fuente: Unidad Seguimiento a Graduados

FACULTADES	Derechos Humanos y Ciencias Penales		Gobernabilidad y Gerencia Política		Legislación empresarial y tributaria		Legislación en recursos naturales y medioambiente		Total Cantidad	Total Porcentaje
	Cantidad	Porcentaje	Cantidad	Porcentaje	Cantidad	Porcentaje	Cantidad	Porcentaje		
Prioridad Alta	2	8,70%		0,00%	2	8,70%		0,00%	4	17,39%
Prioridad normal	2	8,70%		0,00%		0,00%		0,00%	2	8,70%
Prioridad media	3	13,04%	1	4,35%		0,00%	1	4,35%	5	21,74%
Prioridad baja		0,00%		0,00%	1	4,35%		0,00%	1	4,35%
Ninguna prioridad	2	8,70%		0,00%	4	17,39%		0,00%	6	26,09%
No respondieron / no trabajan		0,00%		0,00%	3	13,04%	2	8,70%	5	21,74%
Total general	9	39,13%	1	4,35%	10	43,48%	3	13,04%	23	100,00%

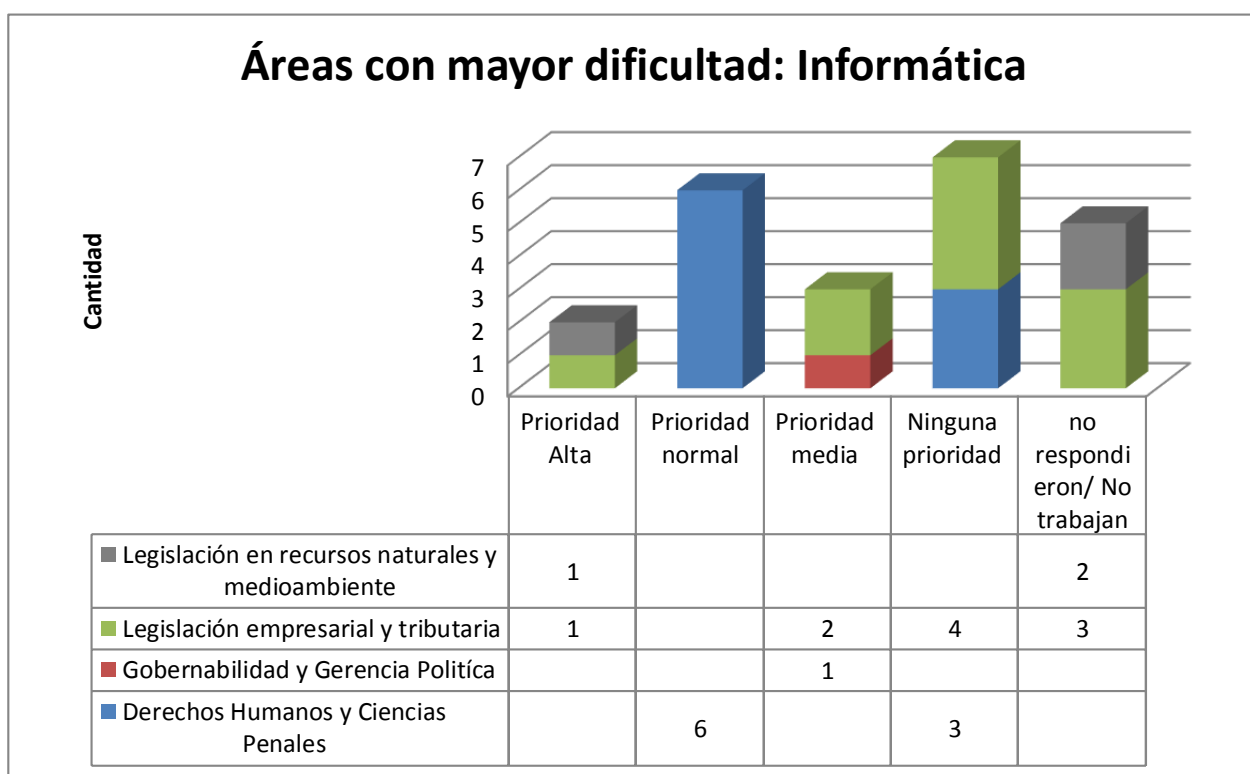


Fuente: USG
Elaborado por: USG

Según la encuesta realizada a los graduados de la Facultad de Derecho y Gobernabilidad del año 2014, en el segundo proceso determina que se graduaron 23 alumnos, de la carrera de Derechos Humanos y Ciencias Penales son 9 de los cuales el 8,70% calificaron de prioridad alta la dificultad de comunicación escrita en la Universidad, el 8,70% contestaron que la comunicación escrita de la Universidad nivel normal, el 13,04% que es una prioridad media las dificultades en el área de comunicación escrita de la Universidad, 8,79 indicaron que no existe ninguna prioridad; en la carrera de Gobernabilidad y Gerencia Política el 4,35% contestaron que es prioridad media; en la carrera de Legislación Empresarial y Tributaria el 8,70% respondieron que es una prioridad alta, el 4,35% indicaron que hay prioridad baja, el 17,39% que no hay ninguna prioridad en dificultades de comunicación escrita, y el 13,04 no respondieron; en la Carrera de Legislación en Recursos Naturales y Medio Ambiente, el 4,35% contestaron que es prioridad alta las áreas con mayor dificultad es la comunicación escrita, el 8,70% no respondieron.

Facultad de Derecho y Gobernabilidad – II Semestre 2014
Tabla y Gráfica 38 “ Áreas con mayores dificultades: Informática”
Fuente: Unidad Seguimiento a Graduados

FACULTADES	Derechos Humanos y Ciencias Penales		Gobernabilidad y Gerencia Política		Legislación empresarial y tributaria		Legislación en recursos naturales y medioambiente		Total Cantidad	Total Porcentaje
	Cantidad	Porcentaje	Cantidad	Porcentaje	Cantidad	Porcentaje	Cantidad	Porcentaje		
Prioridad Alta		0,00%		0,00%	1	4,35%	1	4,35%	2	8,70%
Prioridad normal	6	26,09%		0,00%		0,00%		0,00%	6	26,09%
Prioridad media		0,00%	1	4,35%	2	8,70%		0,00%	3	13,04%
Ninguna prioridad	3	13,04%		0,00%	4	17,39%		0,00%	7	30,43%
no respondieron/ No trabajan		0,00%		0,00%	3	13,04%	2	8,70%	5	21,74%
Total general	9	39,13%	1	4,35%	10	43,48%	3	13,04%	23	100,00%

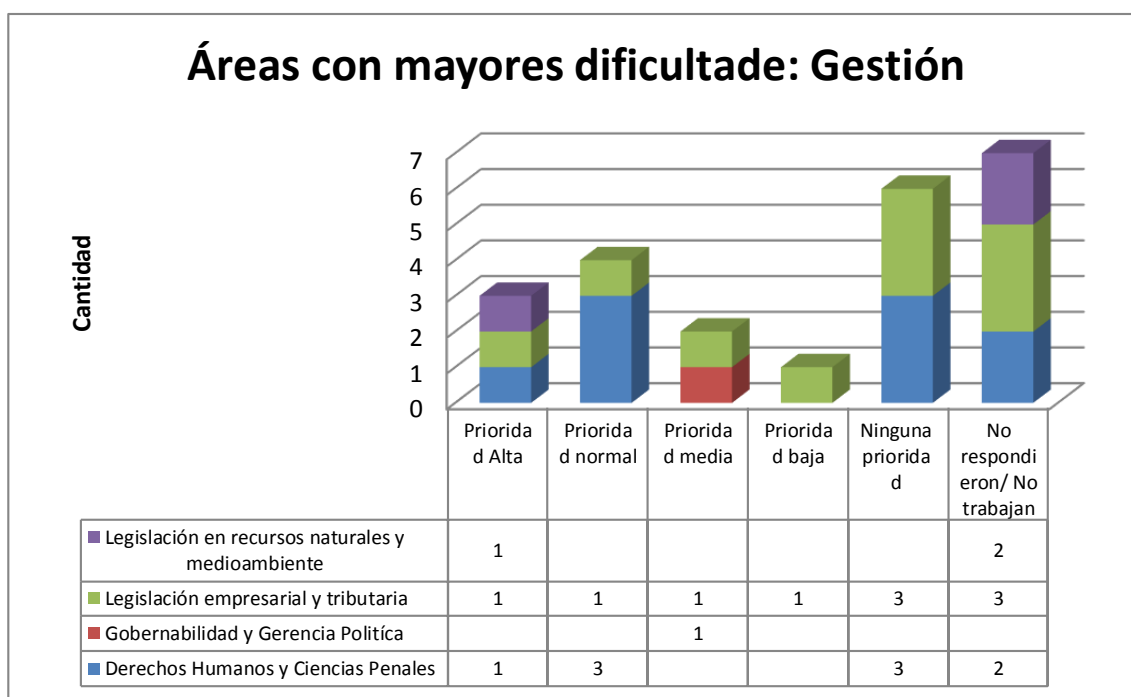


Fuente: USG
Elaborado por: USG

Según la encuesta realizada a los graduados de la Facultad de Derecho y Gobernabilidad del año 2014, en el segundo proceso determina que se graduaron 23 alumnos, de la carrera de Derechos Humanos y Ciencias Penales son 9 de los cuales el 26,09% calificaron de prioridad normal las dificultades de informática de la Universidad, el 13,04% contestaron que la comunicación escrita de la Universidad nivel normal, el 13,04% que no hay ninguna prioridad en dificultades en el área de informática de la Universidad; en la carrera de Gobernabilidad y Gerencia Política el 4,35% contestaron que es prioridad media; en la carrera de Legislación Empresarial y Tributaria el 17,39% respondieron que no hay ninguna prioridad, el 13,04% no respondieron; en la Carrera de Legislación en Recursos Naturales y Medio Ambiente, el 4,35% contestaron que es prioridad alta las áreas con mayor dificultad en informática, el 8,70% no respondieron.

Facultad de Derecho y Gobernabilidad – II Semestre 2014
Tabla y Gráfica 39 “ Áreas con mayores dificultades: Gestión”
Fuente: Unidad Seguimiento a Graduados

FACULTADES	Derechos Humanos y Ciencias Penales		Gobernabilidad y Gerencia Política		Legislación empresarial y tributaria		Legislación en recursos naturales		Total Cantidad	Total Porcentaje
	Cantidad	Porcentaje	Cantidad	Porcentaje	Cantidad	Porcentaje	Cantidad	Porcentaje		
Prioridad Alta	1	4,35%		0,00%	1	4,35%		1	3	13,04%
Prioridad normal	3	13,04%		0,00%	1	4,35%		0,00%	4	17,39%
Prioridad media		0,00%	1	4,35%	1	4,35%		0,00%	2	8,70%
Prioridad baja		0,00%		0,00%	1	4,35%		0,00%	1	4,35%
Ninguna prioridad	3	13,04%		0,00%	3	13,04%		0,00%	6	26,09%
No respondieron/ No trabajan	2	8,70%		0,00%	3	13,04%	2	8,70%	7	30,43%
Total general	9	39,13%	1	4,35%	10	43,48%	3	13,04%	23	100,00%

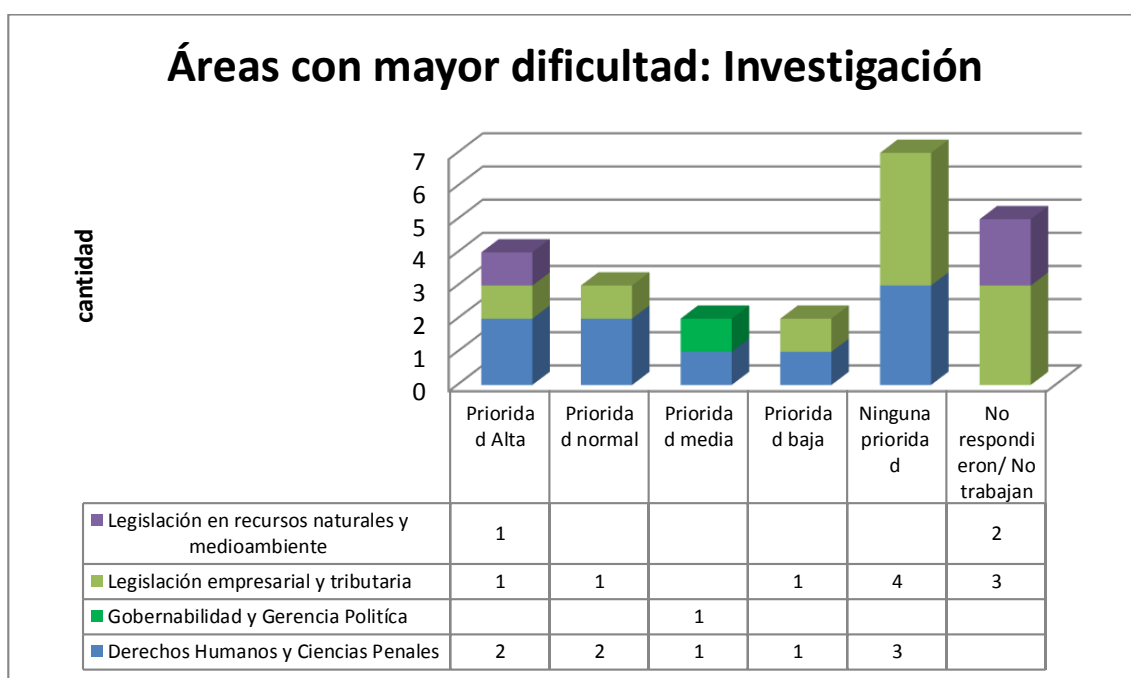


Fuente: USG
Elaborado por: USG

Según la encuesta realizada a los graduados de la Facultad de Derecho y Gobernabilidad del año 2014, en el segundo proceso determina que se graduaron 23 alumnos, de la carrera de Derechos Humanos y Ciencias Penales son 9 de los cuales el 4,35% calificaron de prioridad alta las dificultades de gestión de la Universidad, el 13,04% contestaron que la gestión de la Universidad está en un nivel normal, el 13,04% que no hay ninguna prioridad en dificultades en el área de gestión de la Universidad, y el 8,70% no respondieron; en la carrera de Gobernabilidad y Gerencia Política el 4,35% contestaron que es prioridad media; en la carrera de Legislación Empresarial y Tributaria el 4,35% respondieron que hay prioridad alta, el 4,35% respondieron que hay una prioridad normal, el 4,35% que hay una prioridad media, el 4,35% contestaron que hay una prioridad baja, el 13,04% contestaron que no hay ninguna prioridad, 13,04% no contestaron; en la Carrera de Legislación en Recursos Naturales y Medio Ambiente, el 4,35% contestaron que es prioridad alta las áreas con mayor dificultad en gestión, el 8,70% no respondieron.

Facultad de Derecho y Gobernabilidad – II Semestre 2014
Tabla y Gráfica 40 “ Áreas con mayores dificultades: Investigación”
Fuente: Unidad Seguimiento a Graduados

FACULTADES	Derechos Humanos y Ciencias Penales		Gobernabilidad y Gerencia Política		Legislación empresarial y tributaria		Legislación en recursos naturales y medioambiente		Total Cantidad	Total Porcentaje
	Cantidad	Porcentaje	Cantidad	Porcentaje	Cantidad	Porcentaje	Cantidad	Porcentaje		
Prioridad Alta	2	8,70%		0,00%	1	4,35%	1	4,35%	4	17,39%
Prioridad normal	2	8,70%		0,00%	1	4,35%		0,00%	3	13,04%
Prioridad media	1	4,35%	1	4,35%		0,00%		0,00%	2	8,70%
Prioridad baja	1	4,35%		0,00%	1	4,35%		0,00%	2	8,70%
Ninguna prioridad	3	13,04%		0,00%	4	17,39%		0,00%	7	30,43%
No respondieron/ No trabajan		0,00%		0,00%	3	13,04%	2	8,70%	5	21,74%
Total general	9	39,13%	1	4,35%	10	43,48%	3	13,04%	23	100,00%

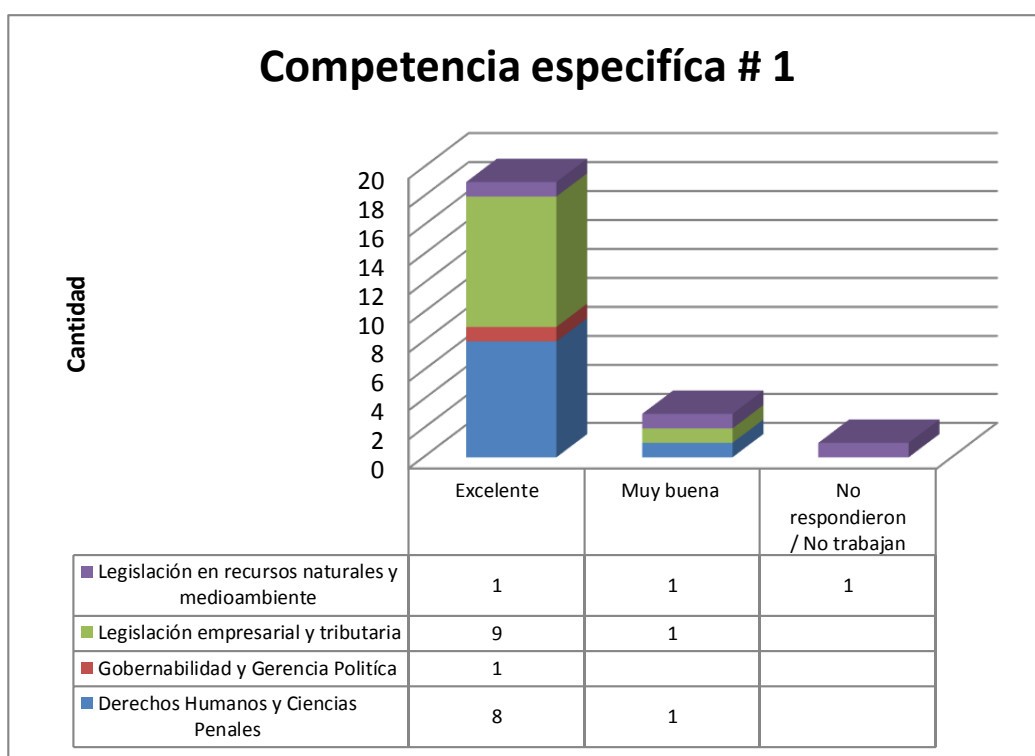


Fuente: USG
Elaborado por: USG

Según la encuesta realizada a los graduados de la Facultad de Derecho y Gobernabilidad del año 2014, en el segundo proceso determina que se graduaron 23 alumnos, de la carrera de Derechos Humanos y Ciencias Penales son 9 de los cuales el 8,70% calificaron de prioridad alta las dificultades de investigación de la Universidad, el 8,70% contestaron que la investigación de la Universidad está en un nivel normal, el 4,35% prioridad media en dificultades en el área de investigación de la Universidad, y el 13,04% respondieron que no existe ninguna prioridad; en la carrera de Gobernabilidad y Gerencia Política el 4,35% contestaron que es prioridad media; en la carrera de Legislación Empresarial y Tributaria el 4,35% respondieron que hay prioridad alta, el 4,35% respondieron que hay una prioridad normal, el 4,35% que hay una prioridad baja, el 17,39% contestaron que no hay ninguna prioridad; en la Carrera de Legislación en Recursos Naturales y Medio Ambiente, el 4,35% contestaron que es prioridad alta las áreas con mayor dificultad en investigación, el 8,70% no respondieron.

Facultad de Derecho y Gobernabilidad – II Semestre 2014
Tabla y Gráfica 41 " Competencia Especifica # 1"
Fuente: Unidad Seguimiento a Graduados

FACULTADES	Derechos Humanos y Ciencias Penales		Gobernabilidad y Gerencia Política		Legislación empresarial y tributaria		Legislación en recursos naturales y medio ambiente		Total Cantidad	Total Porcentaje
	Cantidad	Porcentaje	Cantidad	Porcentaje	Cantidad	Porcentaje	Cantidad	Porcentaje		
Excelente	8	34,78%	1	4,35%	9	39,13%	1	4,35%	19	82,61%
Muy buena	1	4,35%		0,00%	1	4,35%	1	4,35%	3	13,04%
No respondieron/ No trabajan		0,00%		0,00%		0,00%	1	4,35%	1	4,35%
Total general	9	39,13%	1	4,35%	10	43,48%	3	13,04%	23	100,00%

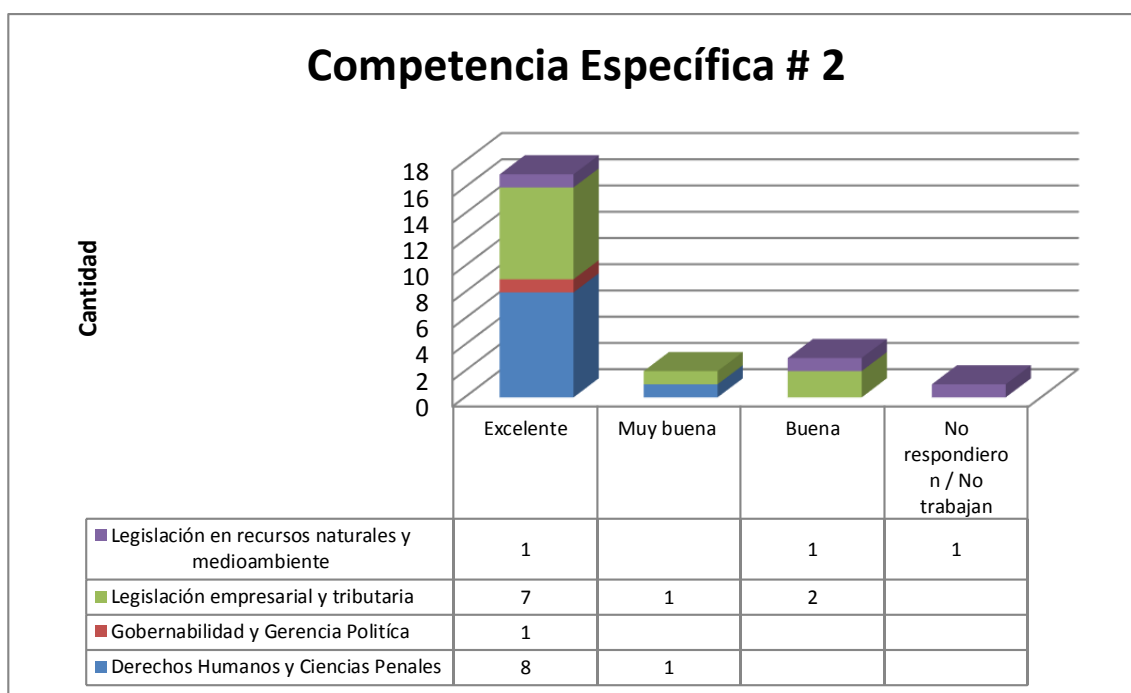


Fuente: USG
Elaborado por: USG

Según la encuesta realizada a los graduados de la Facultad de Derecho y Gobernabilidad del año 2014, en el segundo proceso determina que se graduaron 23 alumnos, de la carrera de Derechos Humanos y Ciencias Penales son 9 de los cuales el 34,78% calificaron de excelente la competencia específica # 1, el 4,35% contestaron de Muy Buena; en la carrera de Gobernabilidad y Gerencia Política el 4,35% contestaron que es excelente la competencia específica # 1; en la carrera de Legislación Empresarial y Tributaria el 39,13% respondieron que excelente, el 4,35% respondieron Muy Buena; en la Carrera de Legislación en Recursos Naturales y Medio Ambiente, el 4,35% contestaron que excelente la competencia específica # 1, el 4,35% respondieron que Muy Buena, 4,35% no respondieron.

Facultad de Derecho y Gobernabilidad – II Semestre 2014
Tabla y Gráfica 42 " Competencia Especifica # 2"
Fuente: Unidad Seguimiento a Graduados

	Derechos Humanos y Ciencias Penales		Gobernabilidad y Gerencia Política		Legislación empresarial y tributaria		Legislación en recursos naturales y medioambiente		Total Cantidad	Total Porcentaje
FACULTADES	Cantidad	Porcentaje	Cantidad	Porcentaje	Cantidad	Porcentaje	Cantidad	Porcentaje		
Excelente	8	34,78%	1	4,35%	7	30,43%	1	4,35%	17	73,91%
Muy buena	1	4,35%		0,00%	1	4,35%		0,00%	2	8,70%
Buena		0,00%		0,00%	2	8,70%	1	4,35%	3	13,04%
No respondieron / No trabajan		0,00%		0,00%		0,00%	1	4,35%	1	4,35%
Total general	9	39,13%	1	4,35%	10	43,48%	3	13,04%	23	100,00%



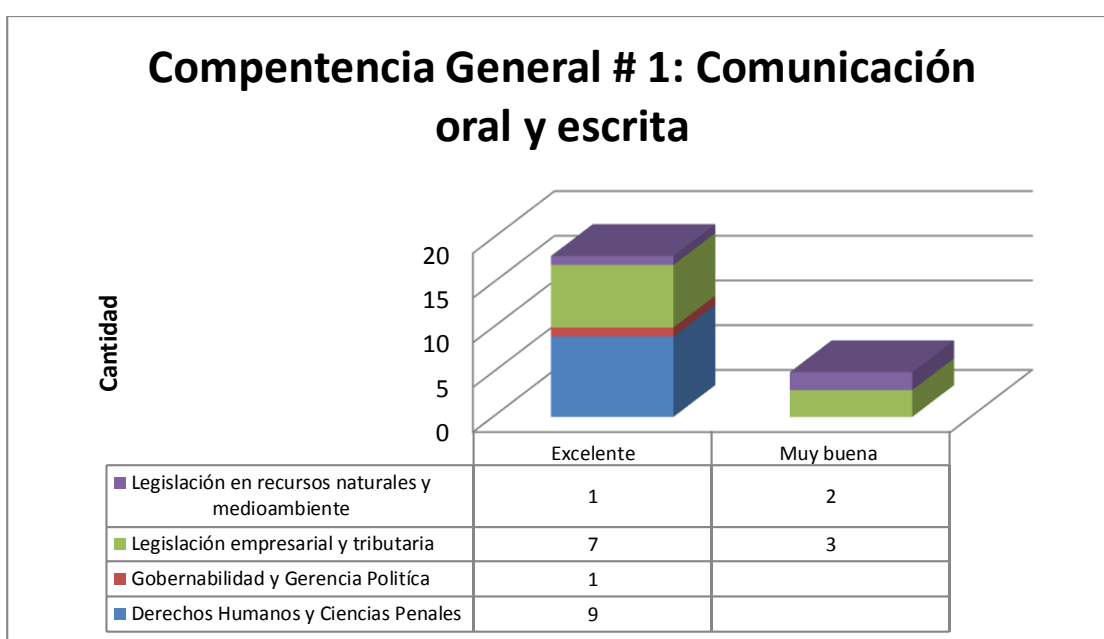
Fuente: USG
Elaborado por: USG

Según la encuesta realizada a los graduados de la Facultad de Derecho y Gobernabilidad del año 2014, en el segundo proceso determina que se graduaron 23 alumnos, de la carrera de Derechos Humanos y Ciencias Penales son 9 de los cuales el 34,78% calificaron de excelente la competencia específica # 2, el 4,35% contestaron de Muy Buena; en la carrera de Gobernabilidad y Gerencia Política el 4,35% contestaron que es excelente la competencia específica # 2; en la carrera de Legislación Empresarial y Tributaria el 30,43% respondieron que excelente, el 4,35% respondieron Muy Buena, el 8,70% la calificaron de buena; en la Carrera de Legislación en Recursos Naturales y Medio Ambiente, el 4,35% contestaron que excelente la competencia específica # 2, el 4,35% respondieron que Buena, 4,35% no respondieron.

Facultad de Derecho y Gobernabilidad – II Semestre 2014
Tabla y Gráfica 43 “ Competencia General # 1: Comunicación Oral y Escrita”

Fuente: Unidad Seguimiento a Graduados

carreras										
	Derechos Humanos y Ciencias Penales		Gobernabilidad y Gerencia Política		Legislación empresarial y tributaria		Legislación en recursos naturales y medioambiente		Total Cantidad	Total Porcentaje
Calificación	Cantidad	Porcentaje	Cantidad	Porcentaje	Cantidad	Porcentaje	Cantidad	Porcentaje		
Excelente	9	39%	1	4%	7	30%	1	4%	18	78%
Muy buena		0%		0%	3	13%	2	9%	5	22%
Total general	9	39%	1	4%	10	43%	3	13%	23	100%



Fuente: USG

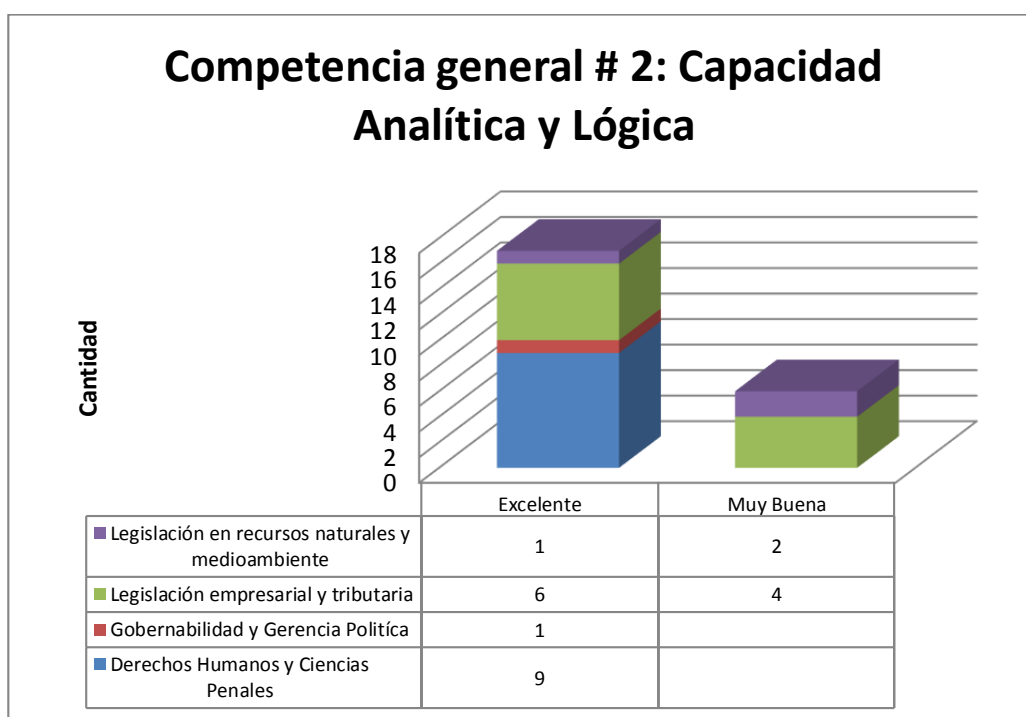
Elaborado por: USG

Según la encuesta realizada a los graduados de la Facultad de Derecho y Gobernabilidad del año 2014, en el segundo proceso determina que se graduaron 23 alumnos, de la carrera de Derechos Humanos y Ciencias Penales son 9 de los cuales el 39% calificaron de excelente la competencia general # 1 comunicación oral y escrita; en la carrera de Gobernabilidad y Gerencia Política el 4% contestaron que es excelente la competencia general # 1; en la carrera de Legislación Empresarial y Tributaria el 30,% respondieron que excelente, el 13% respondieron Muy Buena, el 8,70% la calificaron de buena; en la Carrera de Legislación en Recursos Naturales y Medio Ambiente, el 4% contestaron que excelente la competencia general # 1 comunicación oral y escrita, el 9% respondieron que Muy Buena.

Facultad de Derecho y Gobernabilidad – II Semestre 2014
Tabla y Gráfica 44 “ Competencia General # 2: Capacidad Analítica y Lógica”

Fuente: Unidad Seguimiento a Graduados

Facultad	DERECHO Y GOBERNABILIDAD									
Carreras	Derechos Humanos y Ciencias Penal, Gobernabilidad y Gerencia Política, Legislación empresarial y tributaria, Legislación en recursos naturales y medioambiente									
Calificación	Cantidad	Porcentaje	Cantidad	Porcentaje	Cantidad	Porcentaje	Cantidad	Porcentaje	Total Cantidad	Total Porcentaje
Excelente	9	39%	1	4%	6	26%	1	4%	17	74%
Muy Buena		0%		0%	4	17%	2	9%	6	26%
Total general	9	39%	1	4%	10	43%	3	13%	23	100%



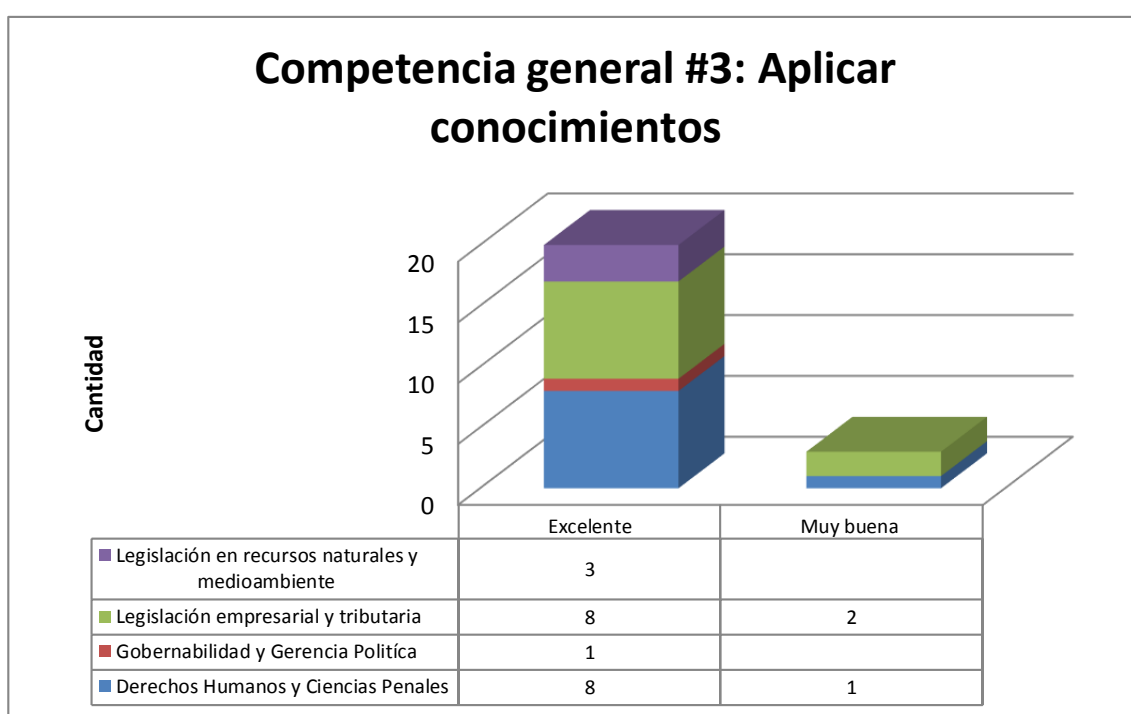
Fuente: USG

Elaborado por: USG

Según la encuesta realizada a los graduados de la Facultad de Derecho y Gobernabilidad del año 2014, en el segundo proceso determina que se graduaron 23 alumnos, de la carrera de Derechos Humanos y Ciencias Penales son 9 de los cuales el 39% calificaron de excelente la competencia general # 2 Capacidad Analítica y Lógica; en la carrera de Gobernabilidad y Gerencia Política el 4% contestaron que es excelente la competencia general # 2 de Capacidad Analítica y Lógica; en la carrera de Legislación Empresarial y Tributaria el 26% respondieron que excelente Competencia General # 2: capacidad Analítica y Lógica, el 17% respondieron Muy Buena; en la Carrera de Legislación en Recursos Naturales y Medio Ambiente, el 4% contestaron que excelente la competencia general # 2 Capacidad Analítica y Lógica, el 9% respondieron que Muy Buena.

Facultad de Derecho y Gobernabilidad – II Semestre 2014
Tabla y Gráfica 45 " Competencia General # 3: aplicar conocimientos"
Fuente: Unidad Seguimiento a Graduados

Competencia										
	Derechos Humanos y Ciencias Penales		Gobernabilidad y Gerencia Política		Legislación empresarial y tributaria		Legislación en recursos naturales y medioambiente		Total Cantidad	Total Porcentaje
FACULTADES	Cantidad	Porcentaje	Cantidad	Porcentaje	Cantidad	Porcentaje	Cantidad	Porcentaje		
Excelente	8	35%	1	4%	8	35%	3	13%	20	87%
Muy buena	1	4%		0%	2	9%		0%	3	13%
Total general	9	39%	1	4%	10	43%	3	13%	23	100%



Fuente: USG

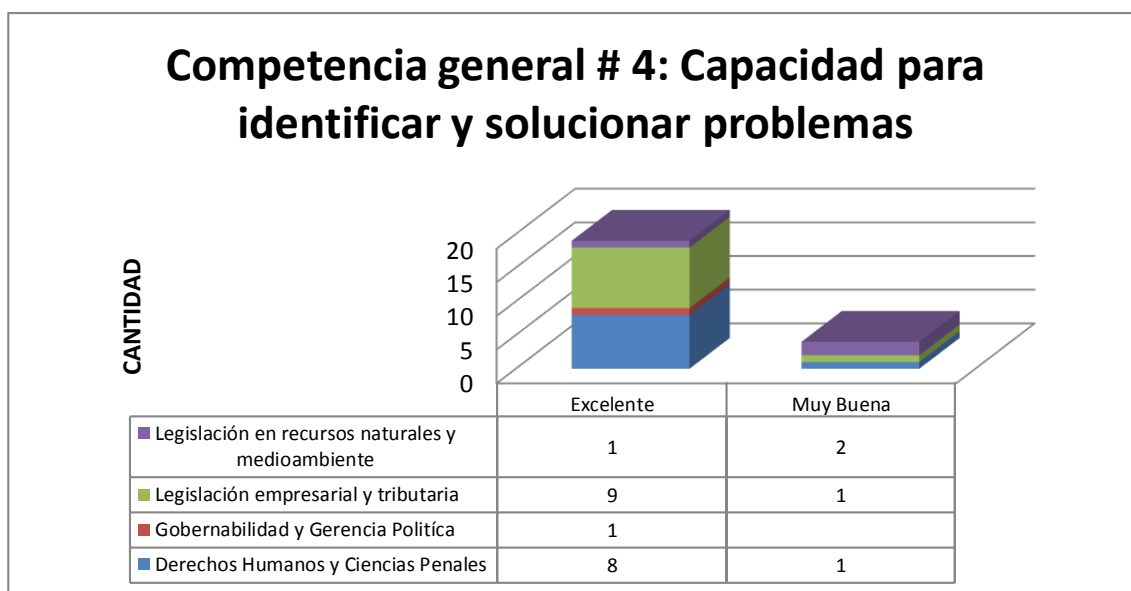
Elaborado por: USG

Según la encuesta realizada a los graduados de la Facultad de Derecho y Gobernabilidad del año 2014, en el segundo proceso determina que se graduaron 23 alumnos, de la carrera de Derechos Humanos y Ciencias Penales son 9 de los cuales el 35% calificaron de excelente la competencia general # 3 Aplicar Conocimientos, le 4% la califico de muy buena; en la carrera de Gobernabilidad y Gerencia Política el 4% contestaron que es excelente la competencia general # 3 de Aplicar Conocimientos; en la carrera de Legislación Empresarial y Tributaria el 35% respondieron que excelente Competencia General # 3: aplicar conocimientos, el 9% respondieron Muy Buena; en la Carrera de Legislación en Recursos Naturales y Medio Ambiente, el 13% contestaron que excelente la competencia general # 3 aplicar conocimientos.

Facultad de Derecho y Gobernabilidad – II Semestre 2014
Tabla y Gráfica 46 “ Competencia General # 4: Capacidad para solucionar e identificar problemas”

Fuente: Unidad Seguimiento a Graduados

Carreras										
	Derechos Humanos y Ciencias Penales		Gobernabilidad y Gerencia Política		Legislación empresarial y tributaria		Legislación en recursos naturales y medioambiente		Total Cantidad	Total Porcentaje
Calificación	Cantidad	Porcentaje	Cantidad	Porcentaje	Cantidad	Porcentaje	Cantidad	Porcentaje		
Excelente	8	35%	1	4%	9	39%	1	4%	19	83%
Muy Buena	1	4%		0%	1	4%	2	9%	4	17%
Total general	9	39%	1	4%	10	43%	3	13%	23	100%



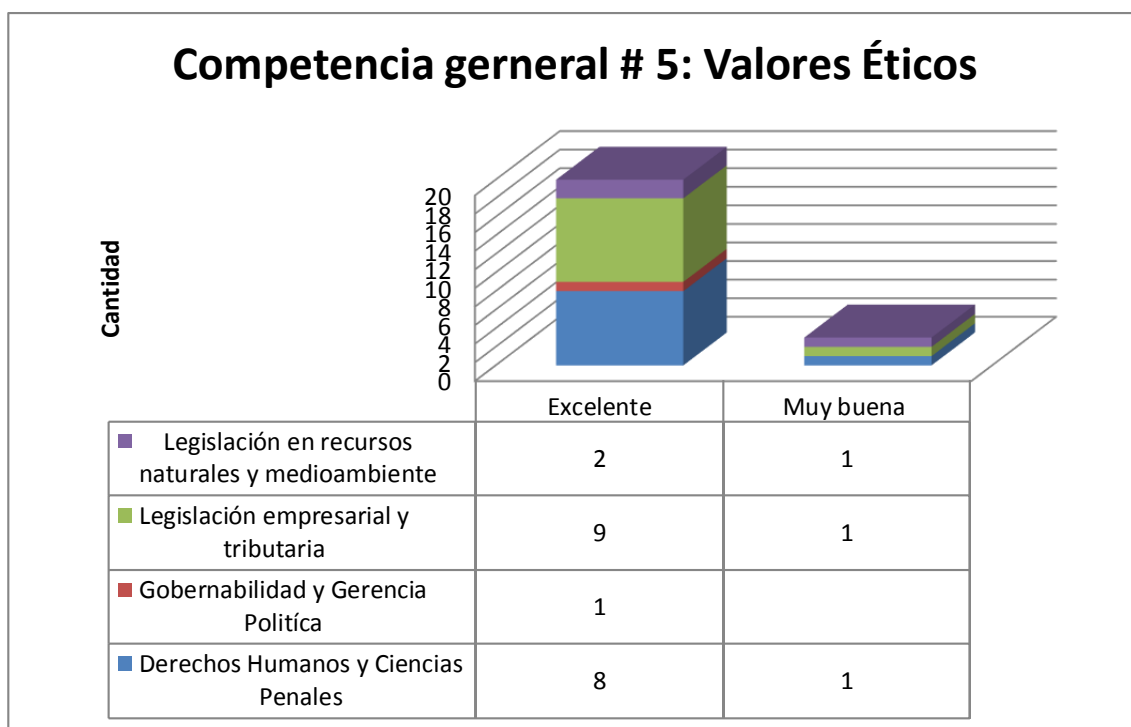
Fuente: USG

Elaborado por: USG

Según la encuesta realizada a los graduados de la Facultad de Derecho y Gobernabilidad del año 2014, en el segundo proceso determina que se graduaron 23 alumnos, de la carrera de Derechos Humanos y Ciencias Penales son 9 de los cuales el 35% calificaron de excelente la competencia general # 4 capacidad para solucionar e identificar problemas, le 4% la califico de muy buena; en la carrera de Gobernabilidad y Gerencia Política el 4% contestaron que es excelente la competencia general # 4 capacidad para solucionar e identificar problemas; en la carrera de Legislación Empresarial y Tributaria el 39% respondieron que excelente Competencia General # 4: capacidad para solucionar e identificar problema, el 4% respondieron Muy Buena; en la Carrera de Legislación en Recursos Naturales y Medio Ambiente, el 4% contestaron que excelente la competencia general # 4, y el 9% calificaron de Muy Buena.

Facultad de Derecho y Gobernabilidad – II Semestre 2014
Tabla y Gráfica 47 “ Competencia General # 5: Valores Éticos”
Fuente: Unidad Seguimiento a Graduados

	Etiquetas de c									
	Derechos Humanos y Ciencias Penales		Gobernabilidad y Gerencia Política		Legislación empresarial y tributaria		Legislación en recursos naturales y medioambiente		Total Cantidad	Total Porcentaje
FACULTADES	Cantidad	Porcentaje	Cantidad	Porcentaje	Cantidad	Porcentaje	Cantidad	Porcentaje		
Excelente	8	35%	1	4%	9	39%	2	9%	20	87%
Muy buena	1	4%		0%	1	4%	1	4%	3	13%
Total general	9	39%	1	4%	10	43%	3	13%	23	100%

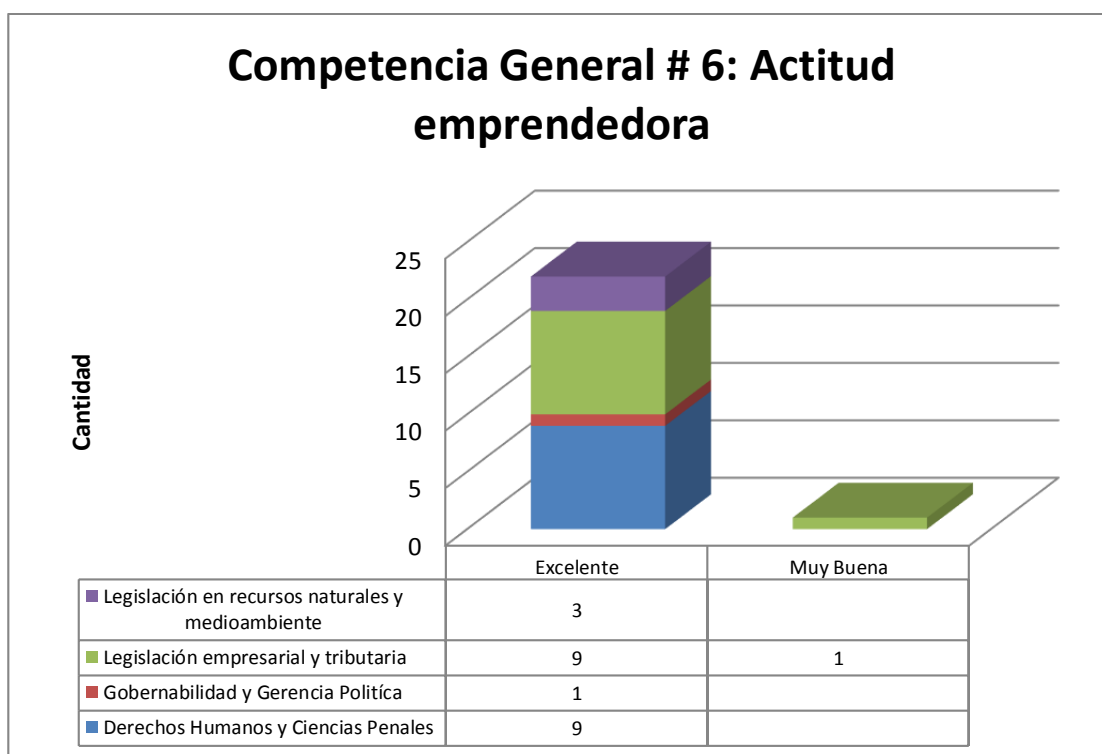


Fuente: USG
Elaborado por: USG

Según la encuesta realizada a los graduados de la Facultad de Derecho y Gobernabilidad del año 2014, en el segundo proceso determina que se graduaron 23 alumnos, de la carrera de Derechos Humanos y Ciencias Penales son 9 de los cuales el 35% calificaron de excelente la competencia general # 5 valores Éticos, le 4% la califico de muy buena; en la carrera de Gobernabilidad y Gerencia Política el 4% contestaron que es excelente la competencia general # 5 Valores Éticos; en la carrera de Legislación Empresarial y Tributaria el 39% respondieron que excelente Competencia General # 5: Valores Éticos, el 4% respondieron Muy Buena; en la Carrera de Legislación en Recursos Naturales y Medio Ambiente, el 9% contestaron que excelente la competencia general # 5 Valores Éticos, y el 4% calificaron de Muy Buena.

Facultad de Derecho y Gobernabilidad – II Semestre 2014
Tabla y Gráfica 48 “ Competencia General # 6: Actitud Emprendedora”
Fuente: Unidad Seguimiento a Graduados

Carreras										
	Derechos Humanos y Ciencias Penales		Gobernabilidad y Gerencia Política		Legislación empresarial y tributaria		Legislación en recursos naturales y medioambiente		Total Cantidad	Total Porcentaje
Calificación	Cantidad	Porcentaje	Cantidad	Porcentaje	Cantidad	Porcentaje	Cantidad	Porcentaje		
Excelente	9	39%	1	4%	9	39%	3	13%	22	96%
Muy Buena		0%		0%	1	4%		0%	1	4%
Total general	9	39%	1	4%	10	43%	3	13%	23	100%

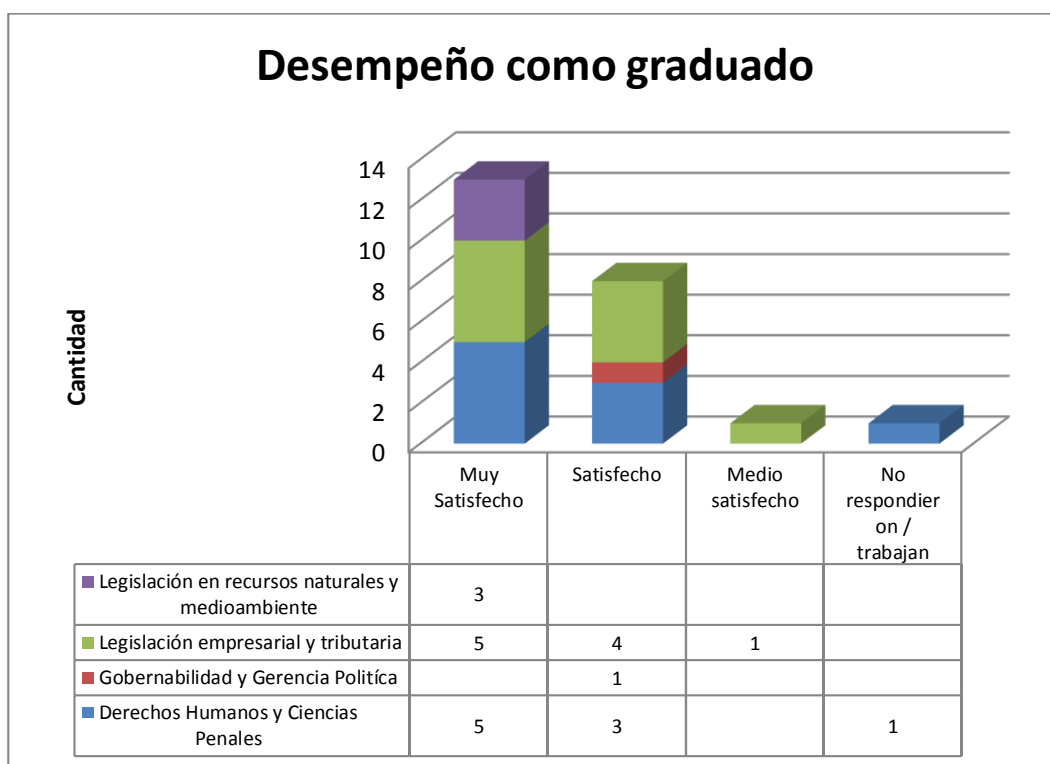


Fuente: USG
Elaborado por: USG

Según la encuesta realizada a los graduados de la Facultad de Derecho y Gobernabilidad del año 2014, en el segundo proceso determina que se graduaron 23 alumnos , de la carrera de Derechos Humanos y Ciencias Penales son 9 de los cuales el 39% calificaron de excelente la competencia general # 6 Actitud Emprendedora; en la carrera de Gobernabilidad y Gerencia Política el 4% contestaron que es excelente la competencia general # 6 Actitud Emprendedora; en la carrera de Legislación Empresarial y Tributaria el 39% respondieron que excelente Competencia General # 6: Actitud Emprendedora, el 4% respondieron Muy Buena; en la Carrera de Legislación en Recursos Naturales y Medio Ambiente, el 13% contestaron que excelente la competencia general # 6 Actitud Emprendedora.

Facultad de Derecho y Gobernabilidad – II Semestre 2014
Tabla y Gráfica 49 “ Desempeño como graduado”
Fuente: Unidad Seguimiento a Graduados

	Derechos Humanos y Ciencias Penales		Gobernabilidad y Gerencia Política		Legislación empresarial y tributaria		Legislación en recursos naturales y medioambiente		Total Cantidad	Total Porcentaje
FACULTADES	Cantidad	Porcentaje	Cantidad	Porcentaje	Cantidad	Porcentaje	Cantidad	Porcentaje		
Muy Satisfecho	5	22%		0%	5	22%	3	13%	13	57%
Satisfecho	3	13%	1	4%	4	17%		0%	8	35%
Medio satisfecho		0%		0%	1	4%		0%	1	4%
No respondieron / trabajan	1	4%		0%		0%		0%	1	4%
Total general	9	39%	1	4%	10	43%	3	13%	23	100%

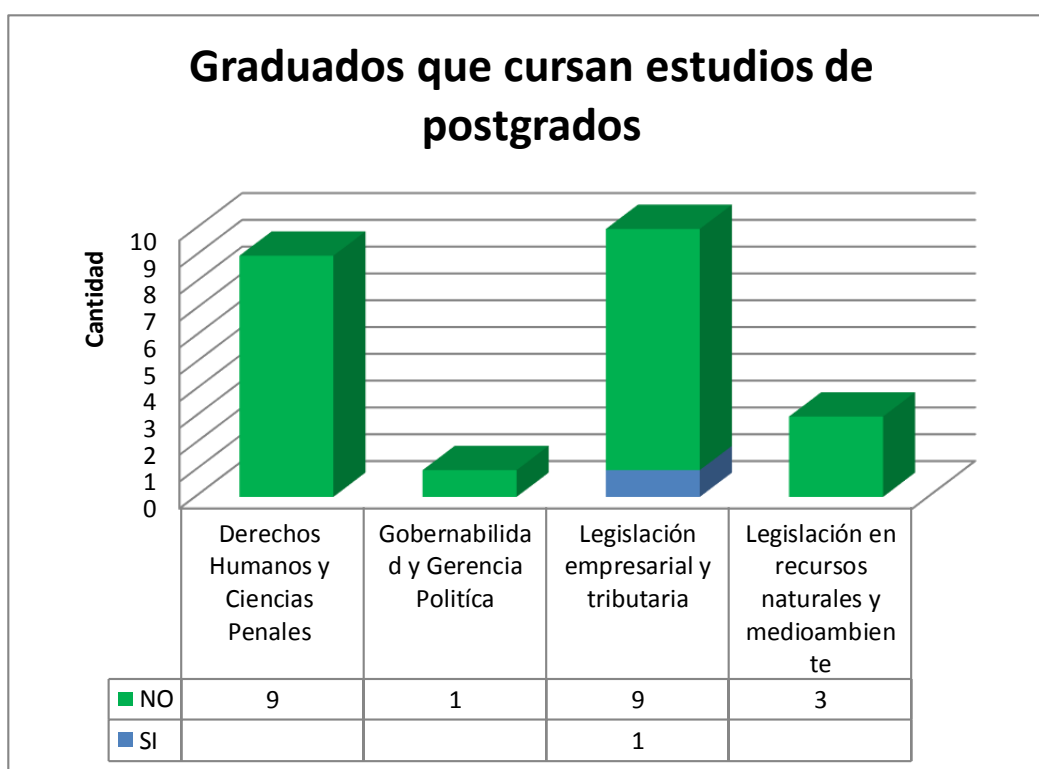


Fuente: USG
Elaborado por: USG

Según la encuesta realizada a los graduados de la Facultad de Derecho y Gobernabilidad del año 2014, en el segundo proceso determina que se graduaron 23 alumnos , de la carrera de Derechos Humanos y Ciencias Penales son 9 de los cuales el 22% calificaron de Muy Satisfecho el desempeño como graduado, el 13% satisfecho, el 4% no respondieron; en la carrera de Gobernabilidad y Gerencia Política el 4% contestaron Satisfecho el desempeño como graduado; en la carrera de Legislación Empresarial y Tributaria el 22% respondieron que el desempeño como graduado es Muy Satisfecho, el 17% respondieron que están Satisfecho, el 4% están medio satisfecho; en la Carrera de Legislación en Recursos Naturales y Medio Ambiente, el 13% contestaron que el desempeño como graduado es muy satisfecho.

Facultad de Derecho y Gobernabilidad – II Semestre 2014
Tabla y Gráfica 50 “ Graduados que cursan estudios de postgrados”
Fuente: Unidad Seguimiento a Graduados

Carreras	SI		NO		Total Cantidad	Total Porcentaje
	Cantidad	Porcenta	Cantidad	Porcentaje		
Derechos Humanos y Ciencias Penales		0%	9	39%	9	39%
Gobernabilidad y Gerencia Política		0%	1	4%	1	4%
Legislación empresarial y tributaria	1	4%	9	39%	10	43%
Legislación en recursos naturales y medioambiente		0%	3	13%	3	13%
Total general	1	4%	22	96%	23	100%



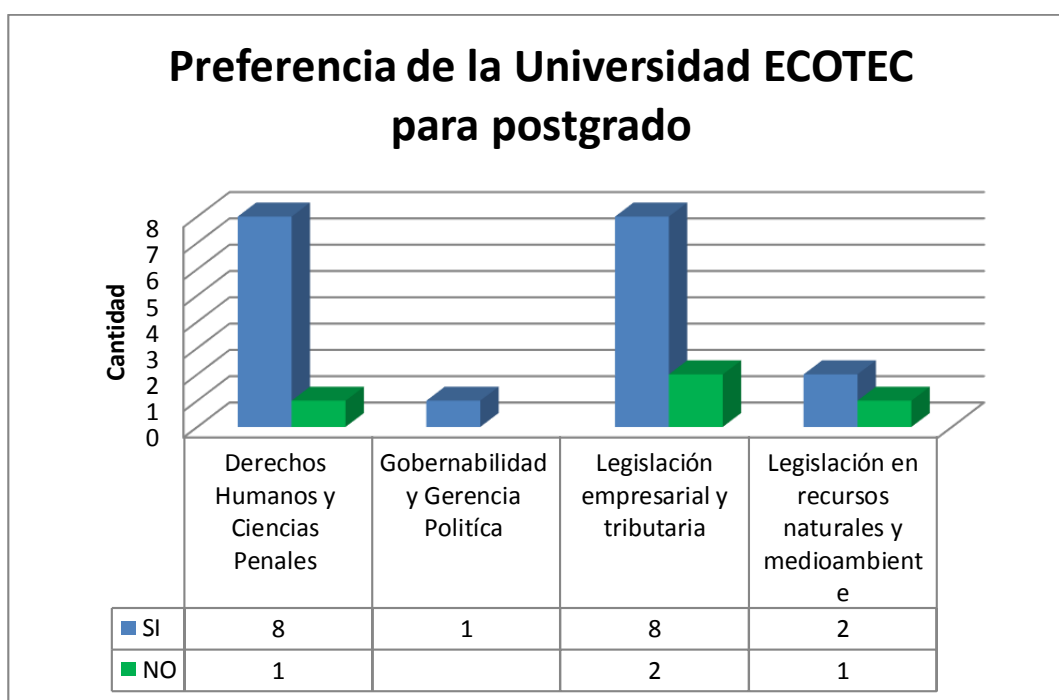
Fuente: USG
Elaborado por: USG

Según la encuesta realizada a los graduados de la Facultad de Derecho y Gobernabilidad del año 2014, en el segundo proceso determina que se graduaron 23 alumnos , de la carrera de Derechos Humanos y Ciencias Penales son 9 de los cuales el 39% de los graduados no cursan estudios de postgrados; en la carrera de Gobernabilidad y Gerencia Política el 4% no cursan estudios de postgrado; en la carrera de Legislación Empresarial y Tributaria el 39% respondieron que no cursan estudios de postgrado; en la Carrera de Legislación en Recursos Naturales y Medio Ambiente, el 13% contestaron que no cursan estudio de postgrado.

Facultad de Derecho y Gobernabilidad – II Semestre 2014
Tabla y Gráfica 51 “ Preferencia de la Universidad Ecotec para postgrados”

Fuente: Unidad Seguimiento a Graduados

carreras	SI		NO		Total cantidad	Total Porcentaje
	cantidad	Porcentaje	cantidad	Porcentaje		
	Derechos Humanos y Ciencias Penales	8	35%	1	4%	9
Gobernabilidad y Gerencia Política	1	4%		0%	1	4%
Legislación empresarial y tributaria	8	35%	2	9%	10	43%
Legislación en recursos naturales y medioambiente	2	9%	1	4%	3	13%
Total general	19	83%	4	17%	23	100%



Fuente: USG

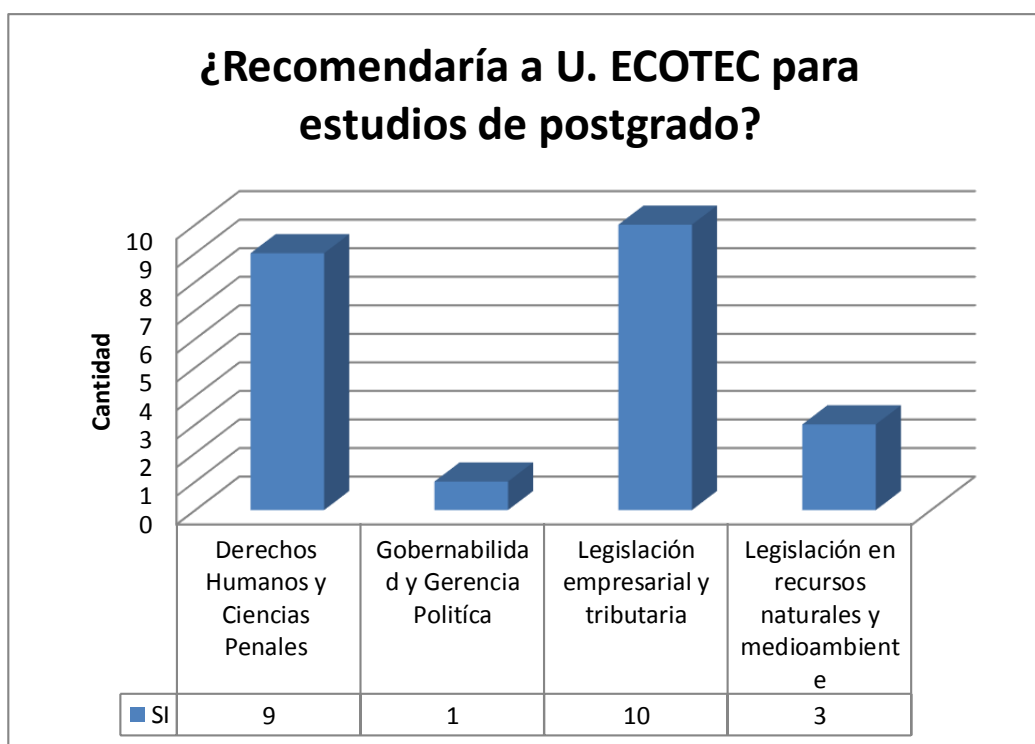
Elaborado por: USG

Según la encuesta realizada a los graduados de la Facultad de Derecho y Gobernabilidad del año 2014, en el segundo proceso determina que se graduaron 23 alumnos, de la carrera de Derechos Humanos y Ciencias Penales son 9 de los cuales el 35% tienen preferencia para estudiar un postgrados, el 4% no tienen preferencia por tener estudios de postgrado en Ecotec; en la carrera de Gobernabilidad y Gerencia Política el 4% tienen preferencia para estudios de postgrado en Ecotec; en la carrera de Legislación Empresarial y Tributaria el 35% tienen preferencia para estudios de postgrado en Ecotec el 9% no tiene preferencia para estudio de postgrado en Ecotec; en la Carrera de Legislación en Recursos Naturales y Medio Ambiente, el 9% contestaron que tienen preferencia para estudio de postgrado Ecotec, el 4% no tienen preferencia para estudio de postgrado en Ecotec.

Facultad de Derecho y Gobernabilidad – II Semestre 2014
Tabla y Gráfica 52 "Recomendaría a la Universidad Ecotec para estudios de postgrados"

Fuente: Unidad Seguimiento a Graduados

	Etiquetas de color			
	SI		Total Cantidad	Total porcentaje
FACULTADES	Cantidad	porcentaje		
Derechos Humanos y Ciencias Penales	9	39%	9	39%
Gobernabilidad y Gerencia Política	1	4%	1	4%
Legislación empresarial y tributaria	10	43%	10	43%
Legislación en recursos naturales y medioambiente	3	13%	3	13%
Total general	23	100%	23	100%



Fuente: USG

Elaborado por: USG

Según la encuesta realizada a los graduados de la Facultad de Derecho y Gobernabilidad del año 2014, en el segundo proceso determina que se graduaron 23 alumnos, de la carrera de Derechos Humanos y Ciencias Penales son 9 de los cuales el 39% si recomendaría a la Universidad Ecotec estudiar un postgrados; en la carrera de Gobernabilidad y Gerencia Política el 4% si recomendarían para estudios de postgrado en Ecotec; en la carrera de Legislación Empresarial y Tributaria el 43% si recomendarían para estudios de postgrado en la Universidad Ecotec; en la Carrera de Legislación en Recursos Naturales y Medio Ambiente, el 13% contestaron que si recomendarían para estudio de postgrado a la Universidad Ecotec.

