



**INFORME DE RESULTADOS**

**UNIDAD DE SEGUIMIENTO A  
GRADUADOS**

**FACULTAD DE TURISMO Y  
HOTELERIA**

# UNIDAD DE SEGUIMIENTO A GRADUADOS

## 1. ANTECEDENTES

El proceso de seguimiento a graduados cobra un papel fundamental en la Instituciones de Educación Superior, ya que a partir de este proceso se puede evidenciar las fortalezas y debilidades de los graduados en su desarrollo profesional, analizar la relación entre las competencias adquiridas con la educación superior y las requeridas por los empleadores con el fin de comprender el mercado laboral y sus factores de cambio.

La Universidad Tecnológica Ecotec desde el año 2012 ha llevado a cabo el proceso de seguimiento a graduados, con la finalidad de conocer si la propuesta curricular está acorde a la demanda el mercado laboral, o si precisa de actualizaciones que contribuyan a mejorar la oferta educativa y facilitar a sus graduados, el acceso a mayores y mejores oportunidades laborales, producto de una buena y adecuada formación enfocada a las necesidades del entorno local y nacional.

## 2. BASE LEGAL

El proceso de seguimiento a graduados se lleva acabo de acuerdo a lo dispuesto en :

### **Ley Orgánica de Educación Superior (LOES)**

**Art. 142.- Sistema de Seguimiento a graduados.-** Todas las instituciones del sistema de educación superior, públicas y particulares, deberán instrumentar un sistema de seguimiento a sus graduados y sus resultados serán remitidos para el conocimiento del Consejo de Evaluación, Acreditación y Aseguramiento de la Calidad de la Educación Superior.

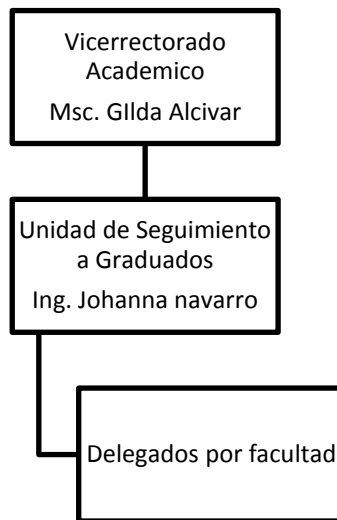
### **CEAACES**

**Seguimiento a graduados.- (CL2).** Busca verificar si la carrera cuenta con un proceso que permita monitorear periódicamente la evolución profesional de los graduados de la carrera, con el objetivo de identificar las posibles mejoras que se puedan introducir en el Perfil de Egreso, el Perfil Profesional y el currículo. Los resultados de estos estudios deben

ser dados a conocer a la comunidad académica en particular a los estudiantes de la carrera.

### 3. ORGANICO FUNCIONAL DE LA CARRERA

De acuerdo a lo establecido en la LOES, la Universidad Tecnológica Ecotec, cuenta con un sistema de seguimiento a graduados conformado desde del año 2012, bajo la dirección del Vicerrectorado académico y Decano de la Facultad, el coordinador de la USG lleva acabo los procesos establecidos en su cronograma de actividades.



**Figura Nº. .** Orgánico funcional de la carrera de Administración de Redes

#### 3.1.Objetivo general

Realizar el seguimiento a los graduados de la Universidad Tecnológica Ecotec que permita establecer una comunicación efectiva para obtener y procesar información de la situación real y profesional de los graduados, relación de las competencias adquiridas y las demandadas por el mercado laboral, con el propósito de realizar cambios o reformas que se consideren pertinentes para mejorar y optimizar la oferta académica y demás servicios que garanticen el acceso a mayores y mejores oportunidades laborales.

### **3.2. Objetivos Específicos**

- ✎ Establecer un sistema que permita la comunicación efectiva entre la Universidad Ecotec y sus graduados.
- ✎ Actualizar la información personal y laboral de los graduados, que permita conocer su situación laboral real.
- ✎ Analizar la correspondencia de las competencias adquiridas en su carrera en relación a las demandadas por el mercado laboral en el desarrollo de su profesión.
- ✎ Garantizar mayores y mejores oportunidades de inserción laboral para los graduados, realizando las mejoras propicias en la oferta académica.
- ✎ Establecer redes de comunicación con los graduados, que permitan elevar y mantener la pertenencia, comunicación continua y participación en actividades institucionales.
- ✎ Crear un sistema de seguimiento a graduados, estructurado con políticas, procesos y cronograma de actividades.

## **4. PROCEDIMIENTOS DE LA UNIDAD DE SEGUIMIENTO A GRADUADOS**

Desde el año 2012, la Universidad Ecotec cuenta con un sistema de seguimiento a graduados implementado, de acuerdo a lo establecido en la Ley Orgánica de Educación Superior (LOES Art. 142), donde se involucran diferentes departamentos de la institución, como son:

### **SISTEMAS:**

- ✎ En el primer proceso llevado a cabo en el año 2012, el departamento de Sistemas generó la base de datos de todos los graduados, desde las primeras promociones hasta esa fecha, con información detallada que se utilizaría para dar inicio al proceso.

- ✎ El departamento de sistemas trabajo integro la primera herramienta informática (Encuesta) utilizada para realizar el seguimiento a los graduados. Es un actor principal ya que participa en la acciones de mejoras que se llevan a cabo en cuanto a las tecnologías de información para dar continuidad al sistema de seguimiento a graduados.

## **SECRETARIA GENERAL**

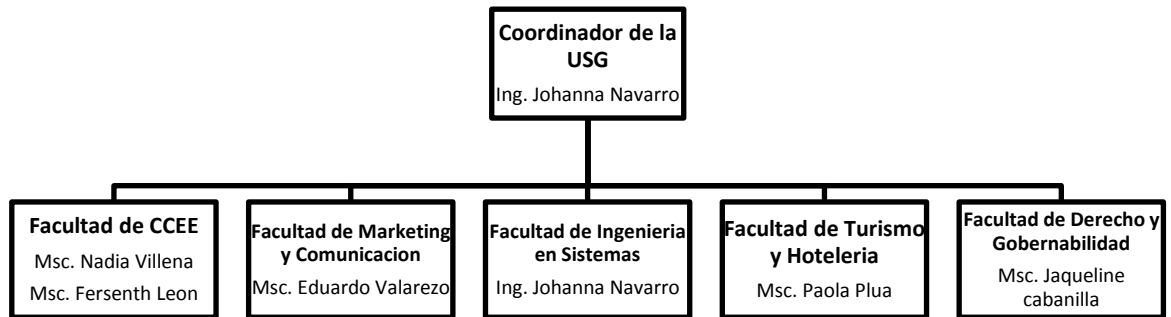
- ✎ El departamento de secretaria general es quien se encarga de verificar que los estudiantes próximos a graduarse, cumplan con los requisitos establecidos en las mallas académicas para integrarse al seminario de titulación.
- ✎ Una vez realizada la verificación y validación, la base de datos de estudiantes es enviada a la Unidad de Titulación.

## **UNIDAD DE TITULACION**

- ✎ Coordina los procesos de titulación de los estudiantes, desde la selección de la modalidad de titulación hasta su presentación y culminación de las mismas.
- ✎ Una vez culminada la fase de titulación, la unidad de titulación coordina los aspectos relacionados con la graduación de los estudiantes.
- ✎ Se genera una base de datos final que es enviada a distintos departamentos, entre ellos la Unidad de Seguimiento a graduados.

## **UNIDAD DE SEGUIMIENTO A GRADUADOS**

- ✎ Es la unidad encargada de llevar a cabo el proceso de seguimiento a graduados, está conformada por un Coordinador general y un delegado de cada una de las facultades de la Universidad Ecotec, quienes trabajan de manera conjunta para lograr la efectividad del proceso.



- El proceso de seguimiento a graduados está planificado para llevarse a cabo dos veces al año, es decir con una periodicidad semestral, en donde cada delegado cumple con un cronograma de trabajo establecido por la USG.

#### **4.1. Metodología utilizada**

La unidad de seguimiento a graduados utiliza los medios de comunicación y Tecnologías de Información (TICS) disponibles para sistematizar y dinamizar el proceso, como son el Correo electrónico, Comunicación telefónica (Fija o Celular) y Redes Sociales, cumpliendo las siguientes actividades:

- Promover de manera permanente a través de redes sociales o medios de comunicación, la actualización de datos de los graduados.
- Gestionar que todos los graduados de la Universidad Ecotec, completen la encuesta de seguimiento a graduados, disponible en el sitio web.
- Realizar un seguimiento periódico a los graduados con la finalidad de actualizar la información relacionada con su actividad laboral.
- Fomentar la participación de los graduados en los eventos, conferencias y diferentes actividades institucionales.

- Informar a los graduados de los convenios interinstitucionales que mantiene la Universidad Ecotec, así como de los servicios disponibles como la Banca laboral para los graduados que no se encuentren laboralmente activos.

La encuesta es utilizada como método de recolección de datos, está estructurada en cinco pilares fundamentales: Datos personales, Datos de la situación laboral actual, Relación del graduado con la universidad, Relación de la triada Empleo- Graduado- Universidad y Preferencias de estudio. La encuesta está ubicada en el sitio web de la Universidad Ecotec: <http://alumni.ecotec.edu.ec/login>.

Una vez culminado el periodo de gestión, la información es procesada en función de obtener los informes y estadísticas necesarias para optimizar y mejorar la oferta académica, actualizar o reformar si las autoridades lo estiman pertinente, para garantizar que los graduados de la Universidad Ecotec, cuenten con las competencias básicas y profesionales requeridas por el mercado laboral, e indispensables para elevar las oportunidades laborales de nuestros graduados.

El análisis de los informes y estadísticas de los resultados del proceso de seguimiento a graduados es entregado a las autoridades de la Universidad Ecotec como son Rectorado, Consejo Directivo Universitario (CDU), Vicerrectorado, y la Dirección de Planificación Institucional; y posterior a su aprobación son publicados en el sitio web de la universidad Ecotec.

# UNIDAD DE SEGUIMIENTO A GRADUADOS

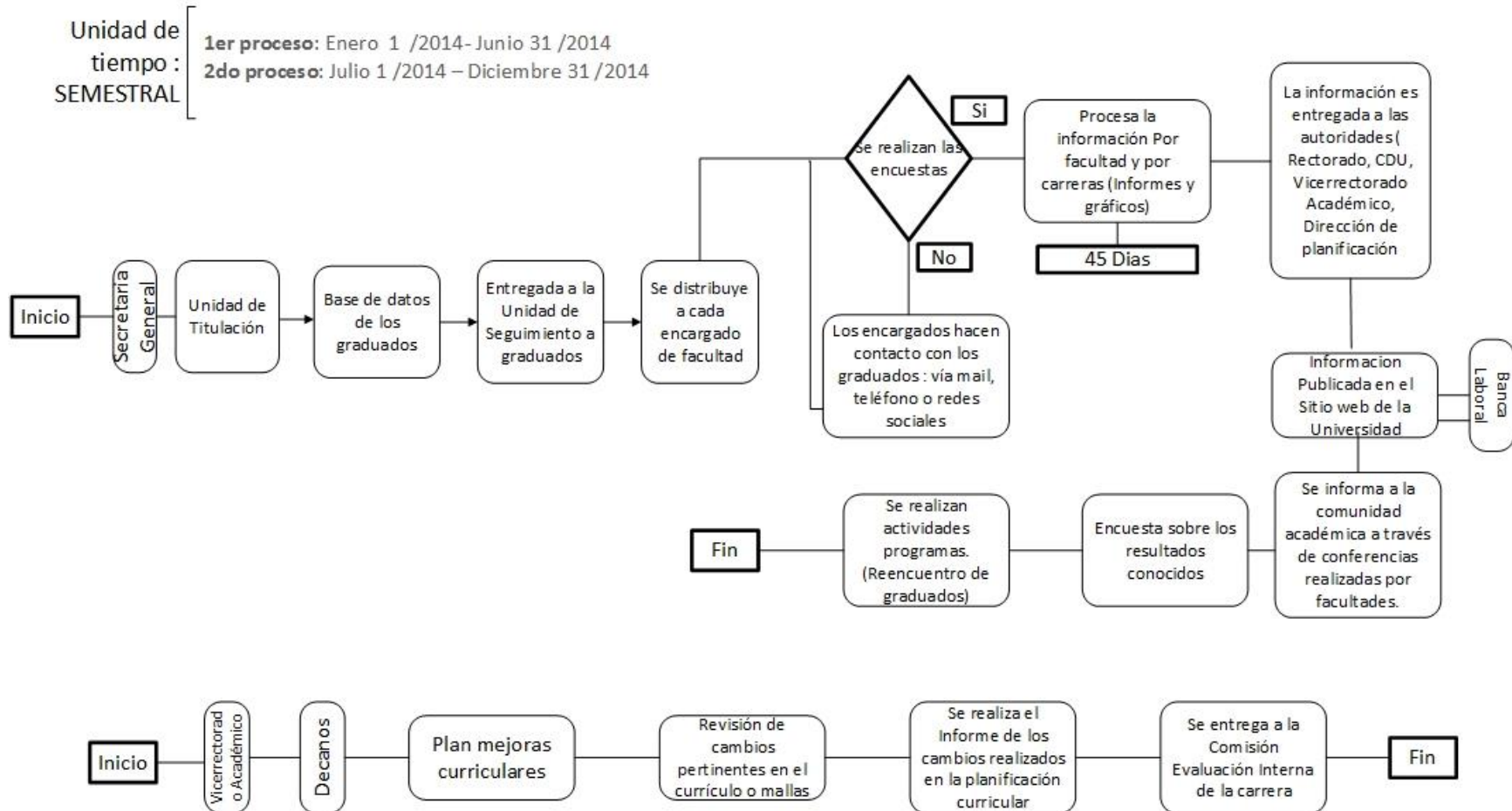


Figura Nº. 1. Diagrama de Flujo de procesos de la Unidad de Seguimiento a graduados





**FACULTAD DE TURISMO Y  
HOTELERIA**

**PRESENTACIÓN DE  
RESULTADOS DE LA  
FACULTAD**



# FACULTAD DE TURISMO Y HOTELERÍA

La Facultad de Turismo y Hotelería se crea, conjuntamente con las Facultades de Ciencias Económicas y Empresariales, Ingeniería en Sistemas Computacionales y Telecomunicaciones.

Acoge a los estudiantes del Instituto Ecomundo, a quienes se les ofertan las carreras mediante la homologación de sus materias para dar paso a su título de tercer nivel contando en la actualidad con las siguientes carreras;

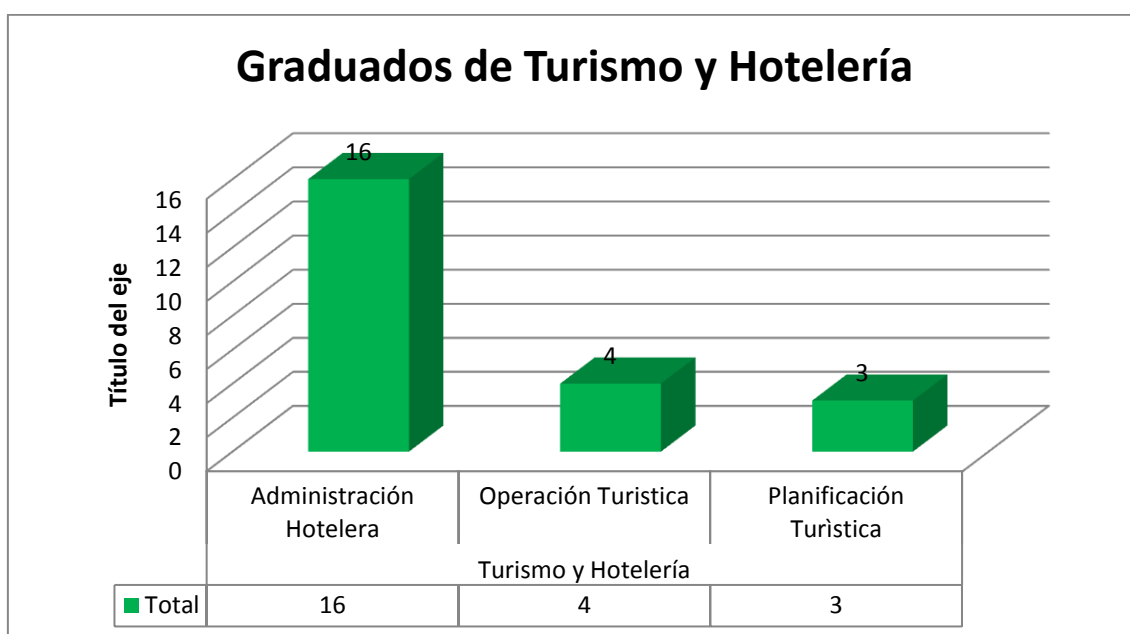
Universidad ECOTEC	
Carrera	Énfasis
Ingeniería en Administración Hotelera	Hotelería
Ingeniería en Planificación Turística	Operación Turística
	Planificación Turística

# 1. Presentación de Resultados

## 1. Información general

**Facultad de Turismo y Hotelería – Julio 2014**  
**Tabla y Gráfica 1: "Cantidad de Encuestados"**  
**Fuente: Unidad Seguimiento a Graduados**

Facultad	Cantidad
<b>Turismo y Hotelería</b>	
Hotelería	16
Operación Turística	4
Planificación Turística	3
<b>Total general</b>	<b>23</b>



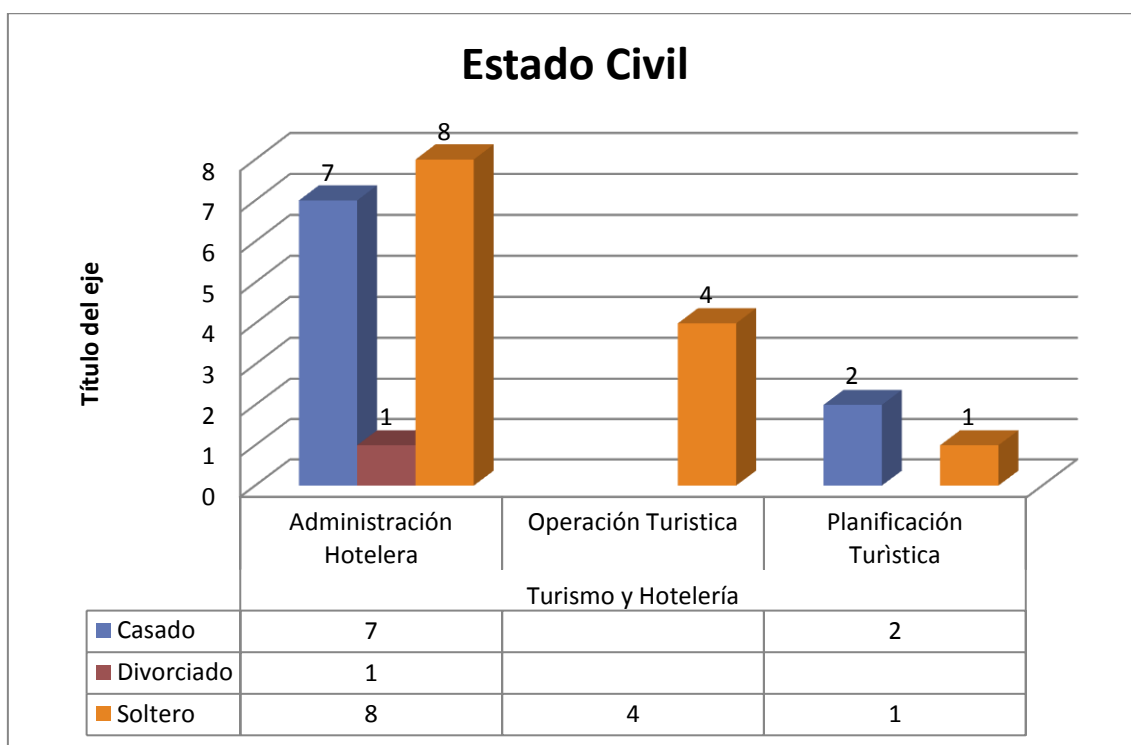
**Fuente: USG**

**Elaborado por: USG**

Según la encuesta realizada a los graduados del primer proceso de Grado 2014 de la Facultad de Turismo y Hotelería se determina que se graduaron 23 alumnos de los cuales 16 alumnos pertenecían a la carrera Ingeniería en Administración Hotelera y de la carrera de Ingeniería en Planificación Turística 4 graduados con énfasis en Operación Turística y 3 con énfasis en Planificación Turística

**Facultad de Turismo y Hotelería – Julio 2014**  
**Tabla y Grafico No. 2: “Estado Civil de los graduados encuestados”**  
**Fuente: Unidad Seguimiento a Graduados**

	Casado	Divorciado	Soltero	Total general
Hotelería	7	1	8	16
Operación Turística			4	4
Planificación Turística	2		1	3
<b>Total general</b>	<b>9</b>	<b>1</b>	<b>13</b>	<b>23</b>



**Fuente: USG**

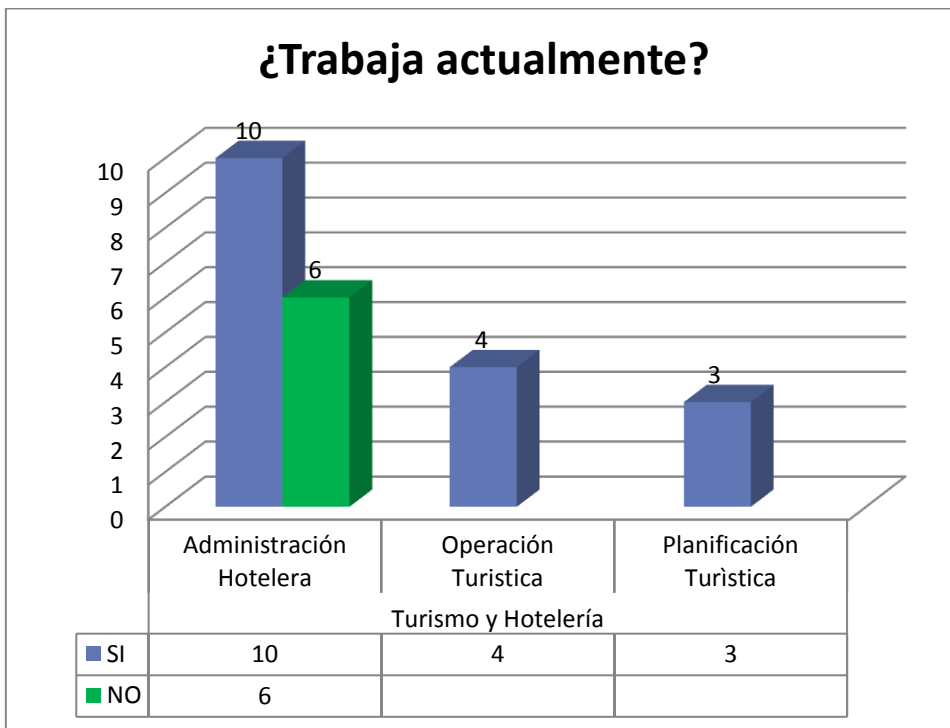
**Elaborado por: USG**

Según la encuesta realizada a los graduados de la Facultad de Turismo y Hotelería durante el año 2014 primer proceso se determina que se graduaron 23 alumnos determinando su estado civil de la siguiente forma: 9 casados, 1 divorciado y 13 solteros.

## 2. Situación laboral actual

Facultad de Turismo y Hotelería – Julio 2014  
**Tabla y Grafico No. 3: “Cantidad de Graduados que trabajan actualmente”**  
 Fuente: Unidad Seguimiento a Graduados

Actualmente Trabajan	SI	NO	Total General
Hotelería	10	6	16
Operación Turística	4	-	4
Planificación Turística	3	-	3
<b>Total general</b>	<b>17</b>	<b>6</b>	<b>23</b>



**Fuente: USG**

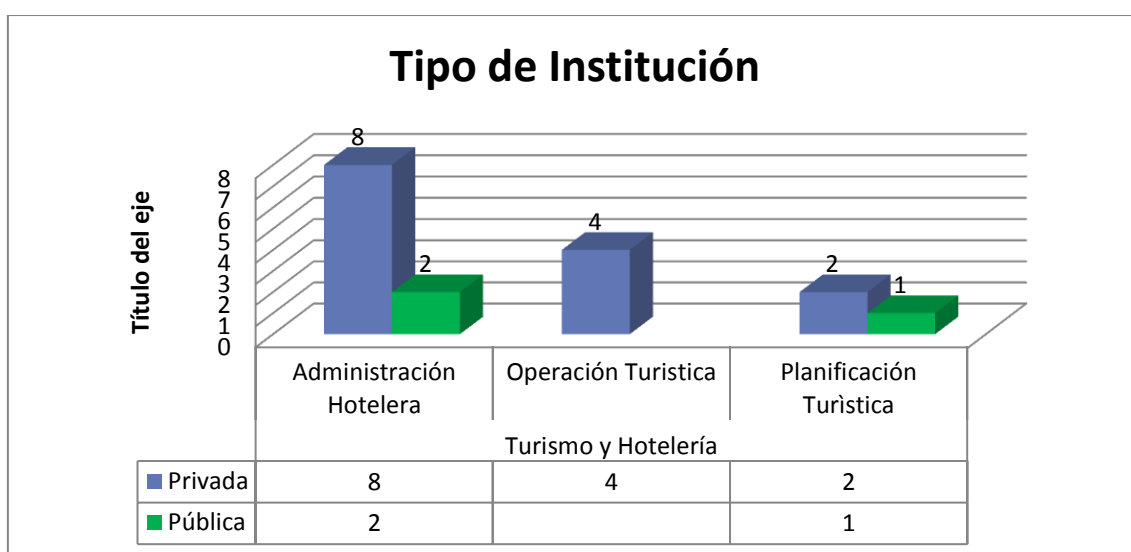
**Elaborado por: USG**

Según la encuesta realizada a los graduados de la Facultad de Turismo y Hotelería durante el año 2014 primer proceso se determina que se graduaron 23 alumnos de los cuales 17 están trabajando, y 6 no están trabajando.

**Facultad de Turismo y Hotelería – Julio 2014**  
**Tabla y Grafico No. 4: “Tipo de institución en la que trabajan los graduados”**

**Fuente: Unidad Seguimiento a Graduados**

<b>Énfasis</b>	<b>Privada</b>	<b>Pública</b>	<b>Total general</b>
<b>Turismo y Hotelería</b>	<b>14</b>	<b>3</b>	<b>17</b>
Hotelería	8	2	10
Operación Turística	4	-	4
Planificación Turística	2	1	3
<b>Total general</b>	<b>14</b>	<b>3</b>	<b>17</b>



**Fuente: USG**

**Elaborado por: USG**

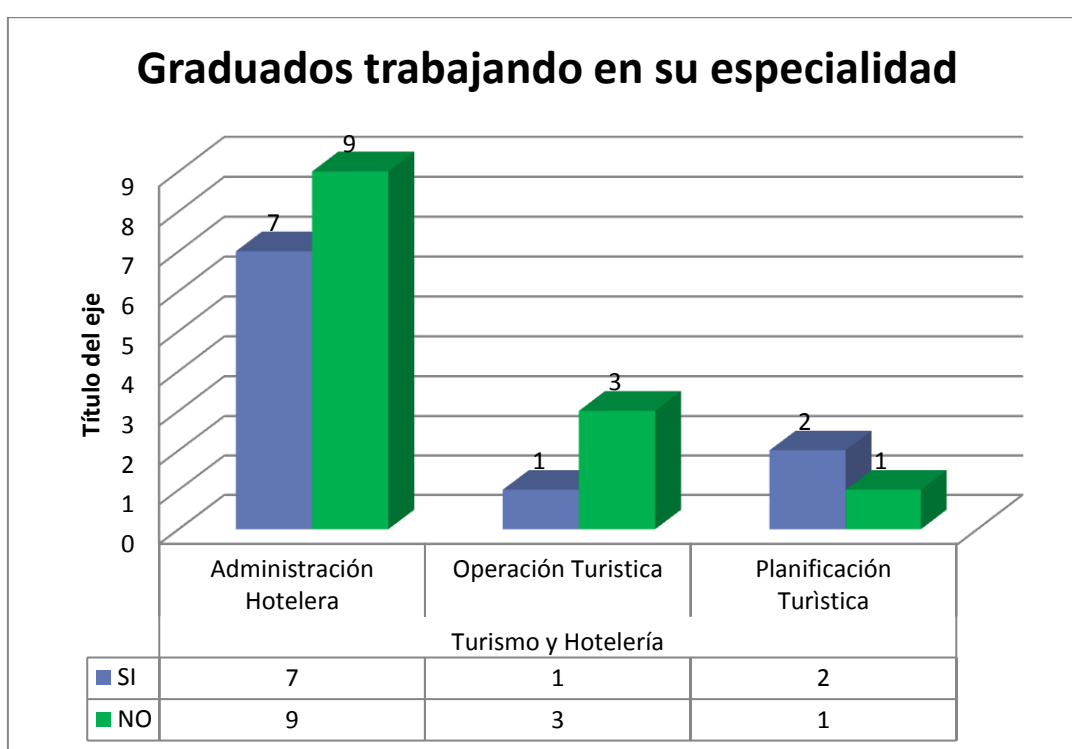
Según la encuesta realizada a los graduados de la Facultad de Turismo y Hotelería durante el año 2014 primer proceso se determina que se graduaron 23 alumnos; de los cuales 14 laboran para empresas privadas y 3 para empresas públicas.

Facultad de Turismo y Hotelería – Julio 2014

Tabla y Grafico No. 5: “Graduados que trabajan en su especialidad”

Fuente: Unidad Seguimiento a Graduados

Trabajando en su Especialidad	SI	NO	Total general
<b>Turismo y Hotelería</b>	<b>10</b>	<b>13</b>	<b>23</b>
Hotelería	7	9	16
Operación Turística	1	3	4
Planificación Turística	2	1	3
<b>Total general</b>	<b>10</b>	<b>13</b>	<b>23</b>



Fuente: USG

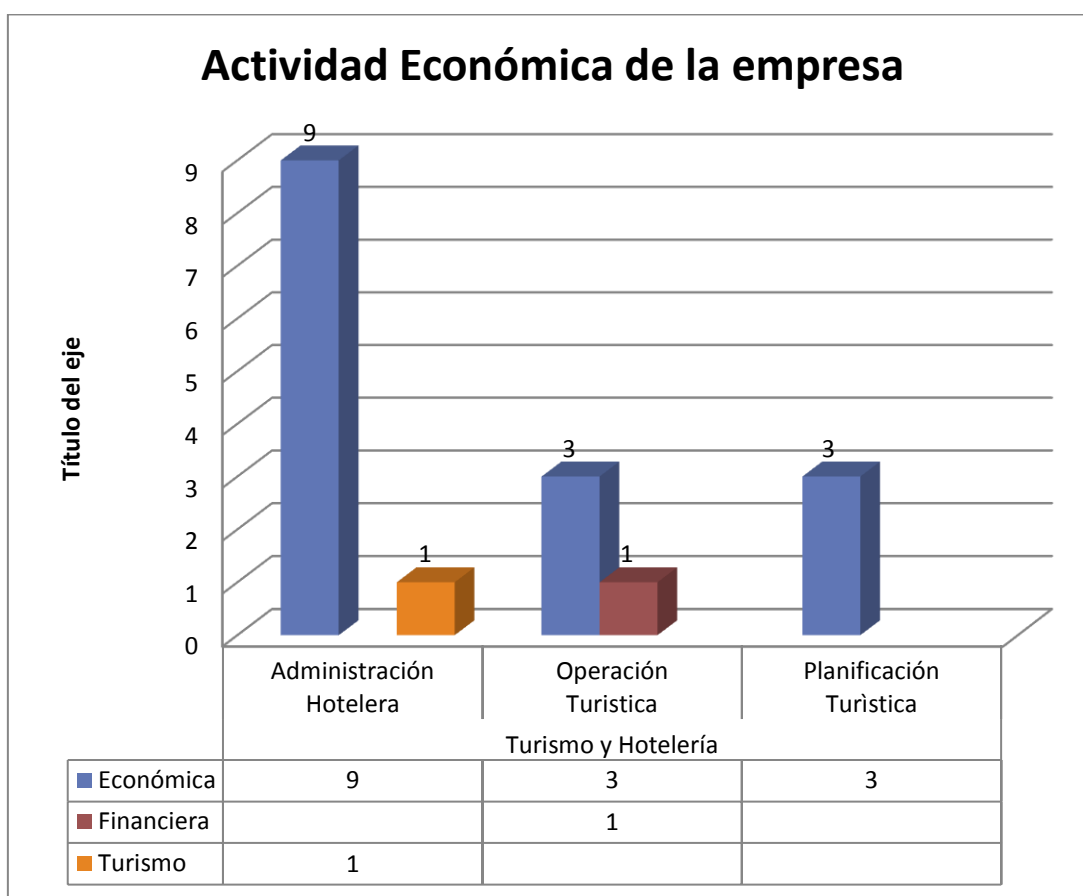
Elaborado por: USG

Según la encuesta realizada a los graduados de la Facultad de Turismo y Hotelería durante el año 2014 primer proceso se determina que se graduaron 23 alumnos de los cuales 10 trabajan en su profesión mientras que 13 trabajan en otras áreas.



**Facultad de Turismo y Hotelería – Julio 2014**  
**Tabla y Grafico No. 6: “Actividad económica de la empresas”**  
**Fuente: Unidad Seguimiento a Graduados**

	Económica	Financiera	Turismo	Total general
Hotelería	9	1		10
Operación Turística	3	1		4
Planificación Turística	3			3
<b>Total general</b>	<b>15</b>	<b>1</b>	<b>1</b>	<b>17</b>



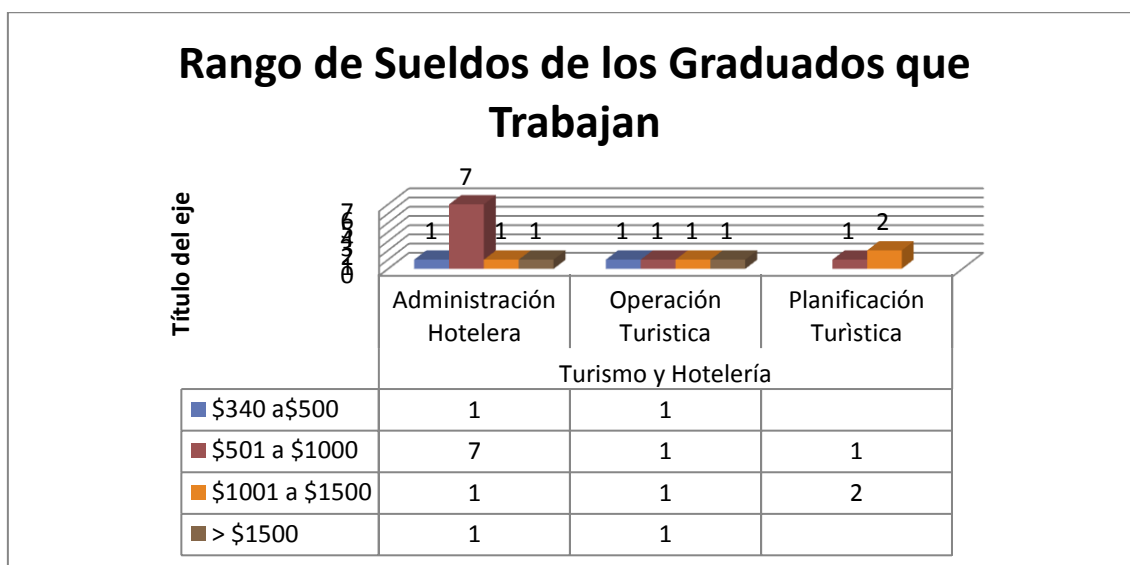
**Fuente: USG**

**Elaborado por: USG**

Según la encuesta realizada a los graduados de la Facultad de Turismo y Hotelería durante el año 2014 primer proceso se determina que se graduaron 23 alumnos de los que están trabajando; 15 trabajan en empresas con actividad económica, 1 en empresa financiera y 1 en empresa de turismo.

**Facultad Ciencias Económicas y Empresariales – Julio 2014**  
**Tabla y Grafico No. 7: “Rango salarial de los graduados”**  
**Fuente: Unidad Seguimiento a Graduados**

	\$340 a\$500	\$501 a \$1000	\$1001 a \$1500	> \$1500	Total general
Hotelería	1	7	1	1	10
Operación Turística	1	1	1	1	4
Planificación Turística	-	1	2	-	3
<b>Total general</b>	<b>2</b>	<b>9</b>	<b>4</b>	<b>2</b>	<b>17</b>



**Fuente: USG**

**Elaborado por: USG**

Según la encuesta realizada a los graduados de la Facultad de Turismo y Hotelería durante el año 2014 primer proceso se determina que se graduaron 23 alumnos de los graduados que están trabajando; 2 perciben ingresos entre \$340 a \$500 dólares, 9 perciben un ingreso de \$501 a \$1000 dólares; 4 perciben ingresos entre \$1001-\$1500; y 2 perciben ingresos superiores a \$1500 dólares.

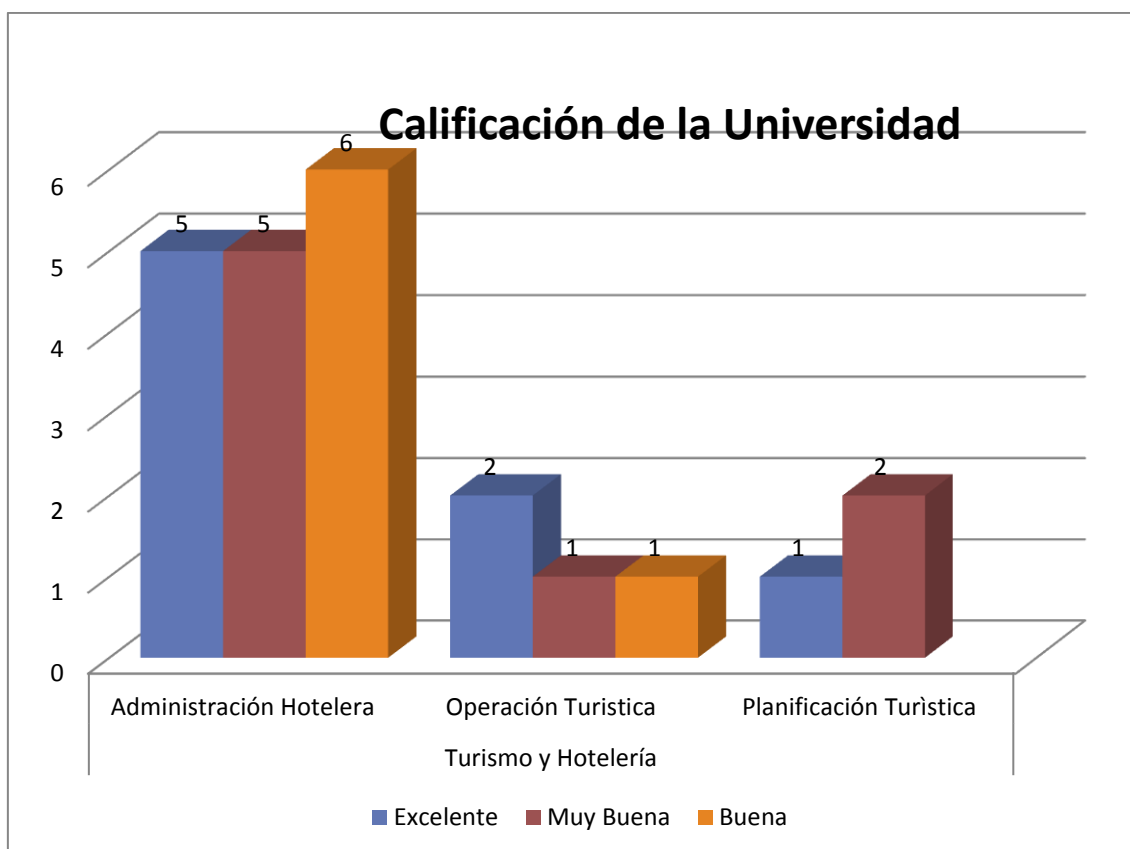
### 3. Percepción del desarrollo profesional

Facultad de Turismo y Hotelería – Julio 2014

**Tabla y Grafico No. 8: “Calificación de la formación profesional recibida en la U. Ecotec”**

Fuente: Unidad Seguimiento a Graduados

Calificación de la Universidad	Excelente	Muy Buena	Buena	Total general
Hotelería	5	5	6	16
Operación Turística	2	1	1	4
Planificación Turística	1	2		3
<b>Total general</b>	<b>8</b>	<b>8</b>	<b>7</b>	<b>23</b>



Fuente: USG

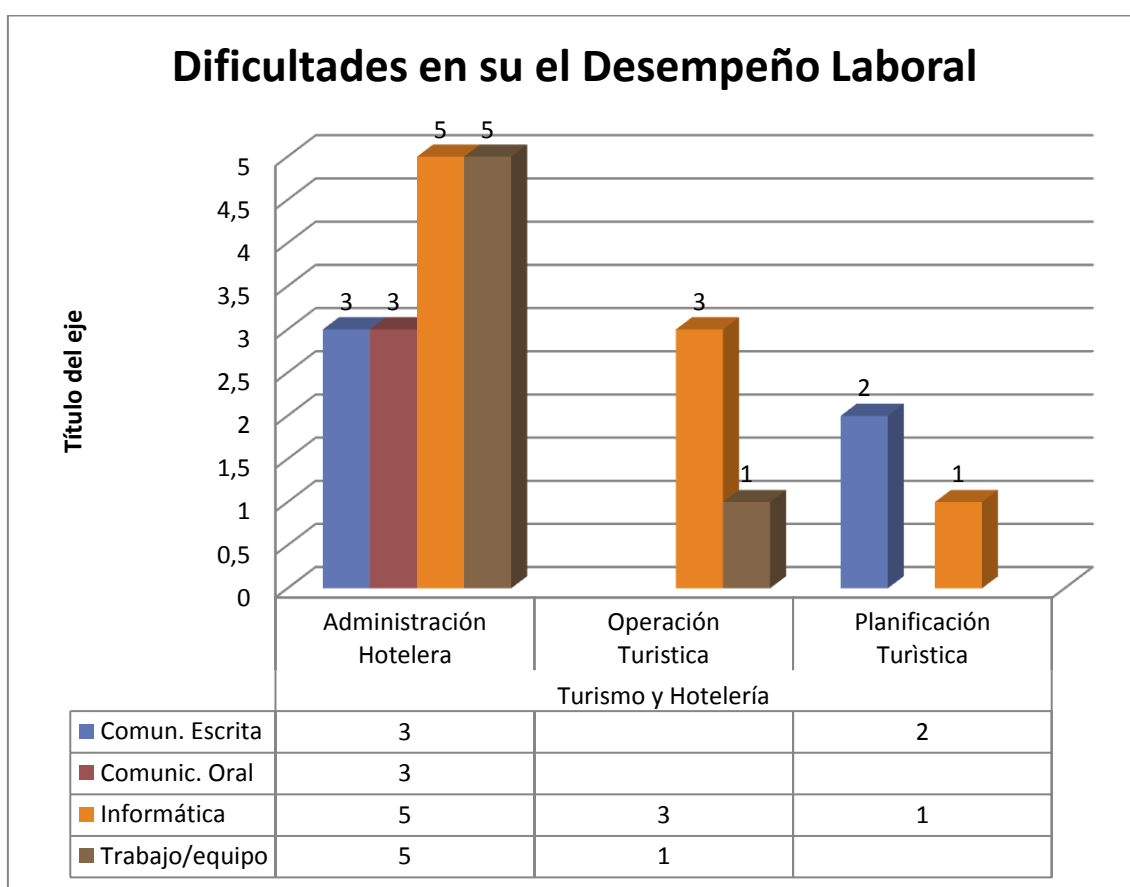
Elaborado por: USG

Según la encuesta realizada a los graduados de la Facultad de Turismo y Hotelería durante el año 2014 primer proceso se determina que se graduaron 23 alumnos; de los cuales 8 califican a la Universidad como Excelente, 8 Muy Bueno y 7 Buena.

**Facultad de Turismo y Hotelería – Julio 2014**  
**Tabla y Grafico No. 9: “Áreas con mayores dificultades en el desempeño de su profesión”**

**Fuente: Unidad Seguimiento a Graduados**

	Comun. Escrita	Comunic. Oral	Informática	Trabajo/equipo	Total general
Hotelería	3	3	5	5	16
Operación Turística			3	1	4
Planificación Turística	2		1		3
<b>Total general</b>	<b>5</b>	<b>3</b>	<b>9</b>	<b>6</b>	<b>23</b>



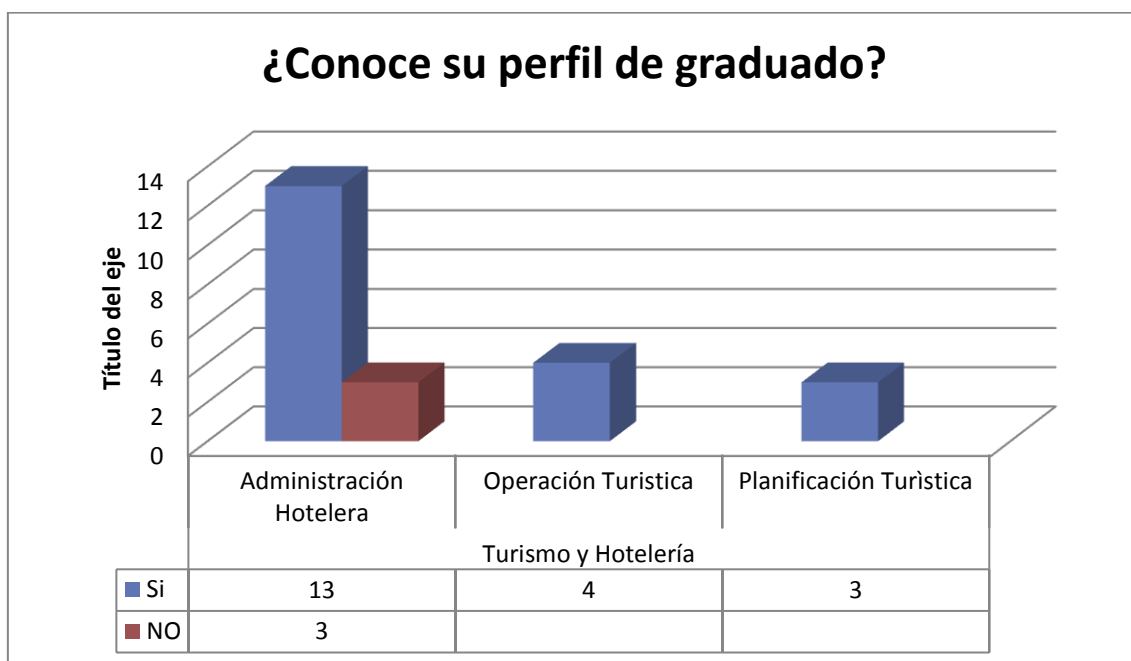
**Fuente: USG**

**Elaborado por: USG**

Según la encuesta realizada a los graduados de la Facultad de Turismo y Hotelería durante el año 2014 primer proceso se determina que se graduaron 23 alumnos, de los cuales 5 tienen dificultad en la comunicación escrita, 3 en la comunicación oral, 9 en herramientas informáticas y 6 en trabajar en equipo

**Tabla y Grafico No. 10: “Graduados que conocen su perfil profesional”**  
**Fuente: Unidad Seguimiento a Graduados**

Conoce Perfil Profesional	Si	NO	Total general
Hotelería	13	3	16
Operación Turística	4	-	4
Planificación Turística	3	-	3
<b>Total general</b>	<b>20</b>	<b>3</b>	<b>23</b>



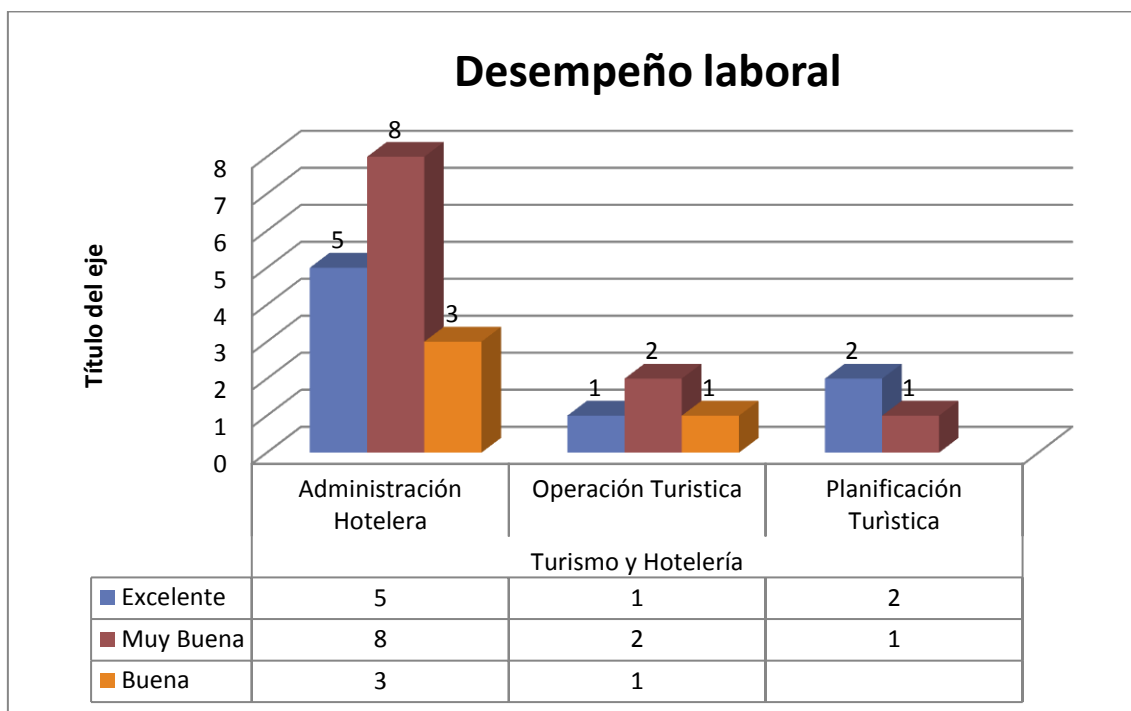
**Fuente: USG**

**Elaborado por: USG**

Según la encuesta realizada a los graduados de la Facultad de Turismo y Hotelería durante el año 2014 primer proceso se determina que se graduaron 23 alumnos; de los cuales 20 conocen su perfil profesional mientras que 3 lo desconocen.

**Facultad de Turismo y Hotelería – Julio 2014**  
**Tabla y Grafico No. 11: “Calificación de su desenvolvimiento laboral”**  
**Fuente: Unidad Seguimiento a Graduados**

Desempeño Laboral	Excelente	Muy Buena	Buena	Total general
<b>Turismo y Hotelería</b>	<b>8</b>	<b>11</b>	<b>4</b>	<b>23</b>
Hotelería	5	8	3	16
Operación Turística	1	2	1	4
Planificación Turística	2	1	-	3
<b>Total general</b>	<b>8</b>	<b>11</b>	<b>4</b>	<b>23</b>



**Fuente: USG**

**Elaborado por: USG**

Según la encuesta realizada a los graduados de la Facultad de Turismo y Hotelería durante el año 2014 primer proceso se determina que se graduaron 23 alumnos; de los cuales 8 califican su desempeño laboral como Excelente, 11 como Muy bueno, y 4 como buena.

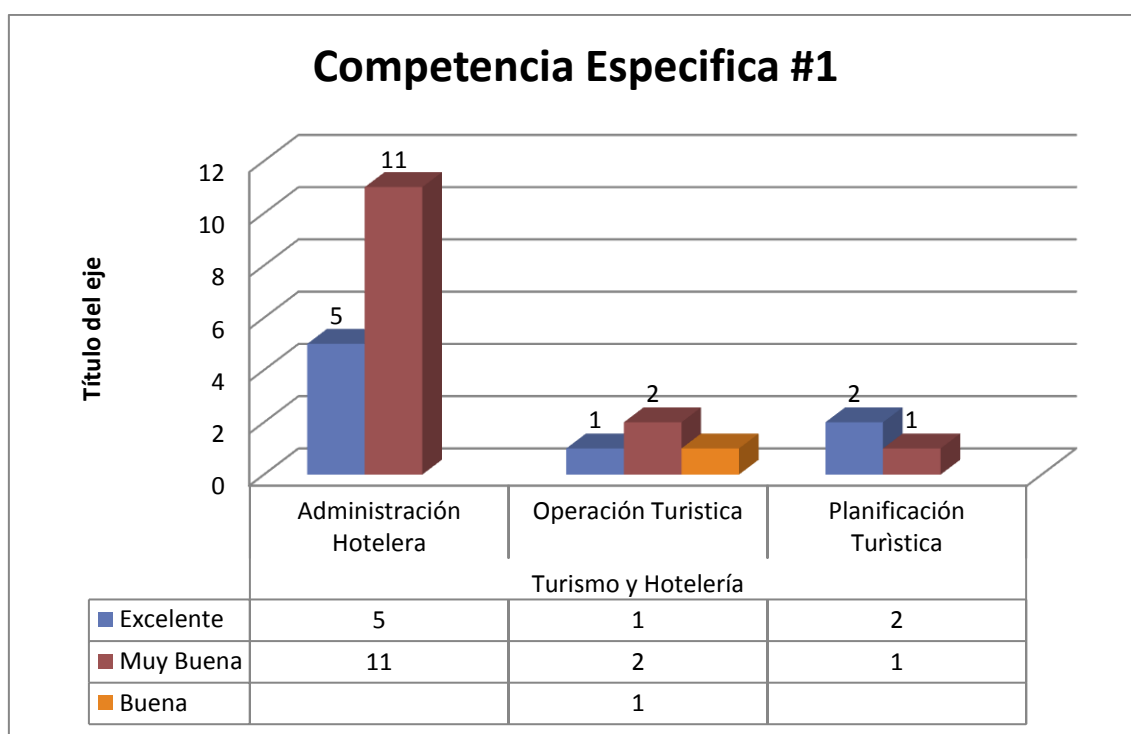
**Facultad de Turismo y Hotelería – Julio 2014**  
**Tabla y Grafico No. 12: “Evaluación de la competencia específica N°.1”**  
**Fuente: Unidad Seguimiento a Graduados**

**Competencia Específica N°. 1**

**Hotelería:** Identifica y aplica las funciones empresariales en establecimientos hoteleros analizando e interpretando el contexto empresarial de la Industria.

**Operación Turística:** Identifica y aplica las funciones empresariales en establecimientos turísticos analizando e interpretando el contexto empresarial como ambiental de la industria.

<b>Énfasis – Competencia 1</b>	<b>Excelente</b>	<b>Muy Buena</b>	<b>Buena</b>	<b>Total general</b>
Hotelería	5	11	-	16
Operación Turística	1	2	1	4
Planificación Turística	2	1	-	3
<b>Total general</b>	<b>8</b>	<b>14</b>	<b>1</b>	<b>23</b>



**Fuente: USG**

**Elaborado por: USG**

Según la encuesta realizada a los graduados de la Facultad de Turismo y Hotelería durante el año 2014 primer proceso se determina que se graduaron 23 alumnos; de los cuales 8 calificaron la primera competencia de su perfil profesional como Excelente, 14 como Muy Buena y 1 como Buena.

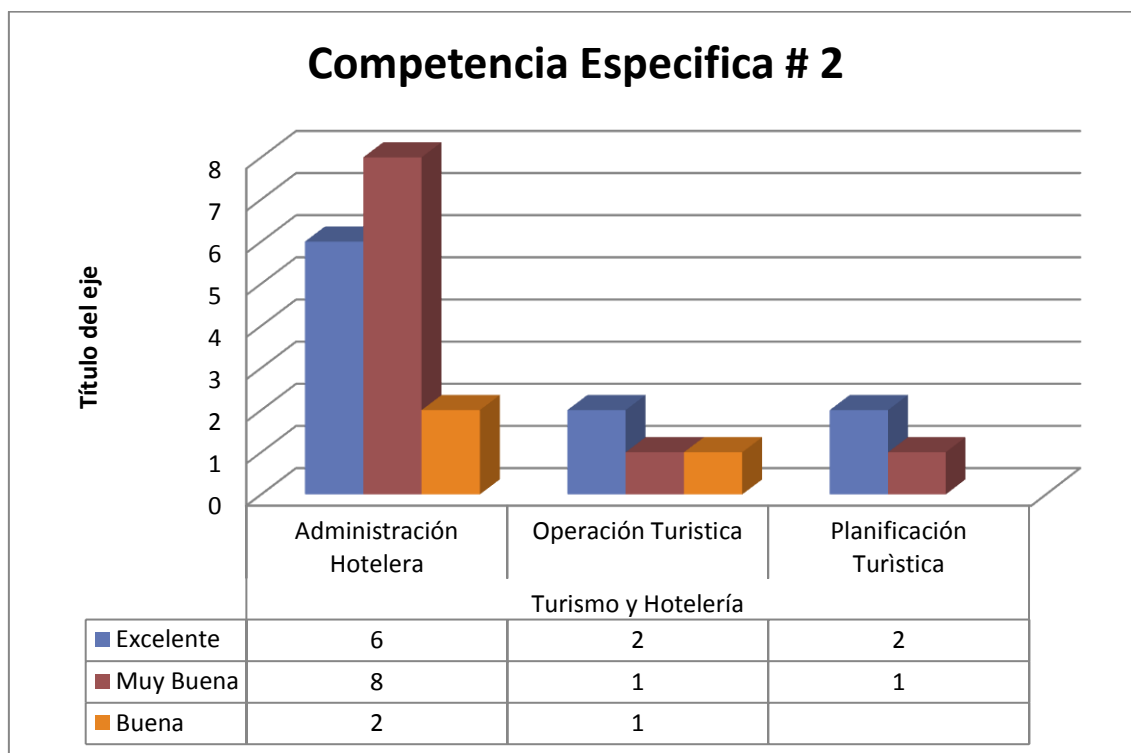
**Facultad de Turismo y Hotelería – Julio 2014**  
**Tabla y Grafico No. 13: “Evaluación de la competencia específica N°.2”**  
**Fuente: Unidad Seguimiento a Graduados**

**Competencia Específica N°. 2**

**Hotelería:** Maneja y analiza estadísticas de los diferentes departamentos que posee un establecimiento de hospedaje, alimentos y bebidas para la correcta toma de decisiones.

**Operación Turística:** Analiza el entorno socioeconómico nacional e internacional.

Énfasis – Competencia 2	Excelente	Muy Buena	Buena	Total general
Hotelería	6	8	2	16
Operación Turística	2	1	1	4
Planificación Turística	2	1	-	3
<b>Total general</b>	<b>10</b>	<b>10</b>	<b>3</b>	<b>23</b>



**Fuente: USG**

**Elaborado por: USG**

Según la encuesta realizada a los graduados de la Facultad de Turismo y Hotelería durante el año 2014 primer proceso se determina que se graduaron 23 alumnos; de los cuales 10 calificaron a la segunda competencia de su perfil profesional como Excelente, 10 como Muy Buena y 3 como Buena.



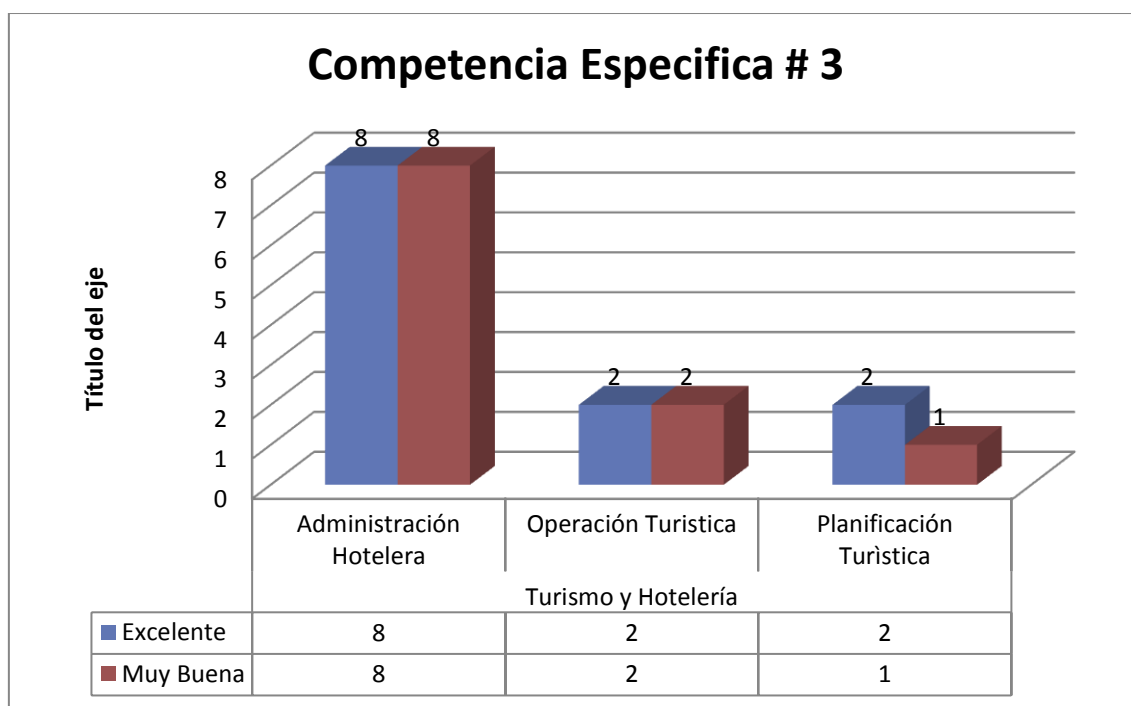
**Facultad de Turismo y Hotelería – Julio 2014**  
**Tabla y Grafico No. 14: “Evaluación de la competencia específica N°.3”**  
**Fuente: Unidad Seguimiento a Graduados**

**Competencia Específica N°. 3**

**Hotelería:** Incorpora conocimientos específicos y puntuales del campo empresarial, relacionándolos a establecimientos de hospedaje, alimentos y bebidas.

**Operación Turística:** Identifica y analiza nuevos destinos turísticos, como potenciales productos.

Énfasis - Competencia 3	Excelente	Muy Buena	Total general
<b>Turismo y Hotelería</b>	<b>12</b>	<b>11</b>	<b>23</b>
Hotelería	8	8	16
Operación Turística	2	2	4
Planificación Turística	2	1	3
<b>Total general</b>	<b>12</b>	<b>11</b>	<b>23</b>



**Fuente: USG**

**Elaborado por: USG**

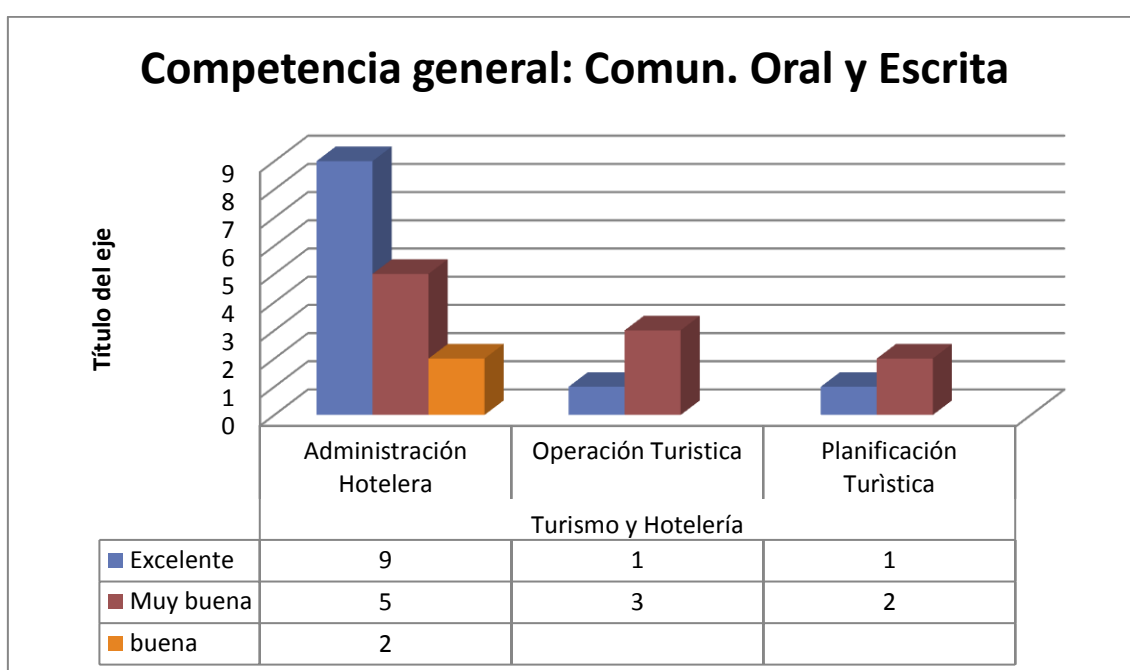
Según la encuesta realizada a los graduados de la Facultad de Turismo y Hotelería durante el año 2014 primer proceso se determina que se graduaron 23 alumnos; de los cuales 12 calificaron a la tercera competencia de su perfil profesional como Excelente y 11 como Muy Buena.

Facultad de Turismo y Hotelería – Julio 2014

Tabla y Grafico No. 15: “Competencia general N°.1: Comunicación oral y/o Escrita”

Fuente: Unidad Seguimiento a Graduados

Comunicación Oral y Escrita	Excelente	Muy buena	buena	Regular	Total general
Hotelería	9	5	2		16
Operación Turística	1	3	-		4
Planificación Turística	1	2	-		3
<b>Total general</b>	<b>11</b>	<b>10</b>	<b>2</b>		<b>23</b>



Fuente: USG

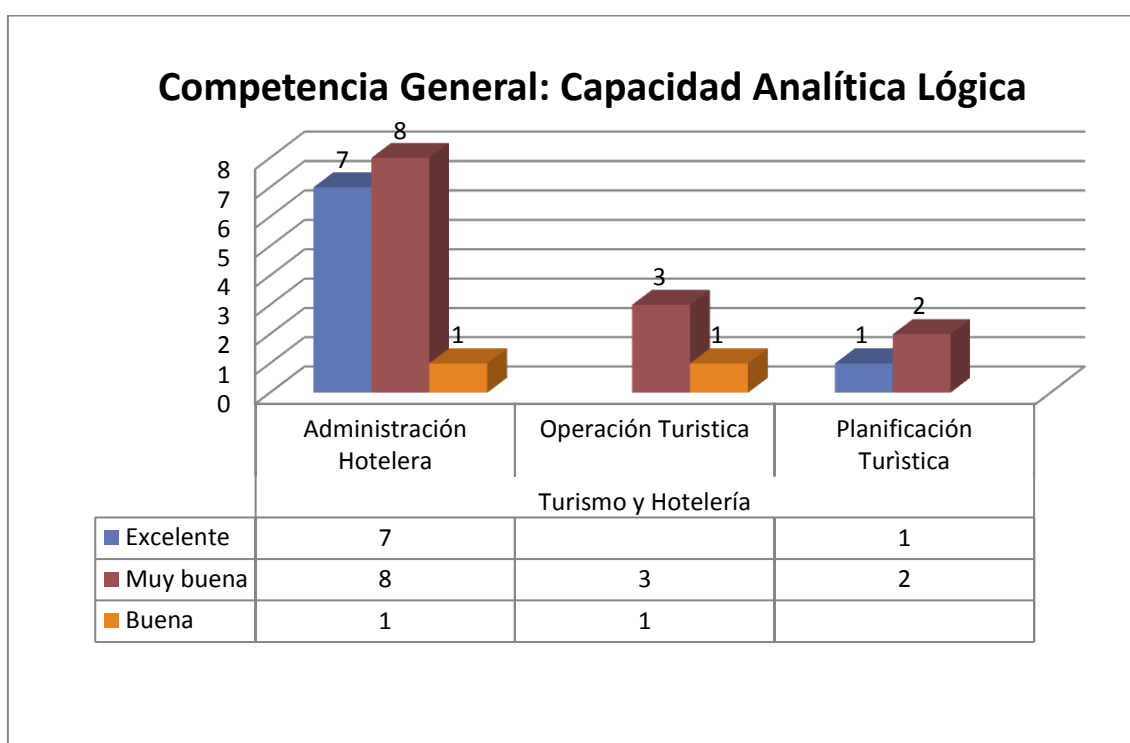
Elaborado por: USG

Según la encuesta realizada a los graduados de la Facultad de Turismo y Hotelería durante el año 2014 primer proceso se determina que se graduaron 23 alumnos de los cuales 11 calificaron como Excelente la competencia de comunicación oral y/o escrita, 10 como Muy Buena y 2 como Buena.

**Facultad de Turismo y Hotelería – Julio 2014**  
**Tabla y Grafico No. 16: “Competencia general N°.2: Capacidad analítica lógica”**

**Fuente: Unidad Seguimiento a Graduados**

<b>Capacidad Analítica Lógica</b>	<b>Excelente</b>	<b>Muy buena</b>	<b>Buena</b>	<b>Total general</b>
<b>Turismo y Hotelería</b>	<b>8</b>	<b>13</b>	<b>2</b>	<b>23</b>
Hotelería	7	8	1	16
Operación Turística	-	3	1	4
Planificación Turística	1	2	-	3
<b>Total general</b>	<b>8</b>	<b>13</b>	<b>2</b>	<b>23</b>



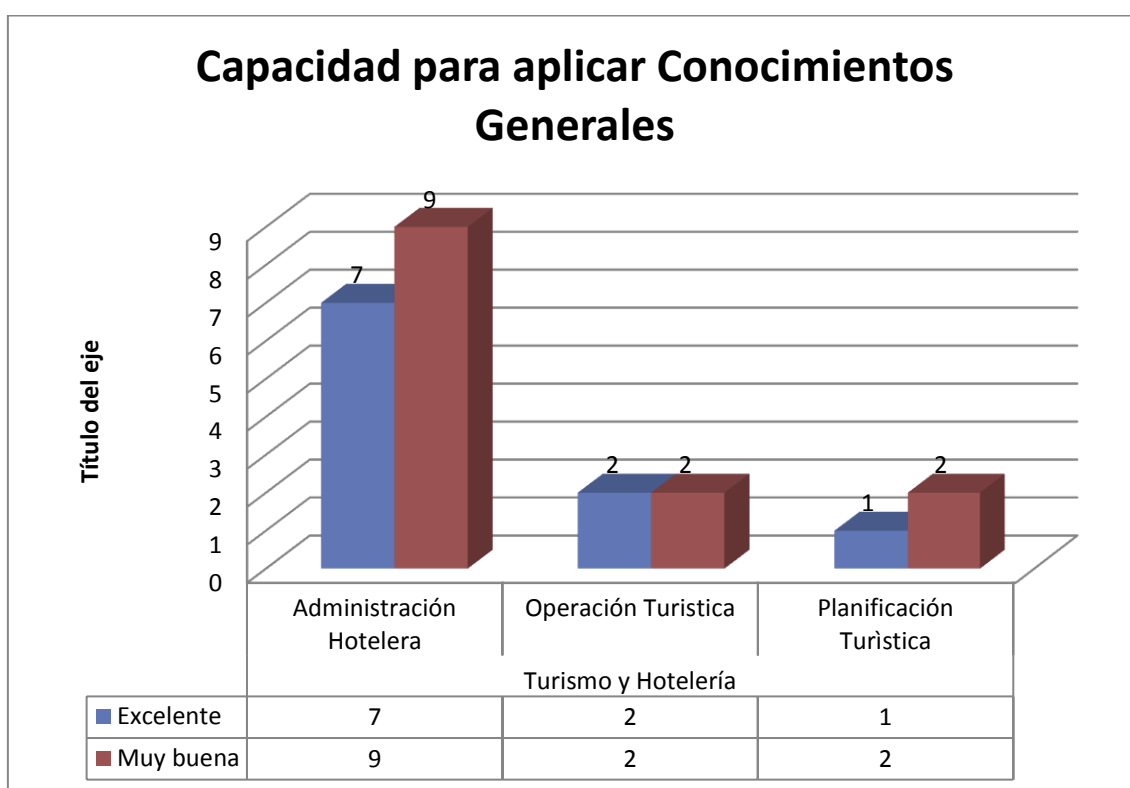
**Fuente: USG**

**Elaborado por: USG**

Según la encuesta realizada a los graduados de la Facultad de Turismo y Hotelería durante el año 2014 primer proceso se determina que se graduaron 23 alumnos de los cuales 8 calificaron como Excelente la competencia de capacidad analítica lógica, 13 como Muy Buena y 2 como Buena.

**Facultad de Turismo y Hotelería – Julio 2014**  
**Tabla y Grafico No. 17: “Competencia general N°.3: Capacidad para aplicar los conocimientos generales”**  
**Fuente: Unidad Seguimiento a Graduados**

Aplicar Conocimientos Generales	Excelente	Muy buena	Total general
<b>Turismo y Hotelería</b>	<b>10</b>	<b>13</b>	<b>23</b>
Hotelería	7	9	16
Operación Turística	2	2	4
Planificación Turística	1	2	3
<b>Total general</b>	<b>10</b>	<b>13</b>	<b>23</b>



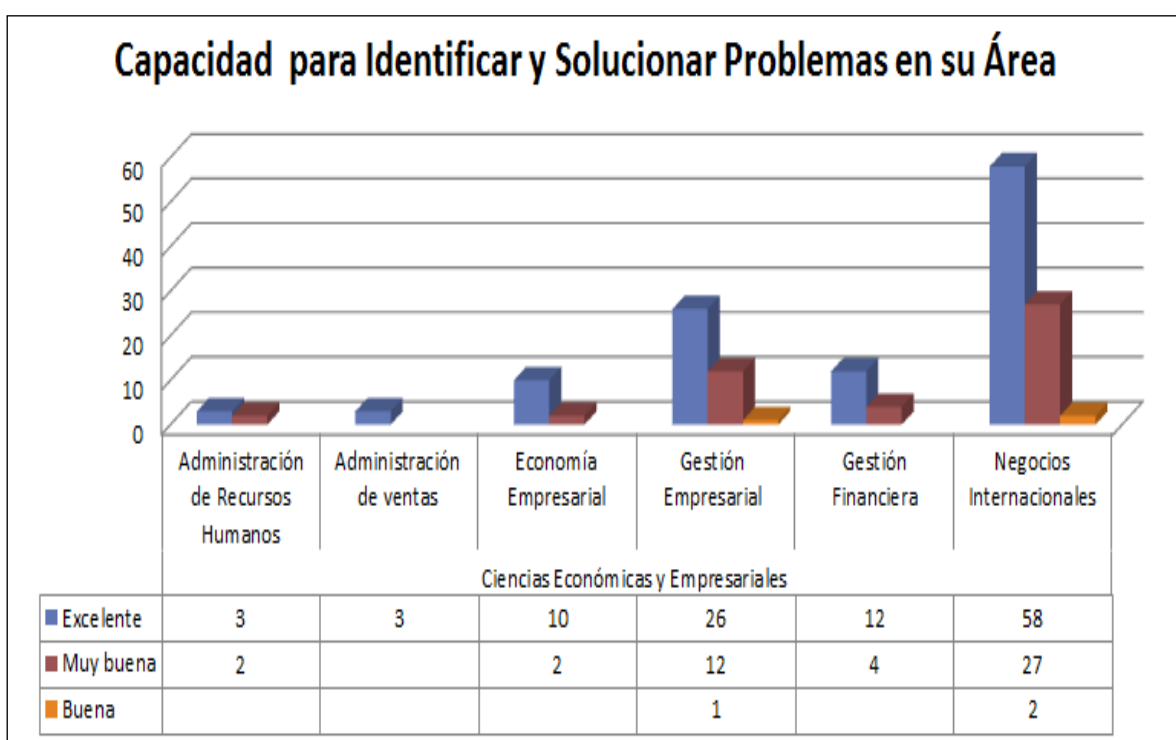
**Fuente: USG**

**Elaborado por: USG**

Según la encuesta realizada a los graduados de Turismo y Hotelería durante el año 2014 primer proceso se determina que se graduaron 23 alumnos de los cuales 10 calificaron como Excelente la competencia de capacidad para aplicar los conocimientos generales y 13 como Muy Buena.

**Facultad de Turismo y Hotelería – Julio 2014**  
**Tabla y Grafico No. 18: “Competencia general N°.4: Capacidad para identificar y solucionar problemas de su área”**  
**Fuente: Unidad Seguimiento a Graduados**

<b>Identificar y Solucionar Problemas de su Área</b>	<b>Excelente</b>	<b>Muy buena</b>	<b>Total general</b>
<b>Turismo y Hotelería</b>	<b>16</b>	<b>7</b>	<b>23</b>
Hotelería	9	7	16
Operación Turística	4	-	4
Planificación Turística	3	-	3
<b>Total general</b>	<b>16</b>	<b>7</b>	<b>23</b>



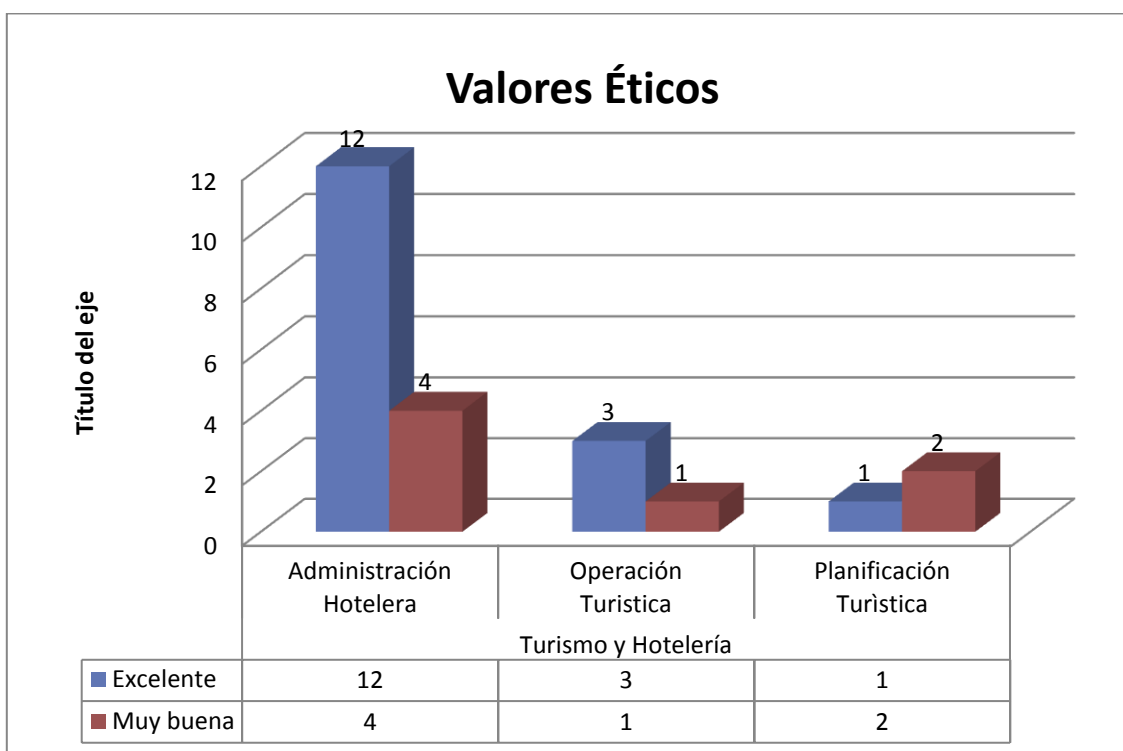
**Fuente: USG**

**Elaborado por: USG**

Según la encuesta realizada a los graduados de la Facultad de Turismo y Hotelería durante el año 2014 primer proceso se determina que se graduaron 23 alumnos de los cuales 16 calificaron como Excelente la competencia de capacidad para identificar y solucionar problemas de su área y 7 como Muy Buena.

**Facultad de Turismo y Hotelería – Julio 2014**  
**Tabla y Grafico No. 19: “Competencia general N°.5: Valores Éticos”**  
**Fuente: Unidad Seguimiento a Graduados**

Valores Éticos	Excelente	Muy buena	Total general
<b>Turismo y Hotelería</b>	<b>16</b>	<b>7</b>	<b>23</b>
Hotelería	12	4	16
Operación Turística	3	1	4
Planificación Turística	1	2	3
<b>Total general</b>	<b>16</b>	<b>7</b>	<b>23</b>



**Fuente: USG**

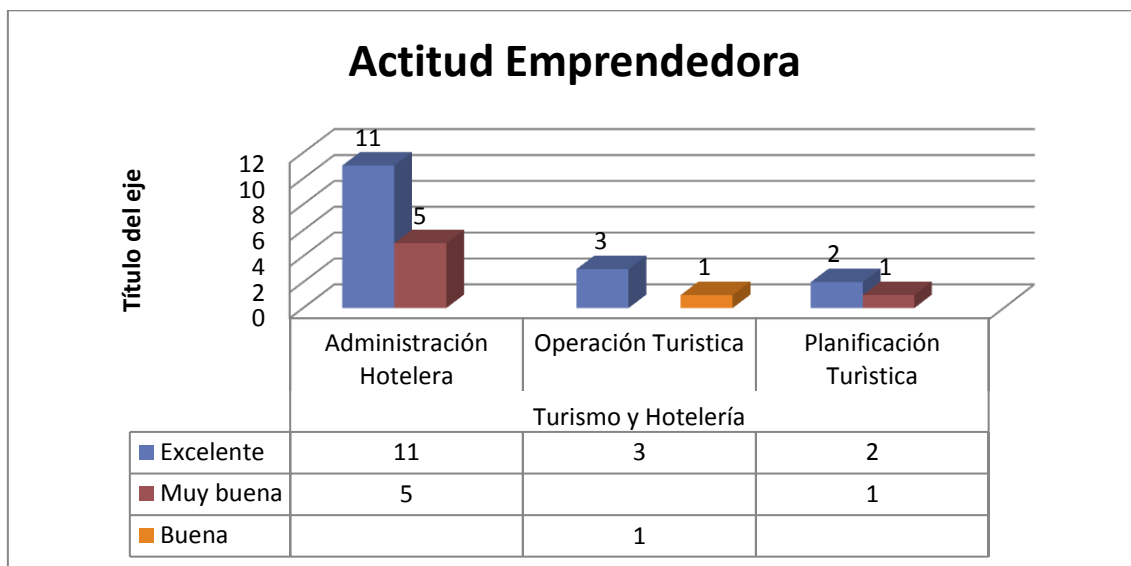
**Elaborado por: USG**

Según la encuesta realizada a los graduados de la Facultad de Turismo y Hotelería durante el año 2014 primer proceso se determina que se graduaron 23 alumnos de los cuales 16 calificaron como Excelente la competencia de valores éticos y 7 como Muy Buena.

**Facultad de Turismo y Hotelería – Julio 2014**  
**Tabla y Grafico No. 20: “Competencia general N°.6: Actitud emprendedora”**

**Fuente: Unidad Seguimiento a Graduados**

<b>Actitud Emprendedora</b>	<b>Excelente</b>	<b>Muy buena</b>	<b>Buena</b>	<b>Total general</b>
<b>Turismo y Hotelería</b>	<b>16</b>	<b>6</b>	<b>1</b>	<b>23</b>
Hotelería	11	5	-	16
Operación Turística	3	-	1	4
Planificación Turística	2	1	-	3
<b>Total general</b>	<b>16</b>	<b>6</b>	<b>1</b>	<b>23</b>



**Fuente: USG**

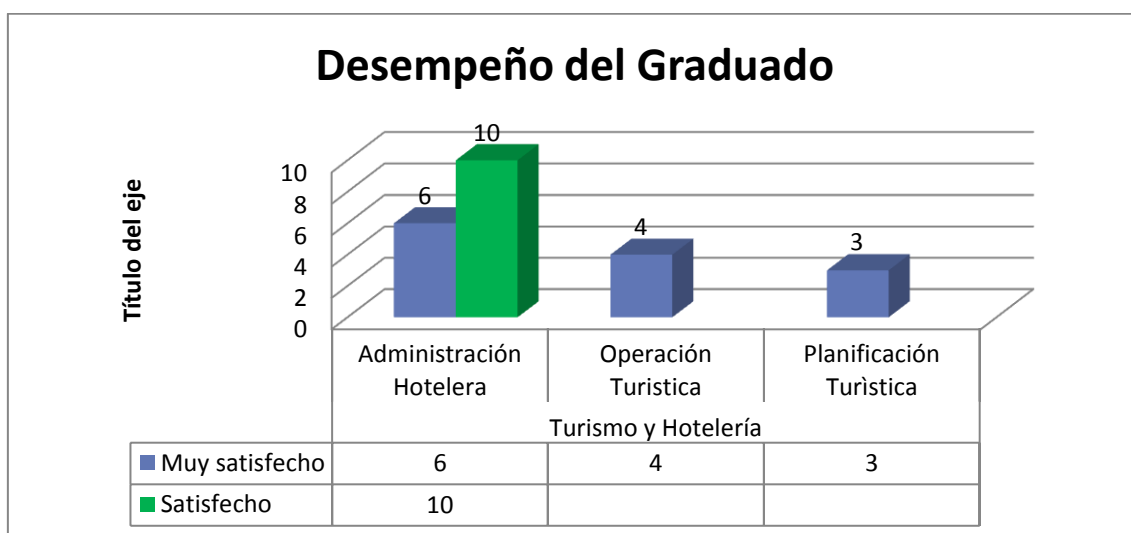
**Elaborado por: USG**

Según la encuesta realizada a los graduados de la Facultad de Turismo y Hotelería durante el año 2014 primer proceso se determina que se graduaron 23 alumnos de los cuales 16 calificaron como Excelente la competencia de actitud emprendedora, 6 como Muy Buena y 1 como buena.

**Facultad de Turismo y Hotelería – Julio 2014**  
**Tabla y Grafico No. 21: “Evaluación general de su desempeño como graduado”**

**Fuente: Unidad Seguimiento a Graduados**

<b>Desempeño del Graduado</b>	<b>Muy satisfecho</b>	<b>Satisfecho</b>	<b>Total general</b>
Hotelería	6	10	16
Operación Turística	4	-	4
Planificación Turística	3	-	3
<b>Total general</b>	<b>13</b>	<b>10</b>	<b>23</b>



**Fuente: USG**

**Elaborado por: USG**

Según la encuesta realizada a los graduados año 2014 primer proceso se determina que se graduaron 23 alumnos; de los cuales 13 calificaron como Muy Satisfecho su desempeño como graduado y 10 como satisfecho.



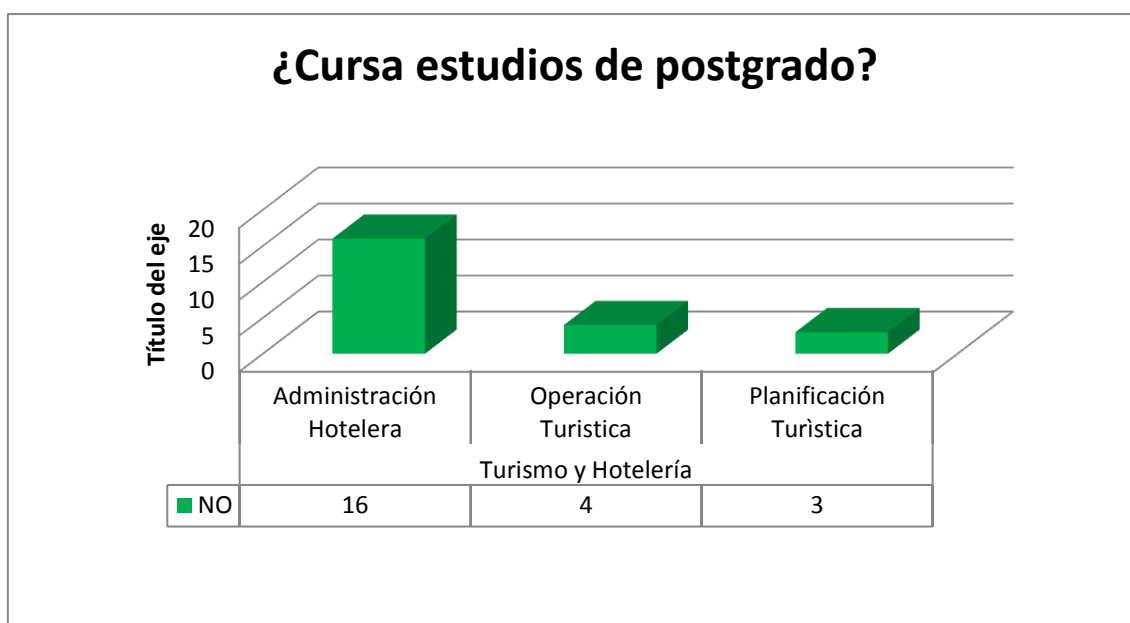
#### 4. Preferencias de estudio

Facultad de Turismo y Hotelería – Julio 2014

Tabla y Grafico No. 22: “Graduados que están cursando un postgrado”

Fuente: Unidad Seguimiento a Graduados

Cursa Estudios de Postgrado	SI	NO	Total general
Hotelería	-	16	16
Operación Turística	-	4	4
Planificación Turística	-	3	3
<b>Total general</b>	-	<b>23</b>	<b>23</b>



Fuente: USG

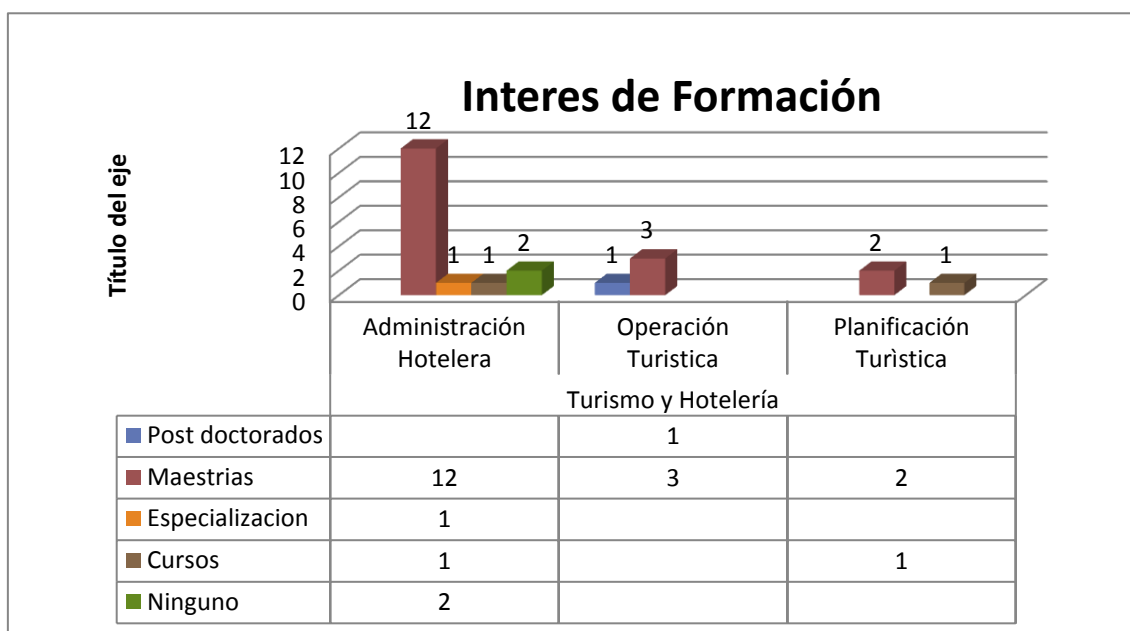
Elaborado por: USG

Según la encuesta realizada a los graduados de la Facultad de Turismo y Hotelería durante el año 2014 primer proceso se determina que se graduaron 23 alumnos; de los cuales ninguno está cursando postgrado.

**Facultad de Turismo y Hotelería – Julio 2014**  
**Tabla y Grafico No. 23: “Interés de formación profesional complementaria”**

**Fuente: Unidad Seguimiento a Graduados**

<b>Interés de Formación</b>	<b>Post doctorados</b>	<b>Maestrías</b>	<b>Especialización</b>	<b>Cursos</b>	<b>Ninguno</b>	<b>Total general</b>
Hotelería	-	12	1	1	2	23
Operación Turística	1	3	-	-	-	16
Planificación Turística	-	2	-	1	-	4
<b>Total general</b>	<b>1</b>	<b>17</b>	<b>1</b>	<b>2</b>	<b>2</b>	<b>3</b>



**Fuente: USG**

**Elaborado por: USG**

Según la encuesta realizada a los graduados de la Facultad de Turismo y Hotelería durante el año 2014 primer proceso se determina que se graduaron 23 alumnos; de los cuales 1 tienen preferencia de formación profesional en doctorados, 17 en maestrías, 1 en postgrado de especialización, 2 en cursos, 2 en ninguno.



**FACULTAD DE TURISMO Y  
HOTELERÍA**

**CARRERA: HOTELERÍA**

# **REPORTERÍA ESTADÍSTICA DE SEGUIMIENTO A GRADUADOS DE LA FACULTAD DE TURISMO Y HOTELERÍA**

## **REPORTERÍA ESTADÍSTICA**

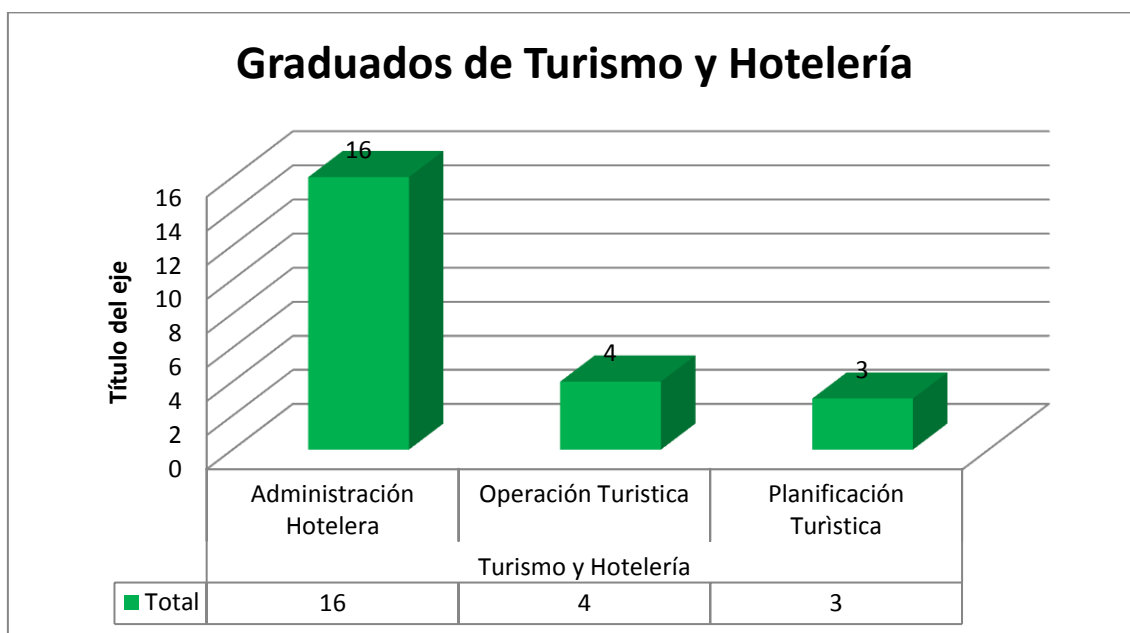
- **Cantidad de Encuestados”**
- Estado Civil de los graduados encuestados”
- Cantidad de Graduados que trabajan actualmente”
- Tipo de institución en la que trabajan los graduados”
- **Graduados que trabajan en su especialidad”**
- Actividad económica de la empresas”
- **Rango salarial de los graduados”**
- Calificación de la formación profesional recibida en la U. Ecotec”
- Áreas con mayores dificultades en el desempeño de su profesión”
- Graduados que conocen su perfil profesional”
- Calificación de su desenvolvimiento laboral”
- Evaluación de la competencia específica N°.1”
- Evaluación de la competencia específica N°.2”
- Evaluación de la competencia específica N°.3”
- Competencia general N°.1: Comunicación oral y/o Escrita”
- Competencia general N°.2: Capacidad analítica lógica”
- Competencia general N°.3: Capacidad para aplicar los conocimientos generales”
- Competencia general N°.4: Capacidad para identificar y solucionar problemas de su área”
- Competencia general N°.5: Valores Éticos”
- Competencia general N°.6: Actitud emprendedora”
- Evaluación general de su desempeño como graduado”
- Graduados que están cursando un postgrado”
- Interés de formación profesional complementaria”

## Facultad de Turismo y Hotelería

### 1. Información general

Facultad de Turismo y Hotelería – Julio 2014  
Tabla y Gráfica 1: "Cantidad de Encuestados"  
Fuente: Unidad Seguimiento a Graduados

Facultad	Cantidad
<b>Turismo y Hotelería</b>	
Hotelería	16
Operación Turística	4
Planificación Turística	3
<b>Total general</b>	<b>23</b>

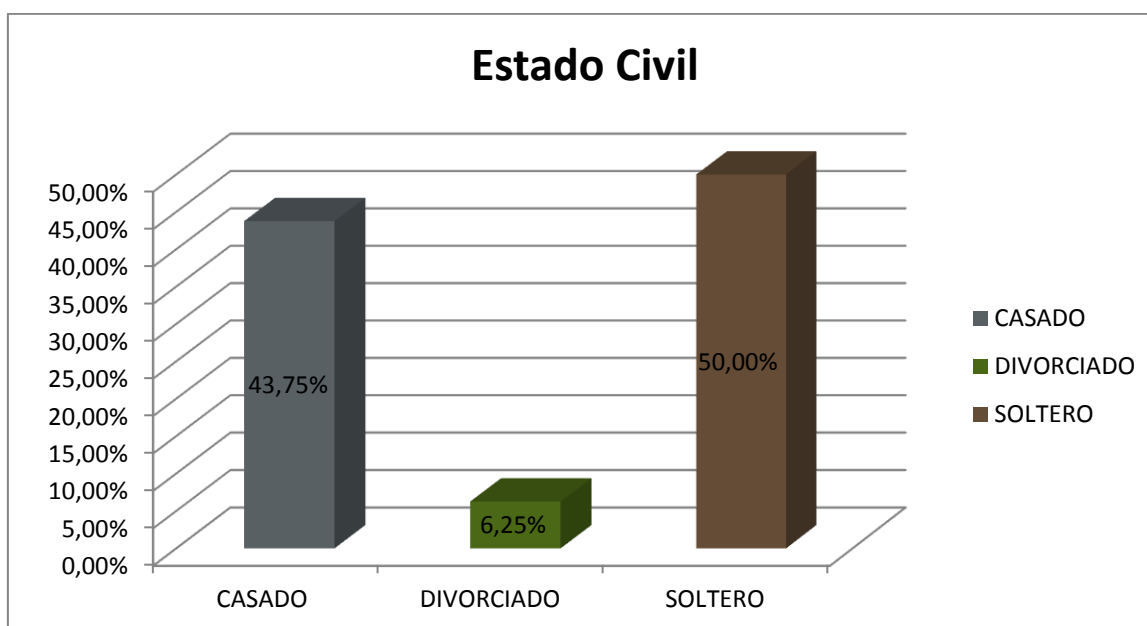


Fuente: USG  
Elaborado por: USG

Según la encuesta realizada a los graduados del primer proceso de Grado 2014 de la Facultad de Turismo y Hotelería se determina que se graduaron 23 alumnos de los cuales 16 alumnos pertenecían a la carrera Ingeniería en Administración Hotelera y de la carrera de Ingeniería en Planificación Turística 4 graduados con énfasis en Operación Turística y 3 con énfasis en Planificación Turística

**Facultad de Turismo y Hotelería – Julio 2014**  
**Tabla y Grafico No. 2: “Estado Civil de los graduados encuestados”**  
**Fuente: Unidad Seguimiento a Graduados**

ENFASIS	CASADO	DIVORCIADO	SOLTERO	TOTAL GENERAL
Hotelería	7	1	8	16
Total general	7	1	8	16



**Fuente: USG**  
**Elaborado por: USG**

Según la encuesta realizada a los graduados de la Facultad de Turismo y Hotelería durante el año 2014 primer proceso determina que se graduaron en Administración Hotelera 16 alumnos de los cuales estado civil indica que 7 están casados, 1 divorciado y 8 solteros.

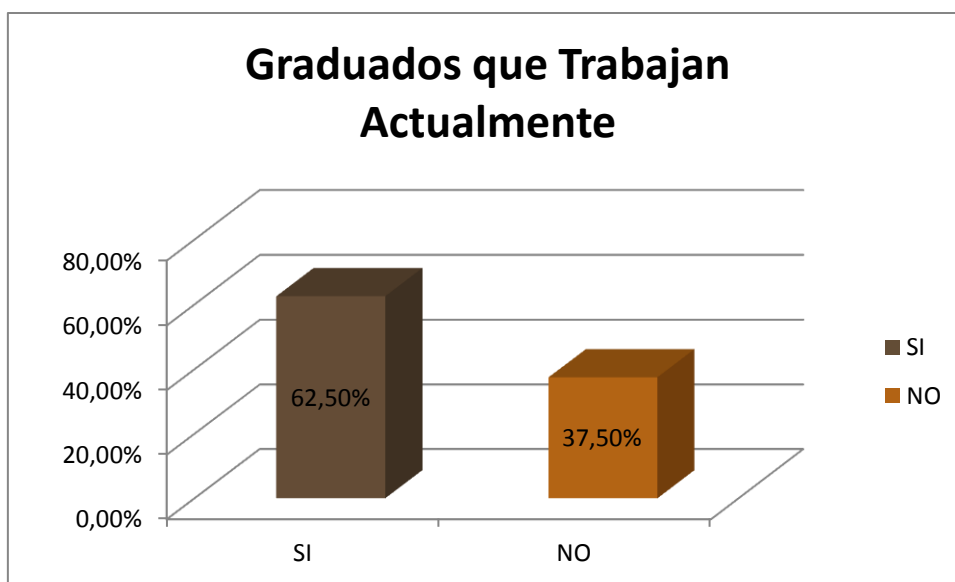
## 1. Situación laboral actual

Facultad de Turismo y Hotelería – Julio 2014

Tabla y Grafico No. 3: “Cantidad de Graduados que trabajan actualmente”

Fuente: Unidad Seguimiento a Graduados

ENFASIS	SI	NO	TOTAL
Hotelería	10	6	16
Total general			16



Fuente: USG

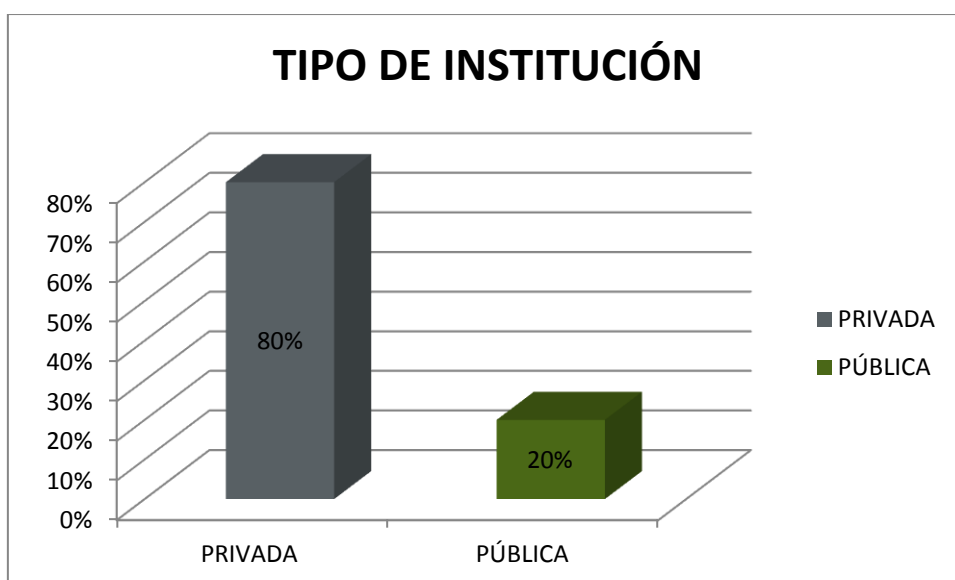
Elaborado por: USG

Según la encuesta realizada a los graduados de la Facultad de Turismo y Hotelería durante el año 2014 primer proceso determina que se graduaron en Administración Hotelera 16 alumnos de los cuales 10 están trabajando y 6 no tienen trabajo.

**Facultad de Turismo y Hotelería – Julio 2014**  
**Tabla y Grafico No. 4: “Tipo de institución en la que trabajan los graduados”**

**Fuente: Unidad Seguimiento a Graduados**

ENFASIS	PRIVADA	PÚBLICA	TOTAL GENERAL
Hotelería	8	2	10
Total general	8	2	10



**Fuente: USG**

**Elaborado por: USG**

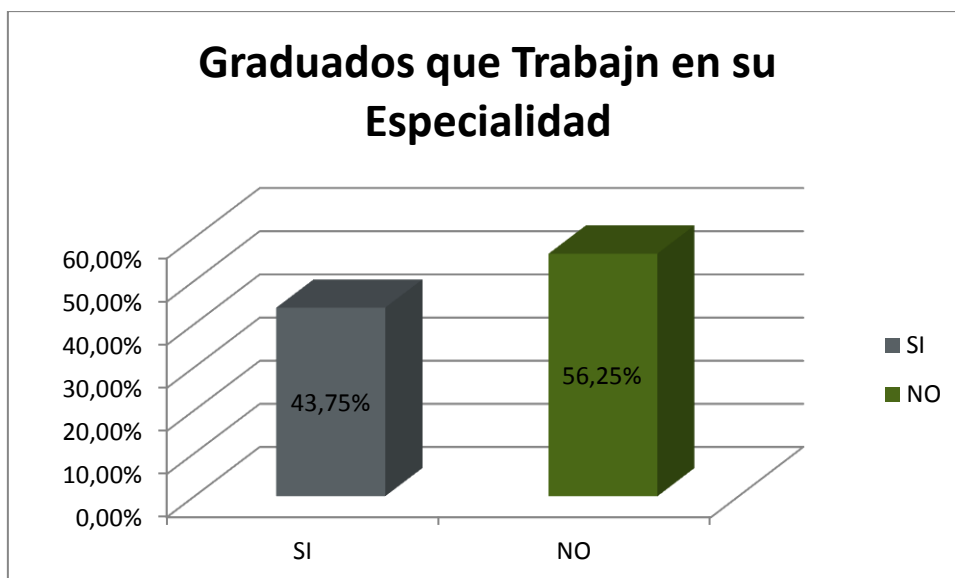
Según la encuesta realizada a los graduados de la Facultad de Turismo y Hotelería durante el año 2014 primer proceso determina que se graduaron en Administración Hotelera 16 alumnos de los cuales 10 están trabajando, 8 en el sector privado y 2 en el sector público.



**Facultad de Turismo y Hotelería – Julio 2014**  
**Tabla y Grafico No. 5: “Graduados que trabajan en su especialidad”**  
**Fuente: Unidad Seguimiento a Graduados**

ENFASIS	SI	NO	TOTAL GENERAL
Hotelería	7	9	16
Total general	7	9	16

**Fuente: USG**  
**Elaborado por: USG**

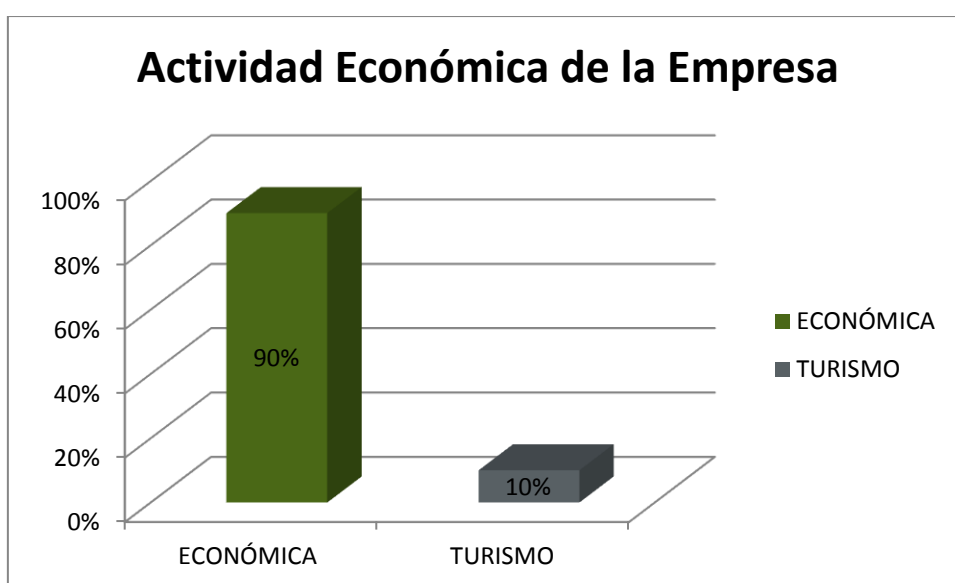


**Fuente: USG**  
**Elaborado por: USG**

Según la encuesta realizada a los graduados de la Facultad de Turismo y Hotelería durante el año 2014 primer proceso se determina que se graduaron en Administración Hotelera 16 alumnos de los cuales 7 están trabajando en su especialidad mientras que 9 no.

**Facultad de Turismo y Hotelería – Julio 2014**  
**Tabla y Grafico No. 6: “Actividad económica de la empresas”**  
**Fuente: Unidad Seguimiento a Graduados**

ENFASIS	ECONÓMICA	TURISMO	TOTAL GENERAL
Hotelería	9	1	10
Total general	9	1	10



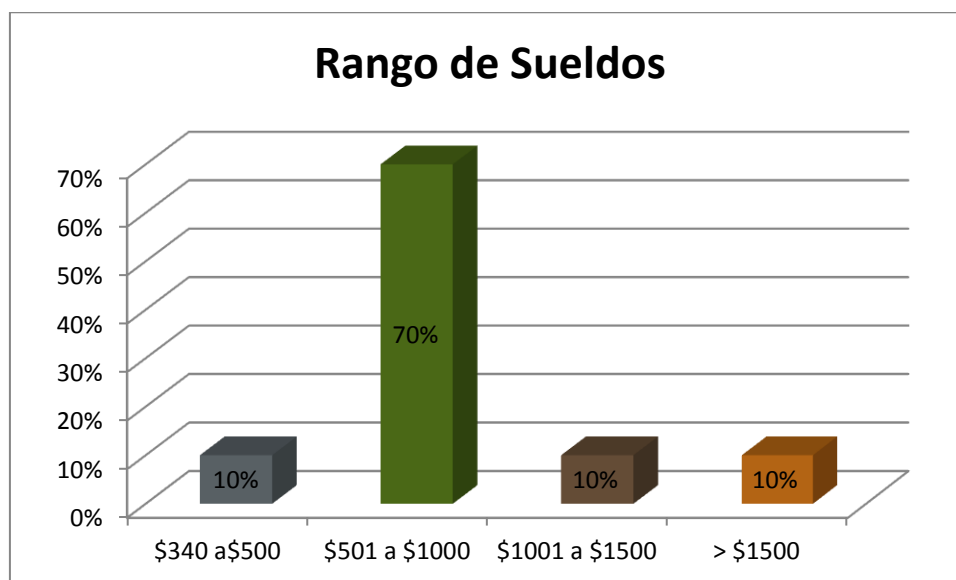
**Fuente: USG**

**Elaborado por: USG**

Según la encuesta realizada a durante el año 2014 primer los graduados de la Facultad de Turismo y Hotelería proceso determina que se graduaron en Administración Hotelera16 alumnos, de cuales 10 están trabajando, siendo 9 alumnos los que trabajan en empresas de actividades económicas-comerciales y solo 1 en empresas del sector turístico.

**Facultad de Turismo y Hotelería – Julio 2014**  
**Tabla y Grafico No. 7: “Rango salarial de los graduados”**  
**Fuente: Unidad Seguimiento a Graduados**

ENFASIS	\$340 A\$500	\$501 A \$1000	\$1001 A \$1500	> \$1500	TOTAL GENERAL
Hotelería	1	7	1	1	10
Total general	1	7	1	1	10



**Fuente: USG**

**Elaborado por: USG**

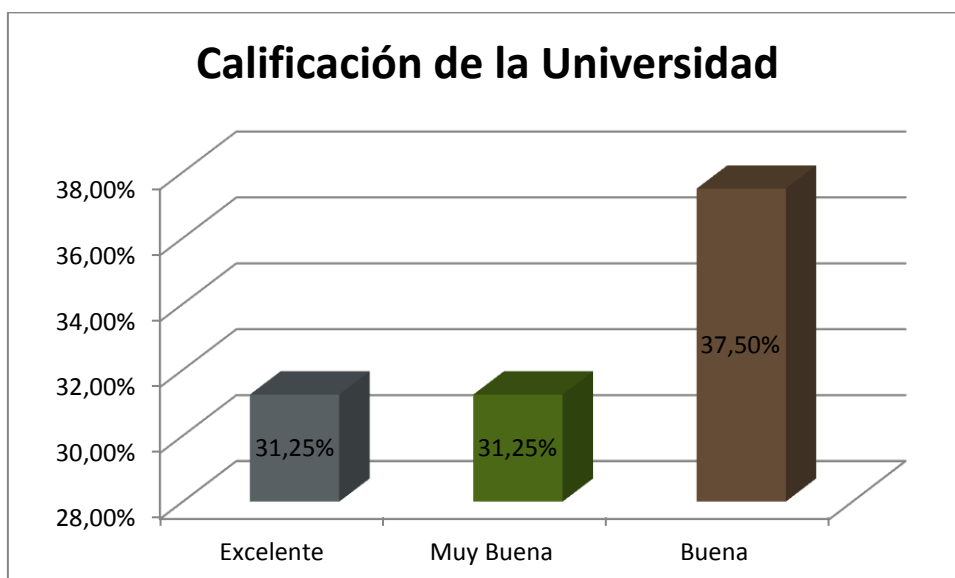
Según la encuesta realizada a los graduados de la Facultad de Turismo y Hotelería durante el año 2014 primer proceso determina que se graduaron en Administración Turística 16 alumnos, de los cuales 10 están trabajando y 1 percibe un sueldo mayor a \$1500 dólares, 1 percibe ingresos entre \$1001 a \$1500, 7 perciben ingresos a entre \$501 a \$1000 y 1 percibe ingresos entre \$340 a \$500.

## 2. Percepción del desarrollo profesional

**Facultad de Turismo y Hotelería – Julio 2014**  
**Tabla y Grafico No. 8: “Calificación de la formación profesional recibida en la U. Ecotec”**

**Fuente: Unidad Seguimiento a Graduados**

	Excelente	Muy Buena	Buena	Total general
Hotelería	5	5	6	16
<b>Total general</b>	<b>5</b>	<b>5</b>	<b>6</b>	<b>16</b>



**Fuente: USG**

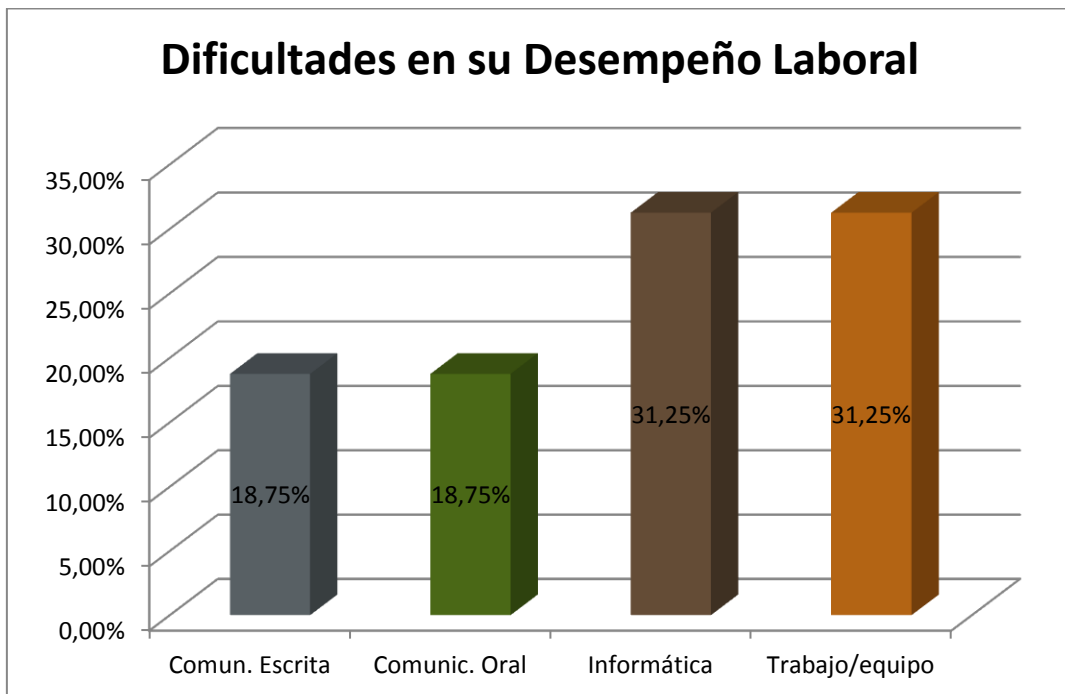
**Elaborado por: USG**

Según la encuesta realizada a los graduados de la Facultad de Turismo y Hotelería durante el año 2014 primer proceso determina que se graduaron en administración hotelera 16 alumnos, de los cuales 5 calificaron a la universidad como excelente, 5 como muy buena y 6 como buena.

**Facultad de Turismo y Hotelería – Julio 2014**  
**Tabla y Grafico No. 9: “Áreas con mayores dificultades en el desempeño de su profesión”**

**Fuente: Unidad Seguimiento a Graduados**

ENFASIS	COMUNIC. ESCRITA	COMUNIC. ORAL	INFORMÁTICA	TRABAJO EN EQUIPO	TOTAL GENERAL
Hotelería	3	3	5	5	16
Total general	3	3	5	5	16



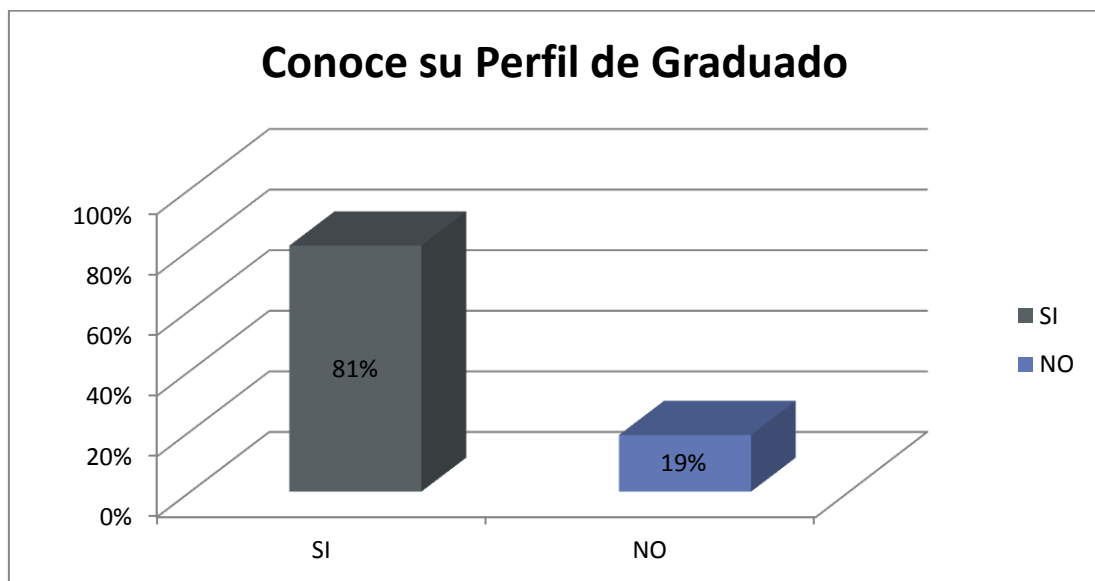
**Fuente: USG**

**Elaborado por: USG**

Según la encuesta realizada a los graduados de la Facultad de Turismo y Hotelería durante el año 2014 primer proceso determina que se graduaron de administración hotelera 16 alumnos, siendo 10 lo que están trabajando actualmente. De este grupo, durante el desempeño de su profesión, 3 presentaron mayores dificultades en comunicación escrita, 3 en comunicación oral, 5 en informática y 6 en trabajo en equipo.

**Facultad de Turismo y Hotelería – Julio 2014**  
**Tabla y Grafico No. 10: “Graduados que conocen su perfil profesional”**  
**Fuente: Unidad Seguimiento a Graduados**

ENFASIS	NO	SI	TOTAL GENERAL
Hotelería	13	3	16
Total general	13	3	16

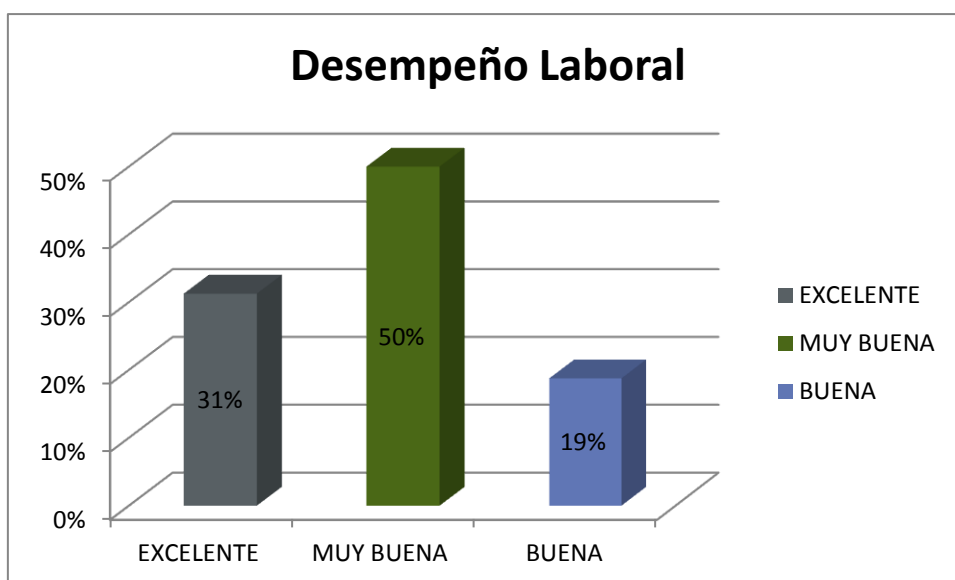


**Fuente: USG**  
**Elaborado por: USG**

Según la encuesta realizada a los graduados de la Facultad de Turismo y Hotelería durante el año 2014 primer proceso determina que se graduaron de administración hotelera 16 alumnos, de los cuales 13 conocen su perfil y solo 3 no lo conocen.

**Facultad de Turismo y Hotelería – Julio 2014**  
**Tabla y Grafico No. 11: “Calificación de su desenvolvimiento laboral”**  
**Fuente: Unidad Seguimiento a Graduados**

ENFASIS	EXCELENTE	MUY BUENA	BUENA	TOTAL GENERAL
Hotelería	5	8	3	16
Total general	5	8	3	16



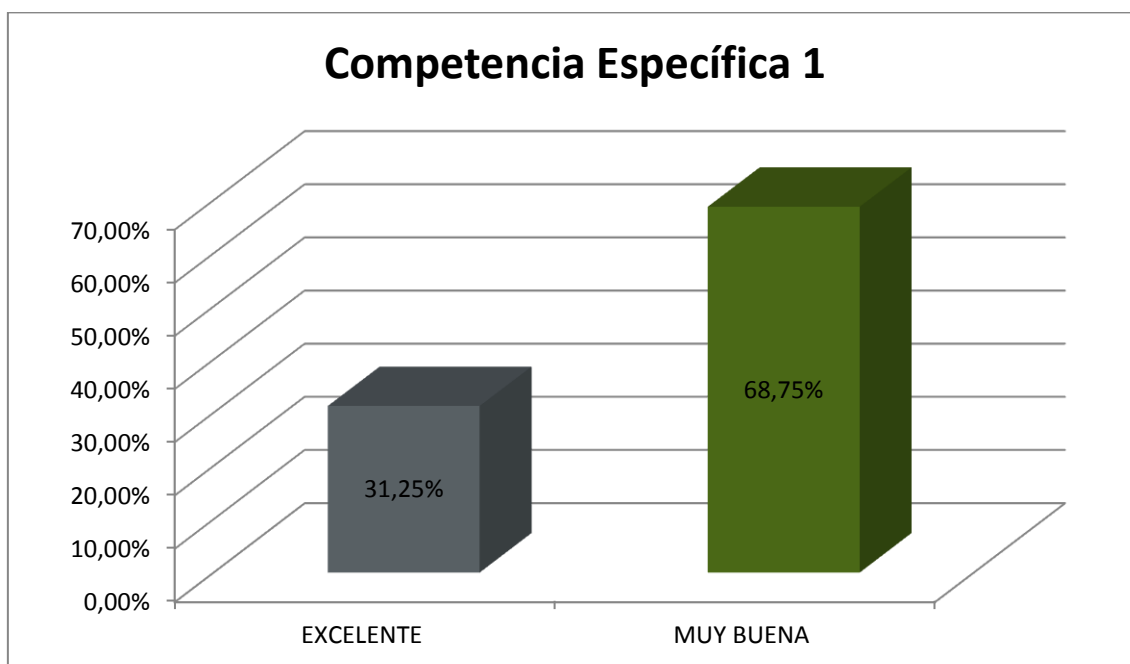
**Fuente: USG**

**Elaborado por: USG**

Según la encuesta realizada a los graduados de la Facultad de Turismo y Hotelería durante el año 2014 primer proceso determina que se graduaron en administración de empresas 16 alumnos, de los cuales 5 califican su desempeño laboral como excelente, 8 como muy buena y 3 como buena.

**Facultad de Turismo y Hotelería – Julio 2014**  
**Tabla y Grafico No. 12: “Evaluación de la competencia específica N°.1”**  
**Fuente: Unidad Seguimiento a Graduados**

ENFASIS	EXCELENTE	MUY BUENA	TOTAL GENERAL
Hotelería	5	11	16
Total general	5	11	16



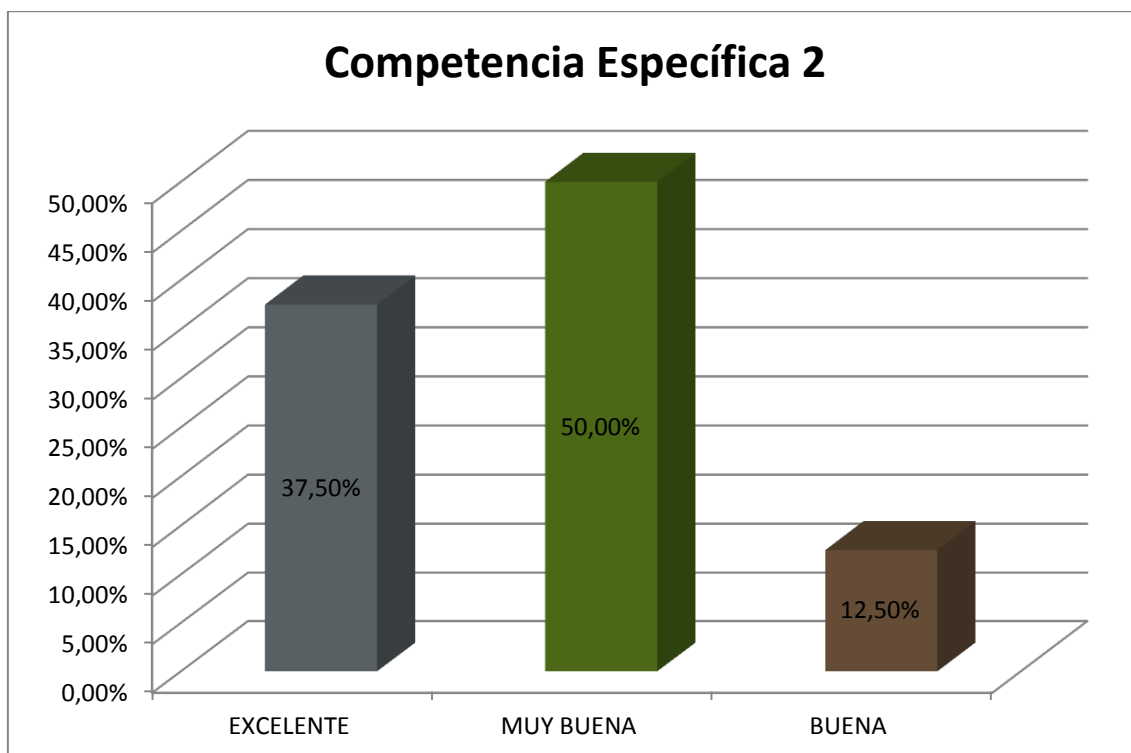
**Fuente: USG**  
**Elaborado por: USG**

Según la encuesta realizada a los graduados de la Facultad de Turismo y Hotelería durante el año 2014 primer proceso determina que se graduaron en administración hotelera 16 alumnos, de los cuales 5 califican la competencia #1 de su perfil profesional como excelente y 11 como muy buena.



**Facultad de Turismo y Hotelería – Julio 2014**  
**Tabla y Grafico No. 13: “Evaluación de la competencia específica N°.2”**  
**Fuente: Unidad Seguimiento a Graduados**

ENFASIS	EXCELENTE	MUY BUENA	BUENA	TOTAL GENERAL
Hotelería	6	8	2	16
<b>Total general</b>	<b>6</b>	<b>8</b>	<b>2</b>	<b>16</b>



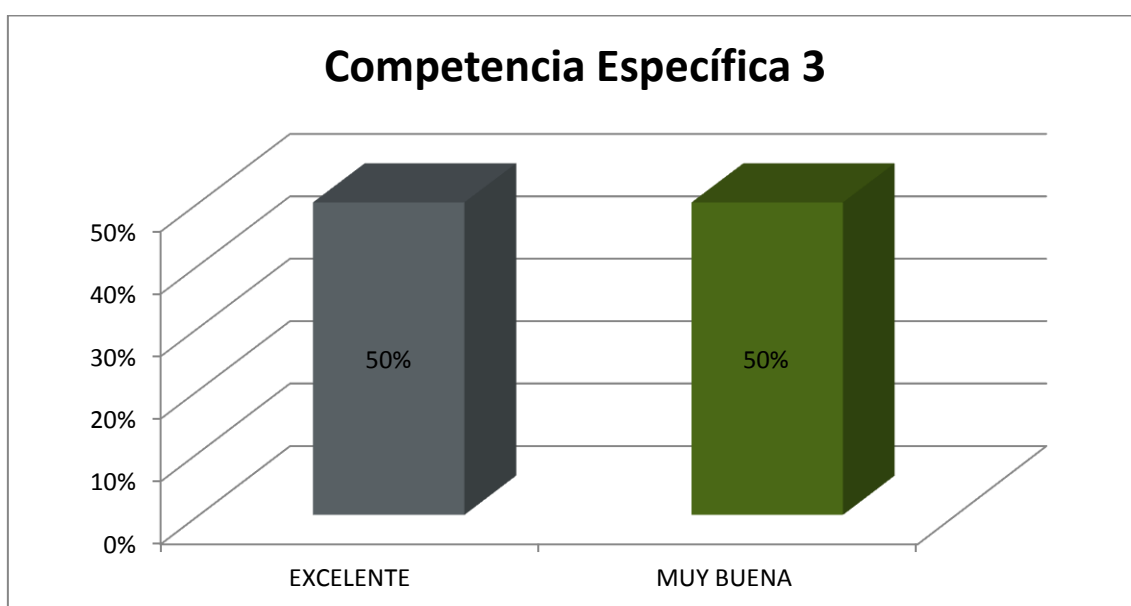
**Fuente: USG**

**Elaborado por: USG**

Según la encuesta realizada a los graduados de la Facultad de Turismo y Hotelería durante el año 2014 primer proceso se determina que se graduaron en administración hotelera 16 alumnos, de los cuales 6 califican la competencia #2 de su perfil profesional como excelente, 8 como muy buena y 2 como buena.

**Facultad de Turismo y Hotelería – Julio 2014**  
**Tabla y Grafico No. 14: “Evaluación de la competencia específica N°.3”**  
**Fuente: Unidad Seguimiento a Graduados**

ENFASIS	EXCELENTE	MUY BUENA	TOTAL GENERAL
Hotelería	8	8	16
Total general	8	8	16



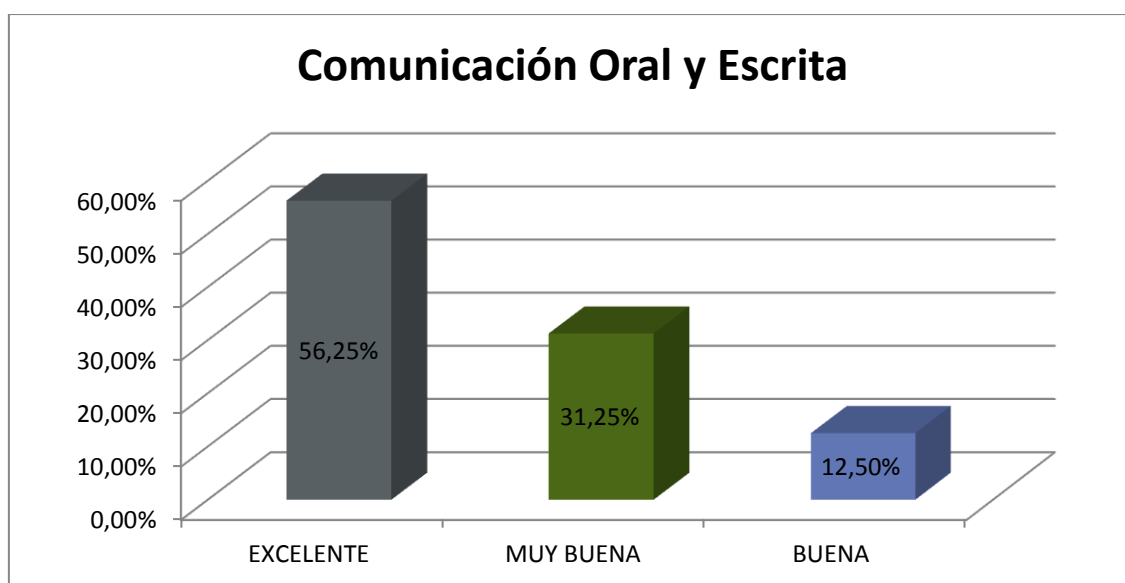
**Fuente: USG**  
**Elaborado por: USG**

Según la encuesta realizada a los graduados de la Facultad de Turismo y Hotelería durante el año 2014 primer proceso determina que se graduaron en administración hotelera, de los que cuales 8 califican la competencia #3 de su perfil profesional como excelente y 8 como muy buena.

**Facultad de Turismo y Hotelería – Julio 2014**  
**Tabla y Grafico No. 15: “Competencia general N°.1: Comunicación oral y/o Escrita”**

**Fuente: Unidad Seguimiento a Graduados**

ENFASIS	EXCELENTE	MUY BUENA	BUENA	TOTAL GENERAL
Hotelería	9	5	2	16
Total general	9	5	2	16



**Fuente: USG**

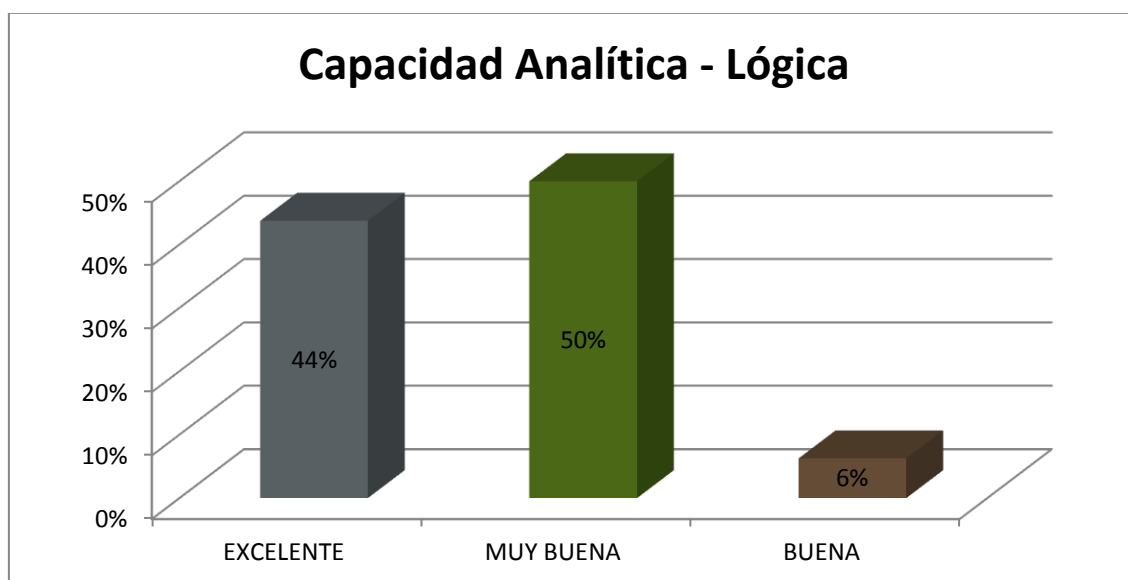
**Elaborado por: USG**

Según la encuesta realizada a los graduados de la Facultad de Turismo y Hotelería durante el año 2014 primer proceso determina que se graduaron en administración hotelera 16 alumnos, de los que están trabajando califican la competencia de comunicación oral y/o escrita 9 como excelente, 5 como muy buena, y 2 como buena.

**Facultad de Turismo y Hotelería – Julio 2014**  
**Tabla y Grafico No. 16: “Competencia general N°.2: Capacidad analítica lógica”**

**Fuente: Unidad Seguimiento a Graduados**

ENFASIS	EXCELENTE	MUY BUENA	BUENA	TOTAL GENERAL
Hotelería	7	8	1	16
Total general	7	8	1	16



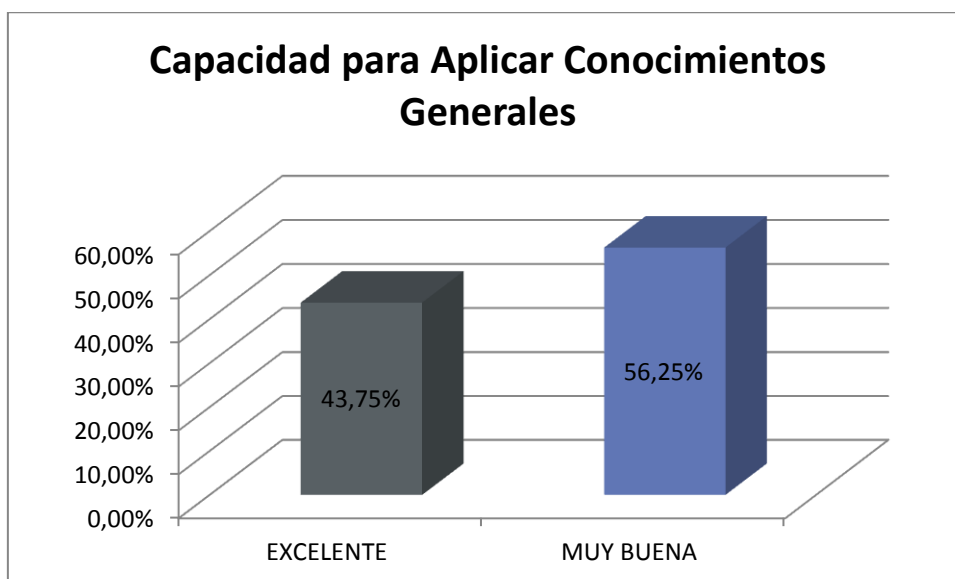
**Fuente: USG**

**Elaborado por: USG**

Según la encuesta realizada a los graduados de la Facultad de Turismo y Hotelería durante el año 2014 primer proceso determina que se graduaron en administración hotelera 16 alumnos, de los cuales 7 califican la competencia de capacidad analítica lógica como excelente, 6 como muy buena y 1 como buena.

**Facultad de Turismo y Hotelería – Julio 2014**  
**Tabla y Grafico No. 17: “Competencia general N°.3: Capacidad para aplicar los conocimientos generales”**  
**Fuente: Unidad Seguimiento a Graduados**

ENFASIS	EXCELENTE	MUY BUENA	TOTAL GENERAL
Hotelería	7	9	16
Total general	7	9	16

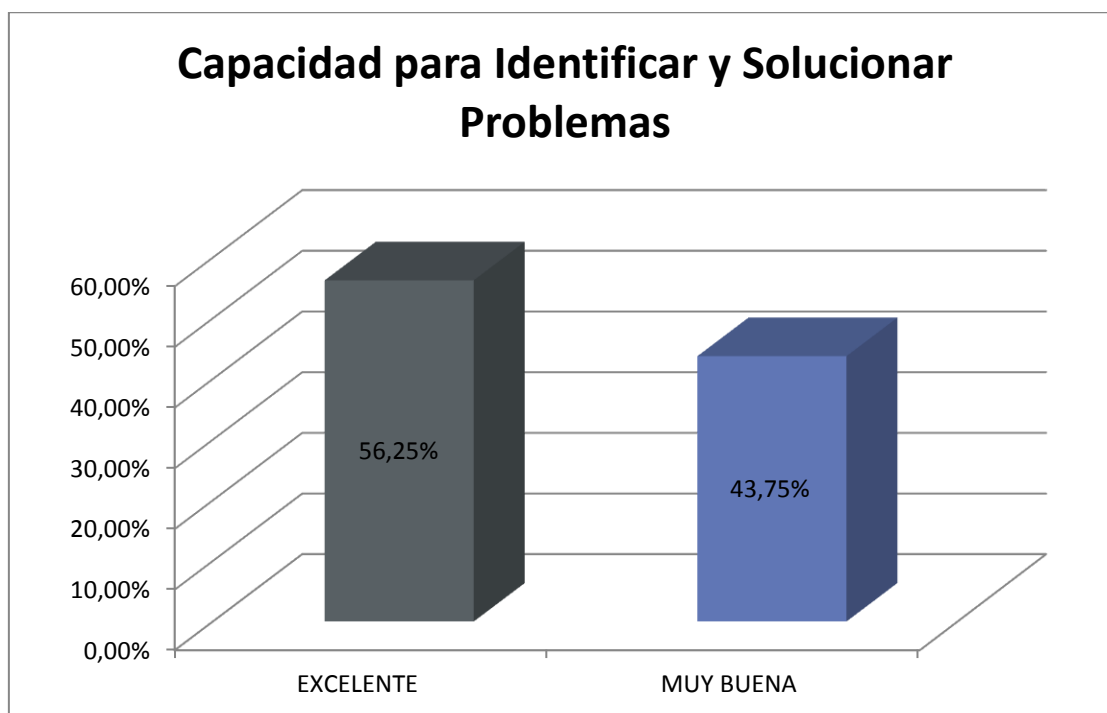


**Fuente: USG**  
**Elaborado por: USG**

Según la encuesta realizada a los graduados de la Facultad de Hotelería y Turismo durante el año 2014 primer proceso determina que se graduaron en administración hotelera 16 alumnos, de los cuales 7 califican la competencia de capacidad para aplicar los conocimientos generales como excelente y 9 como muy buena.

**Facultad de Turismo y Hotelería – Julio 2014**  
**Tabla y Grafico No. 18: “Competencia general N°.4: Capacidad para identificar y solucionar problemas de su área”**  
**Fuente: Unidad Seguimiento a Graduados**

ENFASIS	EXCELENTE	MUY BUENA	TOTAL GENERAL
Hotelería	9	7	16
Total general	9	7	16

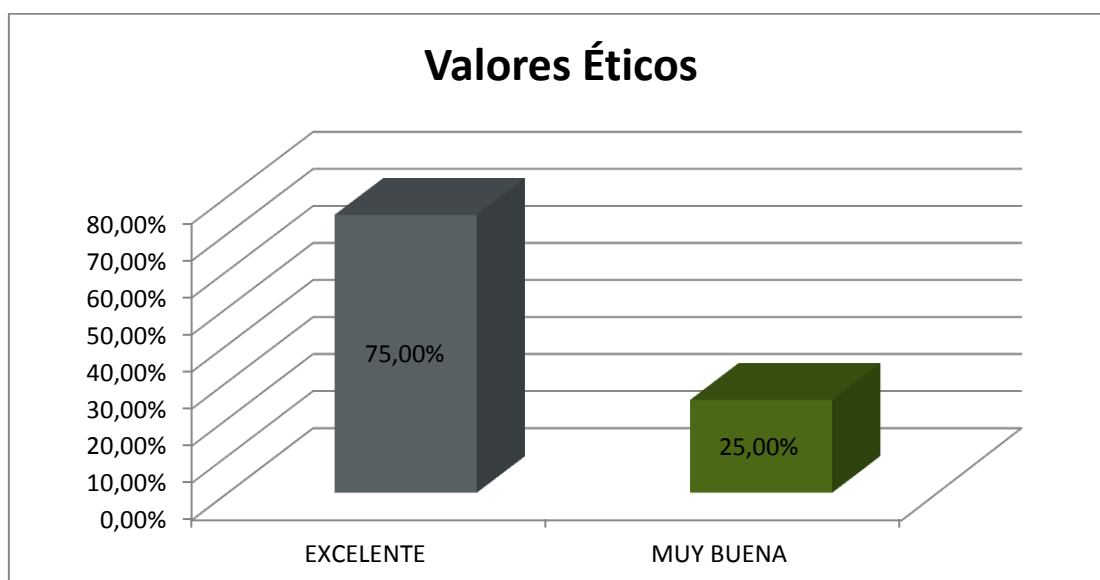


**Fuente: USG**  
**Elaborado por: USG**

Según la encuesta realizada a los graduados de la Facultad de Turismo y Hotelería durante el año 2014 primer proceso determina que se graduaron de gestión financiera 16 alumnos, de los cuales 9 califican la competencia de capacidad para identificar y solucionar problemas de su área como excelente, 7 como muy buena.

**Facultad de Turismo y Hotelería – Julio 2014**  
**Tabla y Grafico No. 19: “Competencia general N°.5: Valores Éticos”**  
**Fuente: Unidad Seguimiento a Graduados**

ENFASIS	EXCELENTE	MUY BUENA	TOTAL GENERAL
Hotelería	12	4	16
Total general	12	4	16



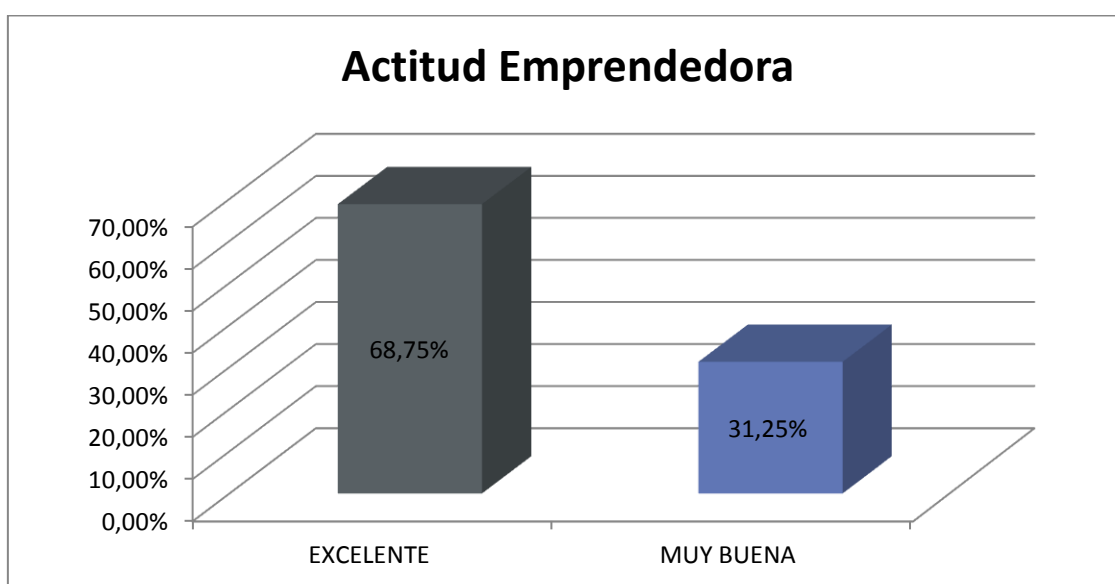
**Fuente: USG**  
**Elaborado por: USG**

Según la encuesta realizada a los graduados de la Facultad de Turismo y Hotelería durante el año 2014 primer proceso determina que se graduaron en administración hotelera 16 alumnos, de los cuales 12 califican la competencia de valores éticos como excelente y 4 como muy buena.

**Facultad de Turismo y Hotelería – Julio 2014**  
**Tabla y Grafico No. 20: “Competencia general N°.6: Actitud emprendedora”**

**Fuente: Unidad Seguimiento a Graduados**

ENFASIS	EXCELENTE	MUY BUENA	TOTAL GENERAL
Hotelería	11	5	16
Total general	11	4	16



**Fuente: USG**

**Elaborado por: USG**

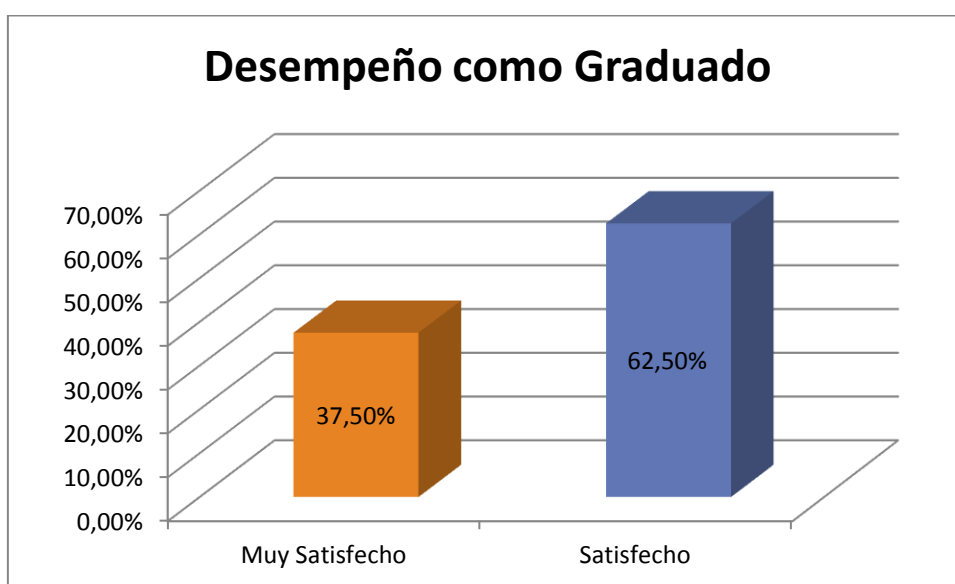
Según la encuesta realizada a los graduados de la Facultad de Turismo y Hotelería durante el año 2014 primer proceso se determina que se graduaron en administración hotelera 16 alumnos, de los cuales 11 califican la competencia de actitud emprendedora como excelente y 5 como muy buena.



**Facultad de Turismo y Hotelería – Julio 2014**  
**Tabla y Grafico No. 21: “Evaluación general de su desempeño como graduado”**

**Fuente: Unidad Seguimiento a Graduados**

ENFASIS	MUY SATISFECHO	SATISFECHO	TOTAL GENERAL
Hotelería	6	10	16
Total general	6	10	16



**Fuente: USG**

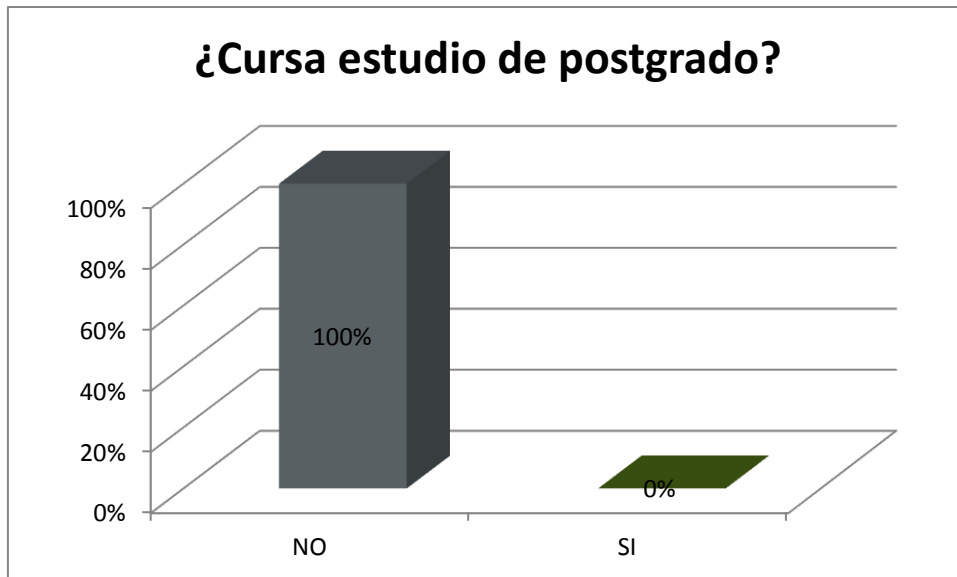
**Elaborado por: USG**

Según la encuesta realizada a los graduados de la Facultad de Turismo y Hotelería durante el año 2014 primer proceso se determina que se graduaron administración hotelera 16 alumnos, de los cuales 6 califican como muy satisfecho su desempeño como graduado y 7 como satisfecho.

### 3. Preferencias de estudio

Facultad Ciencias de Turismo y Hotelería – Julio 2014  
Tabla y Grafico No. 22: “Graduados que están cursando un postgrado”  
Fuente: Unidad Seguimiento a Graduados

ENFASIS	NO	TOTAL GENERAL
Hotelería	16	16
Total general	16	16



Fuente: USG

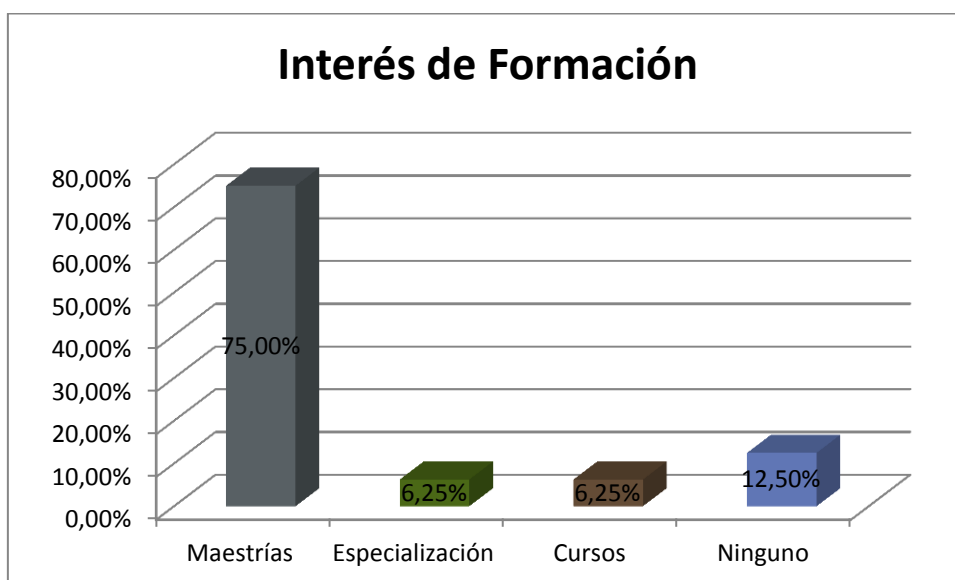
Elaborado por: USG

Según la encuesta realizada a los graduados de la Facultad de Turismo y Hotelería durante el año 2014 primer proceso se determina que se graduaron en administración hotelera 16 alumnos, de los cuales ninguno está cursando postgrados.

**Facultad de Turismo y Hotelería – Julio 2014**  
**Tabla y Grafico No. 23: “Interés de formación profesional complementaria”**

**Fuente: Unidad Seguimiento a Graduados**

ENFASIS	MAESTRÍAS	ESPECIALIZACION	CURSOS	NINGUNO	TOTAL GENERAL
Hotelería	12	1	1	2	16
Total general	12	1	1	2	16



**Fuente: USG**

**Elaborado por: USG**

Según la encuesta realizada a los graduados de la Facultad de Turismo y Hotelería durante el año 2014 primer proceso se determina que se graduaron en administración hotelera 16 alumnos, de los cuales 12 tienen interés en realizar maestrías, 1 en postgrados de especialización, 1 en cursos y 2 no tienen interés en realizar ningún estudio adicional.



**FACULTAD DE TURISMO Y  
HOTELERIA**

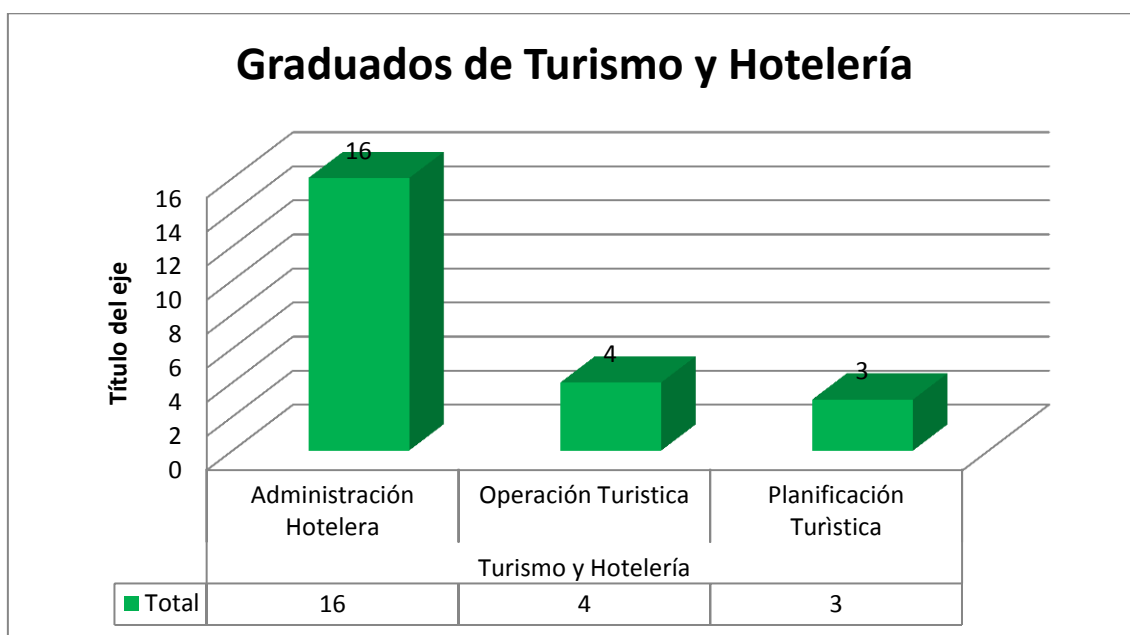
**CARRERA: OPERACIÓN  
TURISTICA**

# Facultad de Turismo y Hotelería

## 1. Información general

Facultad de Turismo y Hotelería – Julio 2014  
Tabla y Gráfica 1: "Cantidad de Encuestados"  
Fuente: Unidad Seguimiento a Graduados

Facultad	Cantidad
<b>Turismo y Hotelería</b>	
Hotelería	16
Operación Turística	4
Planificación Turística	3
<b>Total general</b>	<b>23</b>



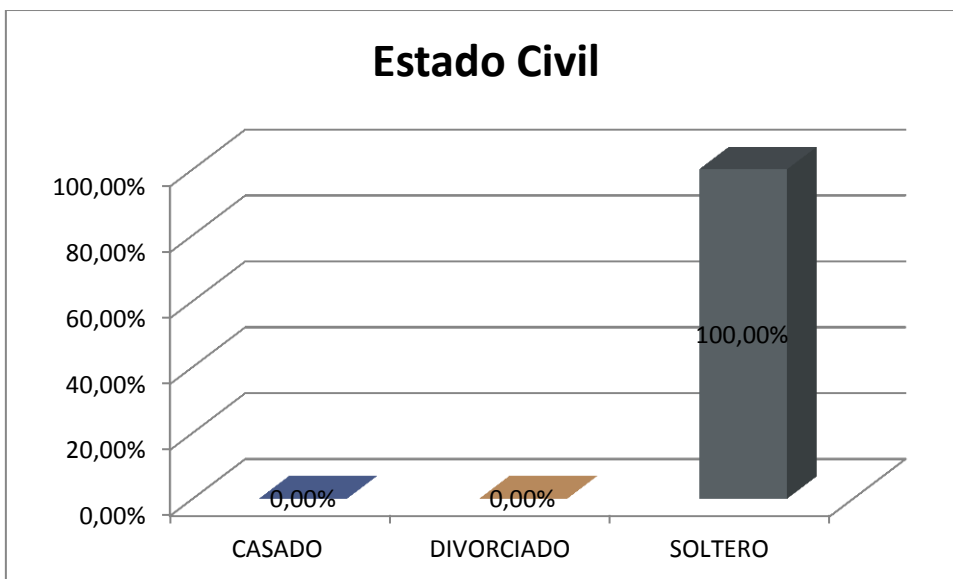
Fuente: USG

Elaborado por: USG

Según la encuesta realizada a los graduados del primer proceso de Grado 2014 de la Facultad de Turismo y Hotelería se determina que se graduaron 23 alumnos de los cuales 16 alumnos pertenecían a la carrera Ingeniería en Administración Hotelera y de la carrera de Ingeniería en Planificación Turística 4 graduados con énfasis en Operación Turística y 3 con énfasis en Planificación Turística

**Facultad de Turismo y Hotelería – Julio 2014**  
**Tabla y Grafico No. 2: “Estado Civil de los graduados encuestados”**  
**Fuente: Unidad Seguimiento a Graduados**

	Soltero	Total general
Operación Turística	4	4
Total general	4	4



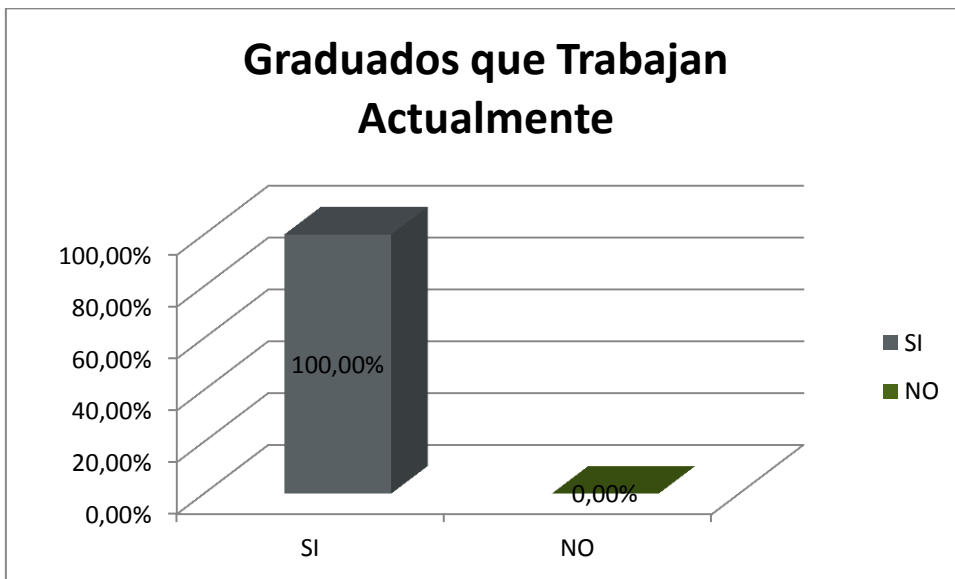
Fuente: USG  
 Elaborado por: USG

Según la encuesta realizada a los graduados de la Facultad de Turismo y Hotelería durante el primer proceso del año 2014, se determina que se graduaron en la carrera de Ingeniería en Planificación Turística con énfasis en operación turística 4 alumnos, estando los 4 solteros.

## 2. Situación laboral actual

Facultad de Turismo y Hotelería – Julio 2014  
Tabla y Grafico No. 3: “Cantidad de Graduados que trabajan actualmente”  
Fuente: Unidad Seguimiento a Graduados

ENFASIS	TOTAL
Operación Turística	4
Total general	4



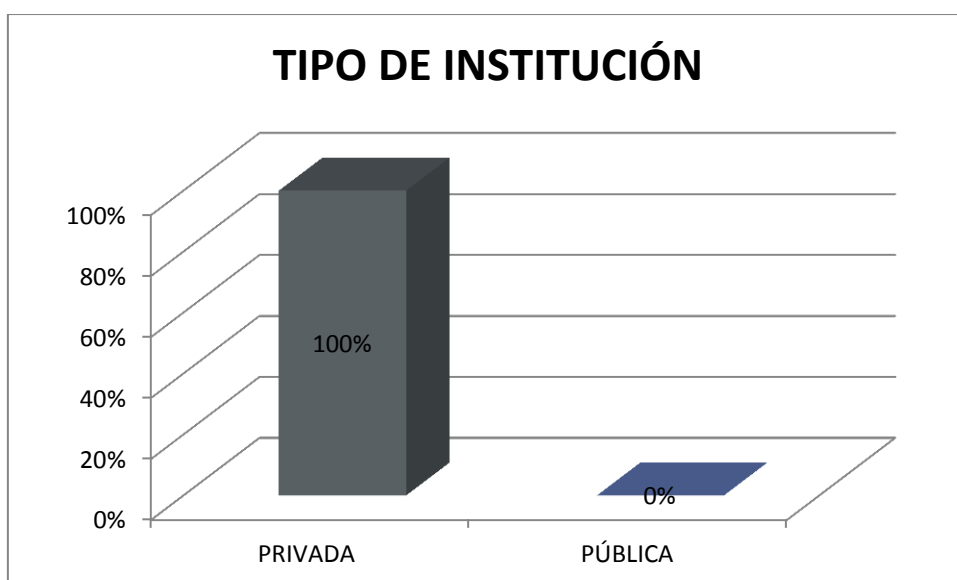
Fuente: USG  
Elaborado por: USG

Según la encuesta realizada a los graduados de la Facultad de Turismo y Hotelería durante el primer proceso del año 2014, se determina que se graduaron en la carrera de Ingeniería en Planificación Turística con énfasis en operación turística 4 alumnos de los cuales el 100% se encuentra trabajando.

**Facultad de Turismo y Hotelería – Julio 2014**  
**Tabla y Grafico No. 4: “Tipo de institución en la que trabajan los graduados”**

**Fuente: Unidad Seguimiento a Graduados**

ENFASIS	PRIVADA	TOTAL GENERAL
Operación Turística	4	4
Total general	4	4



**Fuente: USG**

**Elaborado por: USG**

Según la encuesta realizada a los graduados de la Facultad de Turismo y Hotelería durante el primer proceso del año 2014, se determina que se graduaron en la carrera de Ingeniería en Planificación Turística con énfasis en operación turística 4 alumnos de los cuales el 100% se encuentra trabajando en instituciones del sector privado.

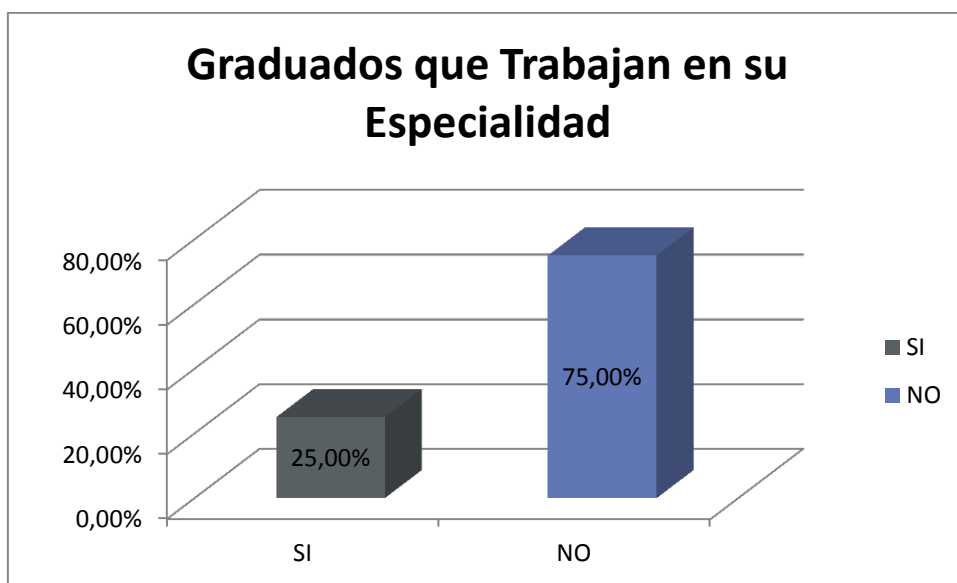


**Facultad de Turismo y Hotelería – Julio 2014**

**Tabla y Grafico No. 5: “Graduados que trabajan en su especialidad”**

**Fuente: Unidad Seguimiento a Graduados**

ENFASIS	NO	SI	TOTAL GENERAL
Operación Turística	1	3	4
Total general	1	3	4



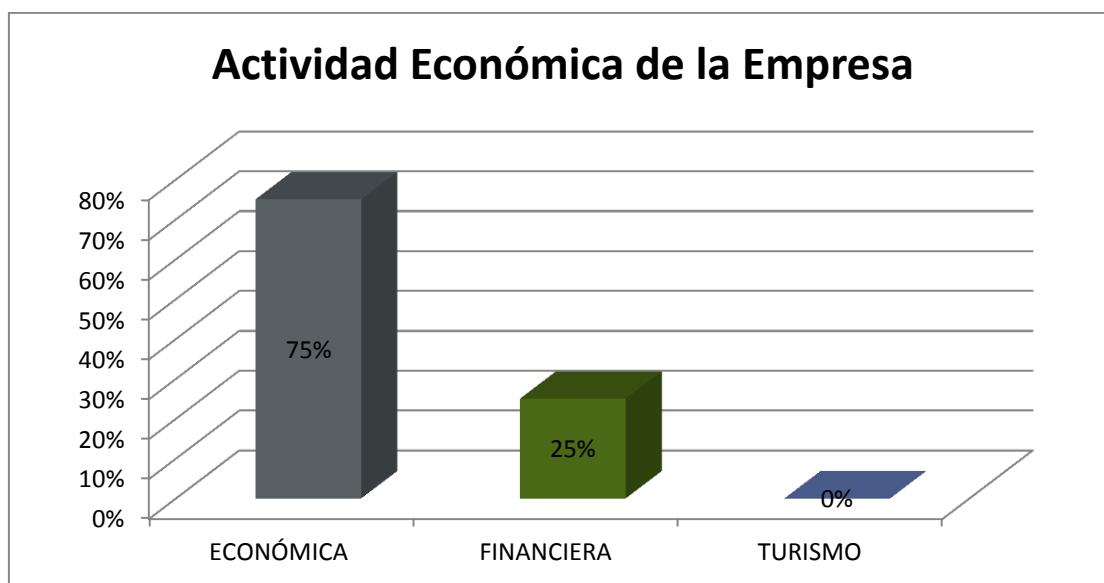
**Fuente: USG**

**Elaborado por: USG**

Según la encuesta realizada a los graduados de la Facultad de Turismo y Hotelería durante el primer proceso del año 2014, se determina que se graduaron en la carrera de Ingeniería en Planificación Turística con énfasis en operación turística 4 alumnos de los cuales, 3 están trabajando en su especialidad y 1 no trabaja en su especialidad.

**Facultad de Turismo y Hotelería – Julio 2014**  
**Tabla y Grafico No. 6: “Actividad económica de la empresas”**  
**Fuente: Unidad Seguimiento a Graduados**

ENFASIS	ECONÓMICA	FINANCIERA	TURISMO	TOTAL GENERAL
Operación Turística	3	1	0	4
Total general	3	1	0	4

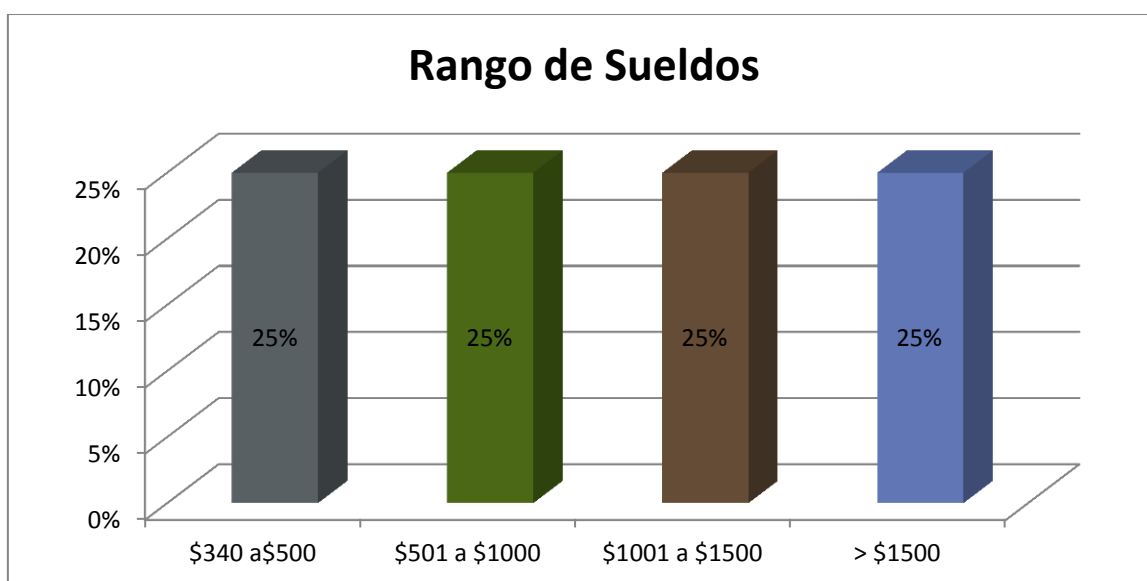


**Fuente: USG**  
**Elaborado por: USG**

Según la encuesta realizada a los graduados de la Facultad de Turismo y Hotelería durante el primer proceso del año 2014, se determina que se graduaron en la carrera de Ingeniería en Planificación Turística con énfasis en operación turística 4 alumnos de los cuales, 3 están trabajando en empresas con actividad económica en general, 1 en empresas del área financiera y ninguno en empresas del sector turístico.

**Facultad de Turismo y Hotelería – Julio 2014**  
**Tabla y Grafico No. 7: “Rango salarial de los graduados”**  
**Fuente: Unidad Seguimiento a Graduados**

ENFASIS	\$340 A\$500	\$501 A \$1000	\$1001 A \$1500	> \$1500	TOTAL GENERAL
Operación Turística	1	1	1	1	4
Total general	1	1	1	1	4



**Fuente: USG**

**Elaborado por: USG**

Según la encuesta realizada a los graduados de la Facultad de Turismo y Hotelería durante el primer proceso del año 2014, se determina que se graduaron en la carrera de Ingeniería en Planificación Turística con énfasis en operación turística 4 alumnos de los cuales, 1 percibe ingresos > \$1500 dólares, 1 percibe ingresos entre \$1001 a \$1500, 1 percibe ingresos a entre \$501 a \$1000 y el otro percibe ingresos entre \$340 a \$500.

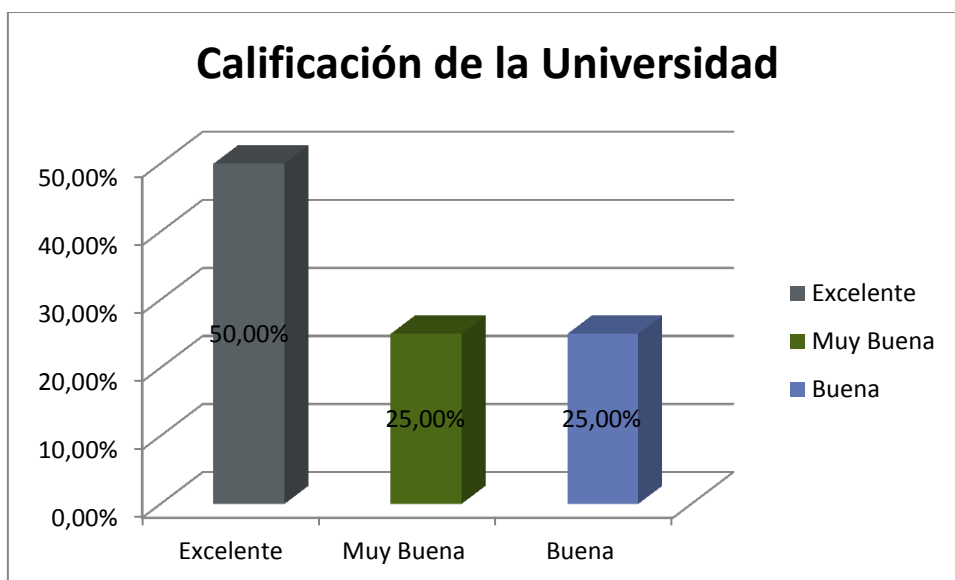
### 3. Percepción del desarrollo profesional

Facultad de Turismo y Hotelería – Julio 2014

Tabla y Grafico No. 8: “Calificación de la formación profesional recibida en la U. Ecotec”

Fuente: Unidad Seguimiento a Graduados

ENFASIS	EXCELENTE	MUY BUENA	BUENA	TOTAL GENERAL
Operación Turística	2	1	1	4
Total general	2	1	1	4



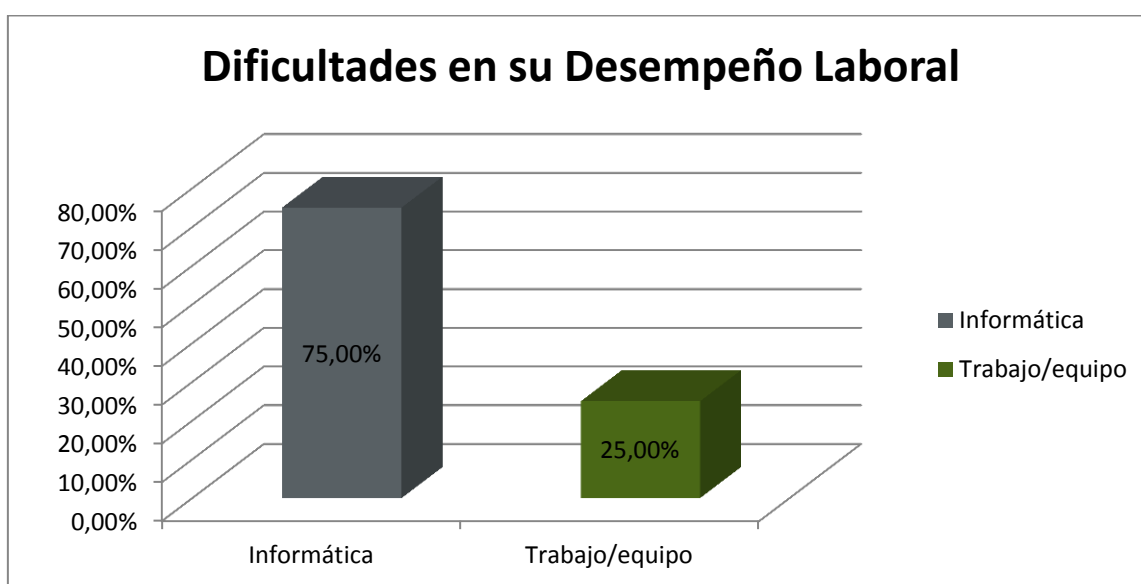
Fuente: USG

Elaborado por: USG

Según la encuesta realizada a los graduados de la Facultad de Turismo y Hotelería durante el primer proceso del año 2014, se determina que se graduaron en la carrera de Ingeniería en Planificación Turística con énfasis en operación turística 4 alumnos de los cuales 2 califican la formación profesional de la universidad como excelente, 1 como muy buena y 1 como buena.

**Facultad de Turismo y Hotelería – Julio 2014**  
**Tabla y Grafico No. 9: “Áreas con mayores dificultades en el desempeño de su profesión”**  
**Fuente: Unidad Seguimiento a Graduados**

ENFASIS	INFORMÁTICA	TRABAJO EN EQUIPO	TOTAL GENERAL
Operación Turística	3	1	4
Total general	3	1	4

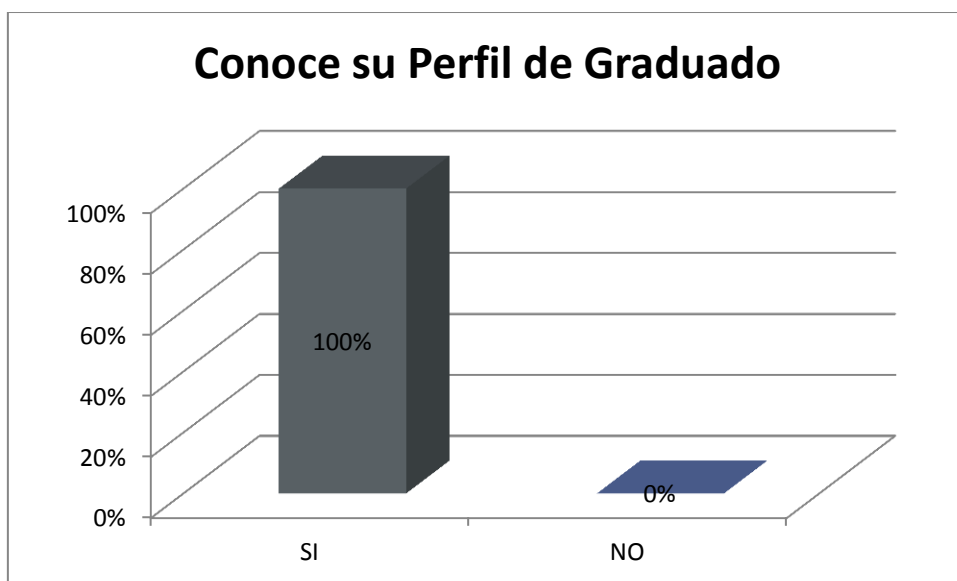


**Fuente: USG**  
**Elaborado por: USG**

Según la encuesta realizada a los graduados de la Facultad de Turismo y Hotelería durante el primer proceso del año 2014, se determina que se graduaron en la carrera de Ingeniería en Planificación Turística con énfasis en operación turística 4 alumnos de los cuales, 3 determina tener dificultades en desempeñarse en área de informática y 1 a la hora de trabajar en equipo.

**Facultad de Turismo y Hotelería – Julio 2014**  
**Tabla y Grafico No. 10: “Graduados que conocen su perfil profesional”**  
**Fuente: Unidad Seguimiento a Graduados**

ENFASIS	SI	TOTAL GENERAL
Operación Turística	4	4
Total general	4	4

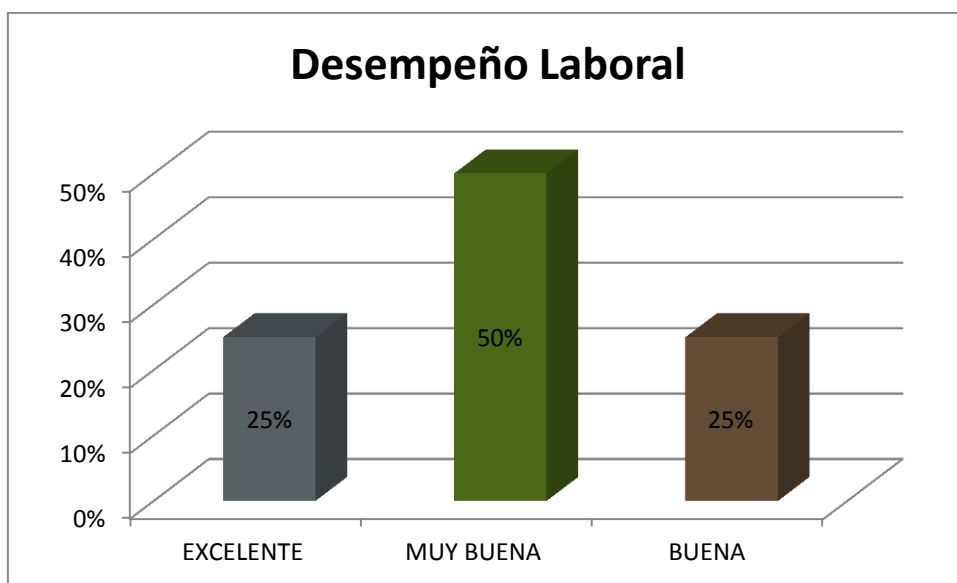


**Fuente: USG**  
**Elaborado por: USG**

Según la encuesta realizada a los graduados de la Facultad de Turismo y Hotelería durante el primer proceso del año 2014, se determina que se graduaron en la carrera de Ingeniería en Planificación Turística con énfasis en operación turística 4 alumnos de los cuales, el 100% conoce su perfil.

**Facultad de Turismo y Hotelería – Julio 2014**  
**Tabla y Grafico No. 11: “Calificación de su desenvolvimiento laboral”**  
**Fuente: Unidad Seguimiento a Graduados**

ENFASIS	EXCELENTE	MUY BUENA	BUENA	TOTAL GENERAL
Operación Turística	1	2	1	4
Total general	1	2	1	4

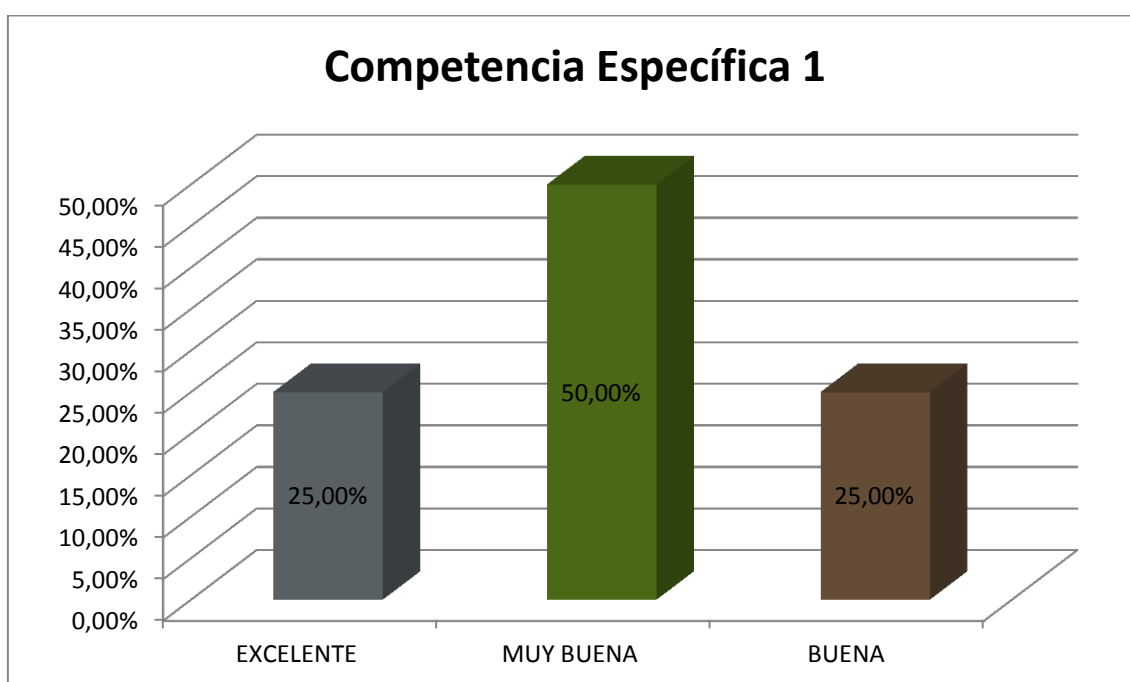


**Fuente: USG**  
**Elaborado por: USG**

Según la encuesta realizada a los graduados de la Facultad de Turismo y Hotelería durante el primer proceso del año 2014, se determina que se graduaron en la carrera de Ingeniería en Planificación Turística con énfasis en operación turística 4 alumnos de los cuales, 1 califica su desempeño laboral como excelente, 2 como muy bueno y 1 como bueno.

**Facultad de Turismo y Hotelería – Julio 2014**  
**Tabla y Grafico No. 12: “Evaluación de la competencia específica N°.1”**  
**Fuente: Unidad Seguimiento a Graduados**

ENFASIS	EXCELENTE	MUY BUENA	BUENA	TOTAL GENERAL
Operación Turística	1	2	1	4
Total general	1	2	1	4

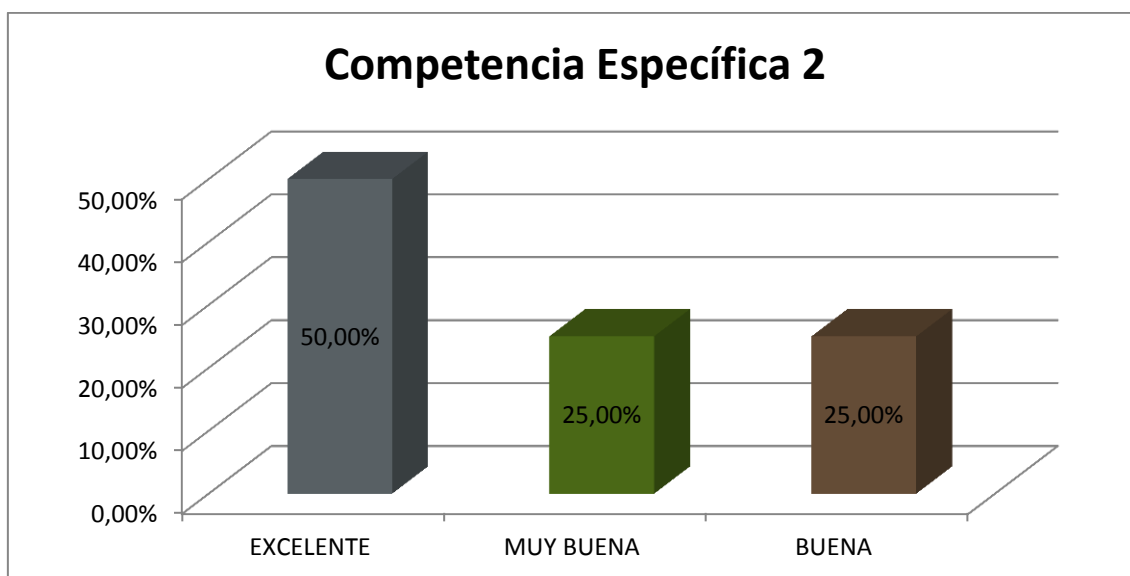


Según la encuesta realizada a los graduados de la Facultad de Turismo y Hotelería durante el primer proceso del año 2014, se determina que se graduaron en la carrera de Ingeniería en Planificación Turística con énfasis en operación turística 4 alumnos de los cuales, 1 califica como excelente la competencia #1 del perfil de la carrera, 2 como muy buena y 1 como buena.



**Facultad de Turismo y Hotelería – Julio 2014**  
**Tabla y Grafico No. 13: “Evaluación de la competencia específica N°.2”**  
**Fuente: Unidad Seguimiento a Graduados**

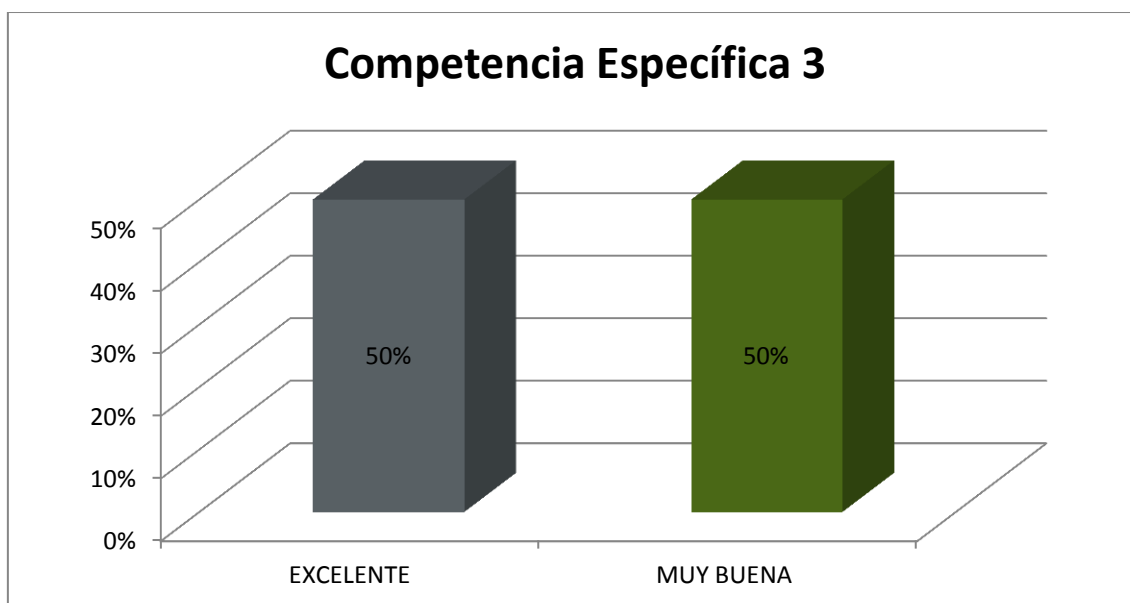
ENFASIS	EXCELENTE	MUY BUENA	BUENA	TOTAL GENERAL
Operación Turística	2	1	1	4
Total general	2	1	1	4



Según la encuesta realizada a los graduados de la Facultad de Turismo y Hotelería durante el primer proceso del año 2014, se determina que se graduaron en la carrera de Ingeniería en Planificación Turística con énfasis en operación turística 4 alumnos de los cuales, 2 califican como excelente la competencia #2 del perfil de la carrera, 1 como muy buena y 1 como buena.

**Facultad de Turismo y Hotelería – Julio 2014**  
**Tabla y Grafico No. 14: “Evaluación de la competencia específica N°.3”**  
**Fuente: Unidad Seguimiento a Graduados**

ENFASIS	EXCELENTE	MUY BUENA	TOTAL GENERAL
Operación Turística	2	2	4
Total general	2	2	4



**Fuente: USG**  
**Elaborado por: USG**

Según la encuesta realizada a los graduados de la Facultad de Turismo y Hotelería durante el primer proceso del año 2014, se determina que se graduaron en la carrera de Ingeniería en Planificación Turística con énfasis en operación turística 4 alumnos de los cuales, 2 califican como excelente la competencia #3 del perfil de la carrera y 2 como muy buena.

**Facultad de Turismo y Hotelería – Julio 2014**  
**Tabla y Grafico No. 15: “Competencia general N°.1: Comunicación oral y/o Escrita”**

**Fuente: Unidad Seguimiento a Graduados**

ENFASIS	EXCELENTE	MUY BUENA	TOTAL GENERAL
Operación Turística	3	1	4
Total general	3	1	4



**Fuente: USG**

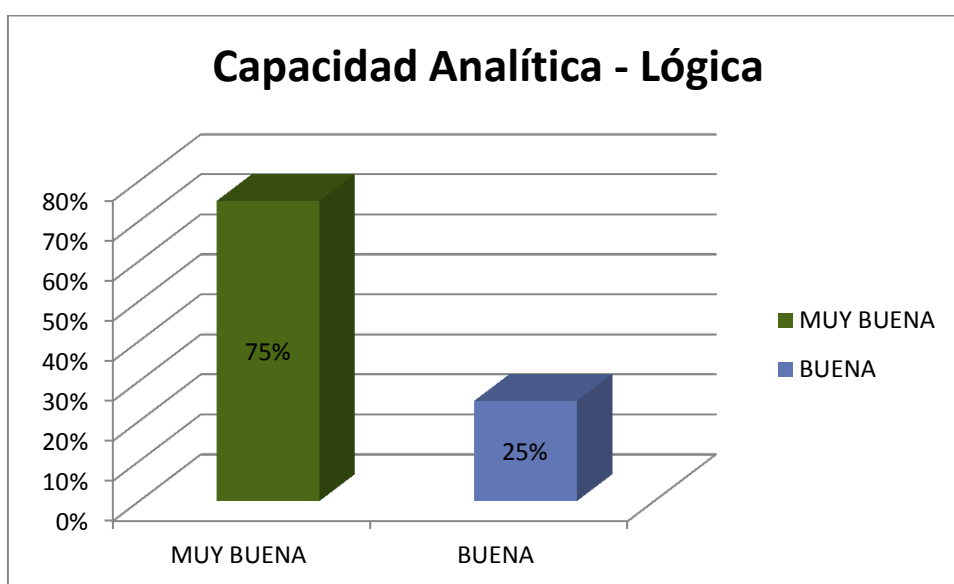
**Elaborado por: USG**

Según la encuesta realizada a los graduados de la Facultad de Turismo y Hotelería durante el primer proceso del año 2014, se determina que se graduaron en la carrera de Ingeniería en Planificación Turística con énfasis en operación turística 4 alumnos de los cuales, solo 1 considera la competencia de comunicación oral y/o escrita como excelente, y 3 como muy buena.

**Facultad de Turismo y Hotelería – Julio 2014**  
**Tabla y Grafico No. 16: “Competencia general N°.2: Capacidad analítica lógica”**

**Fuente: Unidad Seguimiento a Graduados**

ENFASIS	MUY BUENA	BUENA	TOTAL GENERAL
Operación Turística	3	1	4
Total general	3	1	4



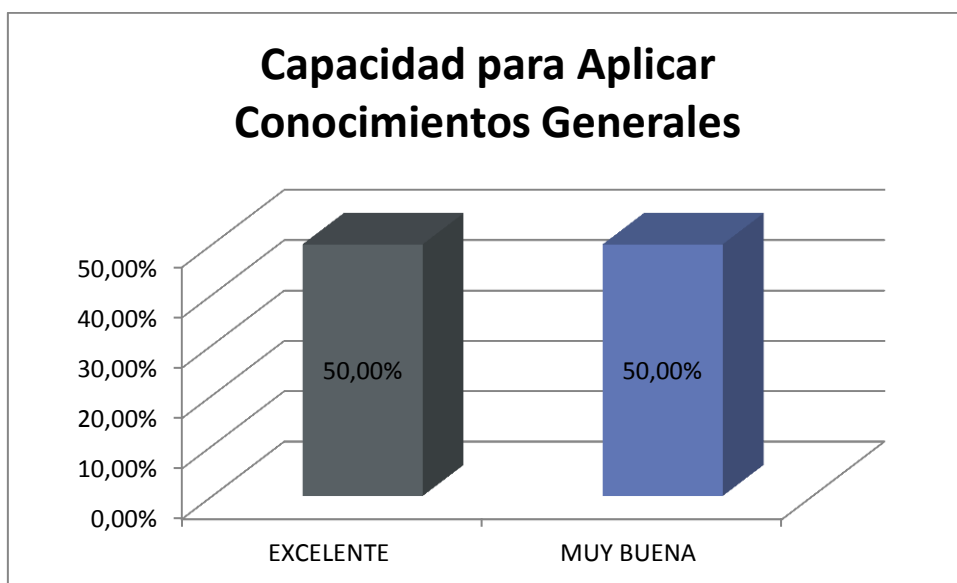
**Fuente: USG**

**Elaborado por: USG**

Según la encuesta realizada a los graduados de la Facultad de Turismo y Hotelería durante el primer proceso del año 2014, se determina que se graduaron en la carrera de Ingeniería en Planificación Turística con énfasis en operación turística 4 alumnos de los cuales, 3 califican como muy buena la competencia de capacidad analítica lógica y 1 como buena.

**Facultad de Turismo y Hotelería – Julio 2014**  
**Tabla y Grafico No. 17: “Competencia general N°.3: Capacidad para aplicar los conocimientos generales”**  
**Fuente: Unidad Seguimiento a Graduados**

ENFASIS	MUY BUENA	BUENA	TOTAL GENERAL
Operación Turística	3	1	4
Total general	3	1	4

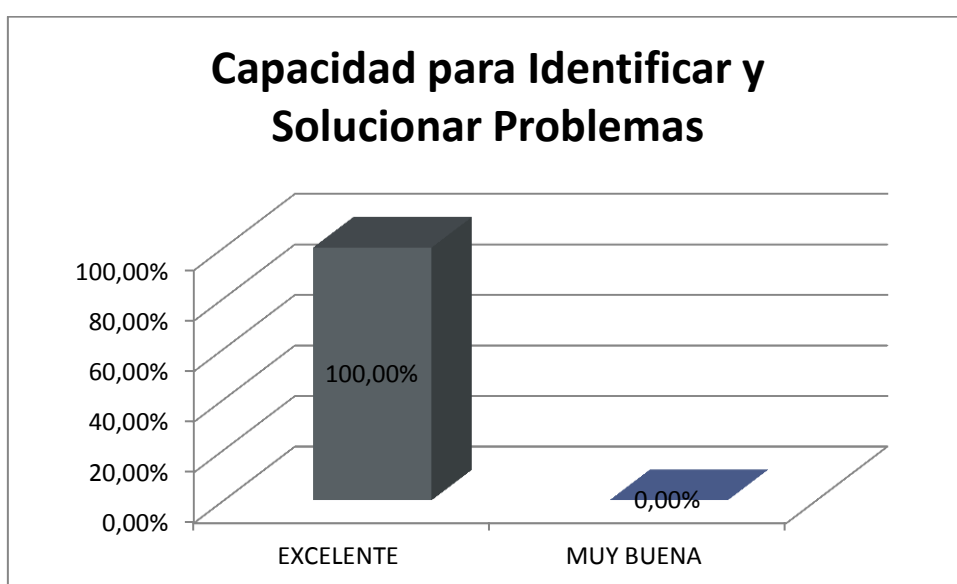


**Fuente: USG**  
**Elaborado por: USG**

Según la encuesta realizada a los graduados de la Facultad de Turismo y Hotelería durante el primer proceso del año 2014, se determina que se graduaron en la carrera de Ingeniería en Planificación Turística con énfasis en operación turística 4 alumnos de los cuales, 3 calificaron la competencia de capacidad para aplicar los conocimientos generales como muy buena y 1 como bueno.

**Facultad de Turismo y Hotelería – Julio 2014**  
**Tabla y Grafico No. 18: “Competencia general N°.4: Capacidad para identificar y solucionar problemas de su área”**  
**Fuente: Unidad Seguimiento a Graduados**

ENFASIS	EXCELENTE	TOTAL GENERAL
Operación Turística	4	0
Total general	4	0

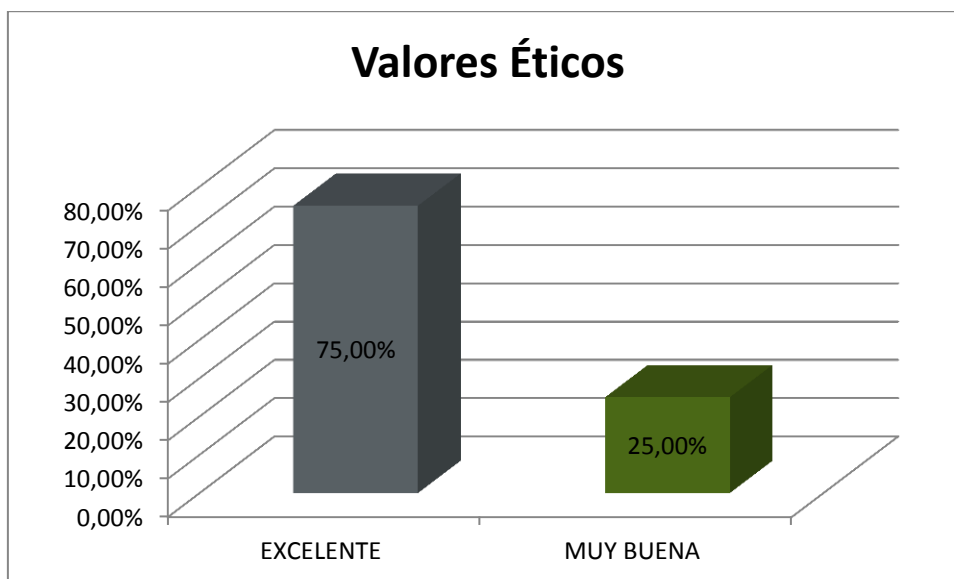


**Fuente: USG**  
**Elaborado por: USG**

Según la encuesta realizada a los graduados de la Facultad de Turismo y Hotelería durante el primer proceso del año 2014, se determina que se graduaron en la carrera de Ingeniería en Planificación Turística con énfasis en operación turística 4 alumnos de los cuales, el 100% califica la competencia de capacidad de identificar y solucionar problemas de su área como excelente.

**Facultad de Turismo y Hotelería – Julio 2014**  
**Tabla y Grafico No. 19: “Competencia general N°.5: Valores Éticos”**  
**Fuente: Unidad Seguimiento a Graduados**

ENFASIS	EXCELENTE	MUY BUENA	TOTAL GENERAL
Operación Turística	3	1	4
Total general	3	1	4



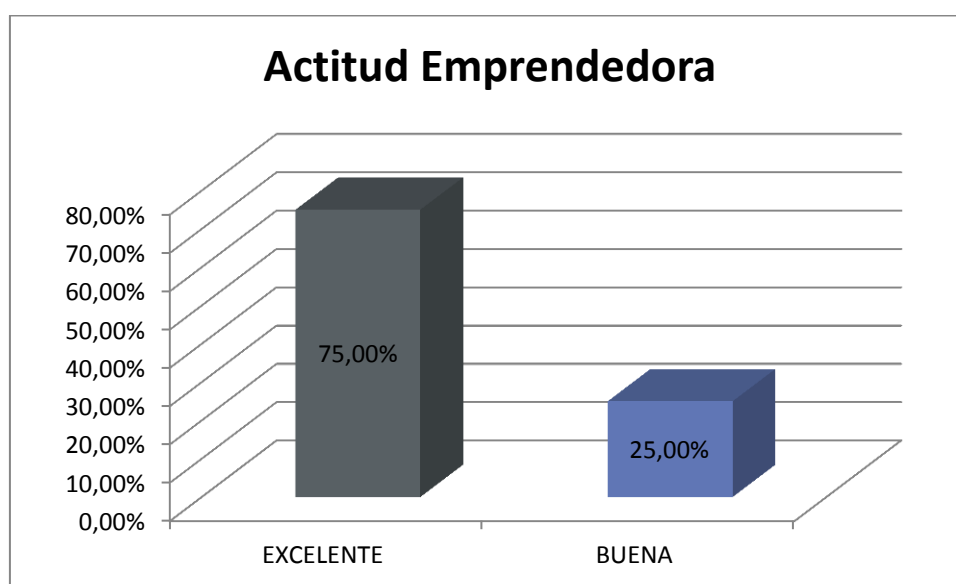
**Fuente: USG**  
**Elaborado por: USG**

Según la encuesta realizada a los graduados de la Facultad de Turismo y Hotelería durante el primer proceso del año 2014, se determina que se graduaron en la carrera de Ingeniería en Planificación Turística con énfasis en operación turística 4 alumnos de los cuales, 3 alumnos califican la competencia de valores éticos como excelente y 1 como muy buena.

**Facultad de Turismo y Hotelería – Julio 2014**  
**Tabla y Grafico No. 20: “Competencia general N°.6: Actitud emprendedora”**

**Fuente: Unidad Seguimiento a Graduados**

ENFASIS	EXCELENTE	BUENA	TOTAL GENERAL
Operación Turística	3	1	4
Total general	3	1	4



**Fuente: USG**

**Elaborado por: USG**

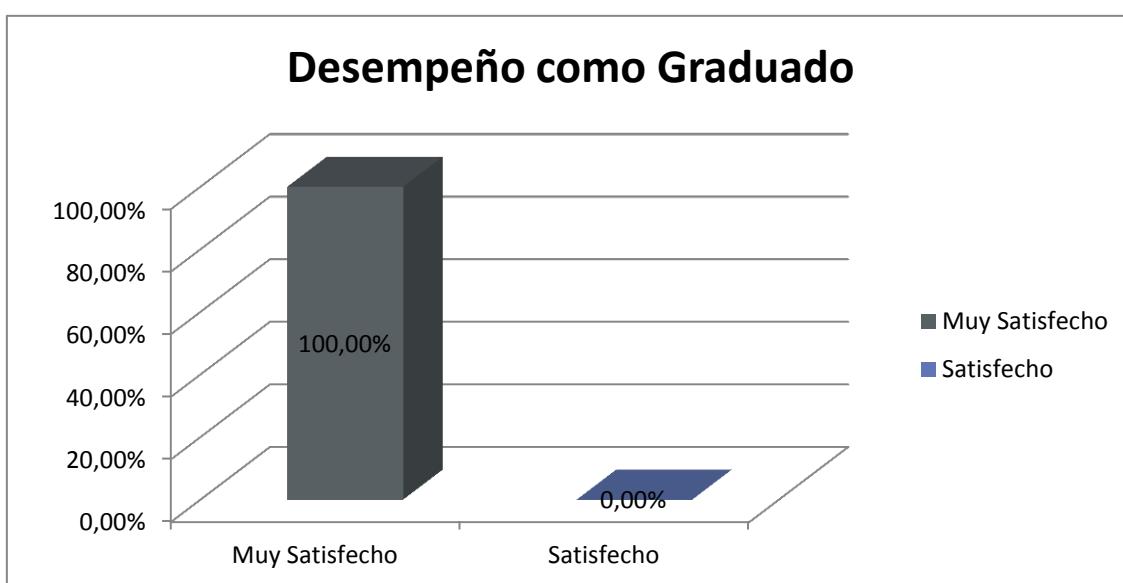
Según la encuesta realizada a los graduados de la Facultad de Turismo y Hotelería durante el primer proceso del año 2014, se determina que se graduaron en la carrera de Ingeniería en Planificación Turística con énfasis en operación turística 4 alumnos de los cuales, 3 califican la competencia de actitud emprendedora como excelente y solo 1 como muy buena.



**Facultad de Turismo y Hotelería – Julio 2014**  
**Tabla y Grafico No. 21: “Evaluación general de su desempeño como graduado”**

**Fuente: Unidad Seguimiento a Graduados**

ENFASIS	MUY SATISFECHO	SATISFECHO	TOTAL GENERAL
Operación Turística	4	-	4
Total general	4	-	4



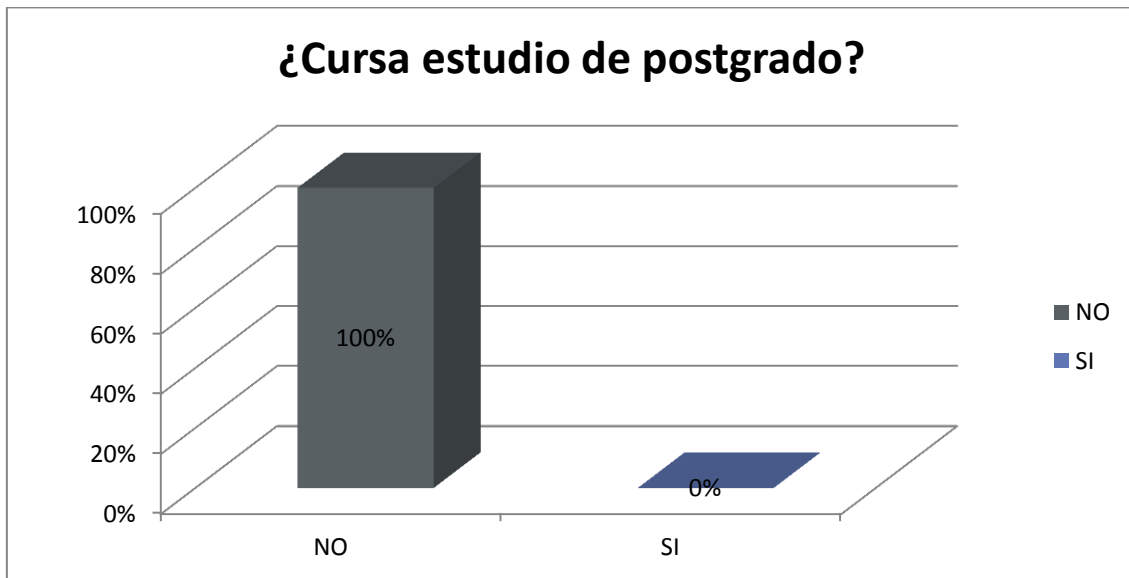
**Fuente: USG**  
**Elaborado por: USG**

Según la encuesta realizada a los graduados de la Facultad de Turismo y Hotelería durante el primer proceso del año 2014, se determina que se graduaron en la carrera de Ingeniería en Planificación Turística con énfasis en operación turística 4 alumnos de los cuales, el 100% calificó como muy satisfecho su desempeño como graduado.

#### 4. Preferencias de estudio

Facultad de Turismo y Hotelería – Julio 2014  
Tabla y Grafico No. 22: “Graduados que están cursando un postgrado”  
Fuente: Unidad Seguimiento a Graduados

ENFASIS	NO	TOTAL GENERAL
Operación Turística	4	4
Total general	4	4



Fuente: USG

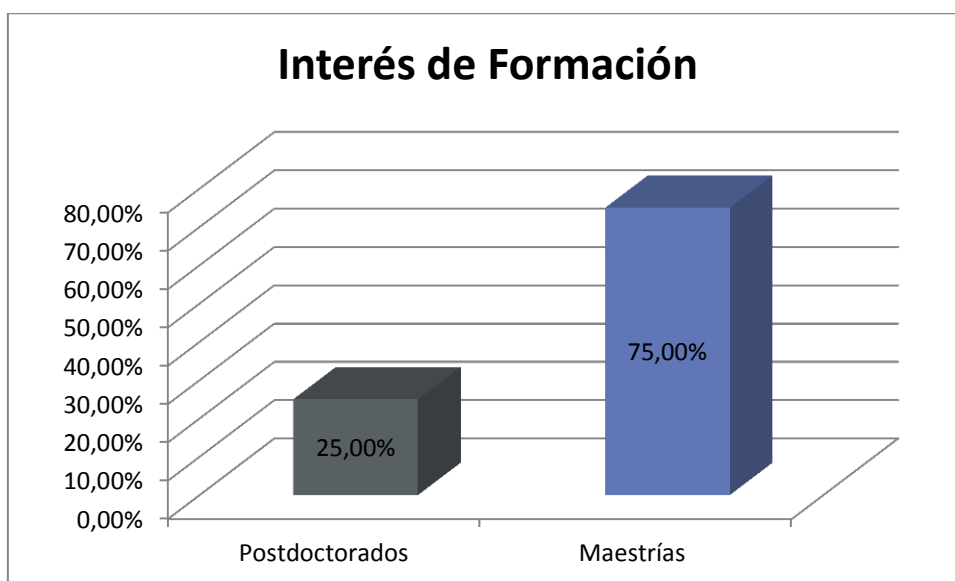
Elaborado por: USG

Según la encuesta realizada a los graduados de la Facultad de Turismo y Hotelería durante el primer proceso del año 2014, se determina que se graduaron en la carrera de Ingeniería en Planificación Turística con énfasis en operación turística 4 alumnos de los cuales ninguno está cursando postgragos.

**Facultad de Turismo y Hotelería – Julio 2014**  
**Tabla y Grafico No. 23: “Interés de formación profesional complementaria”**

**Fuente: Unidad Seguimiento a Graduados**

ENFASIS	POSTDOCTORADOS	MAESTRIAS	TOTAL GENERAL
Operación Turística	1	3	4
Total general	1	3	4



**Fuente: USG**

**Elaborado por: USG**

Según la encuesta realizada a los graduados de la Facultad de Turismo y Hotelería durante el primer proceso del año 2014, se determina que se graduaron en la carrera de Ingeniería en Planificación Turística con énfasis en operación turística 4 alumnos de los cuales a 1 le interesa seguir estudios de postdoctorado y a 3 estudios de maestrías.

**FACULTAD DE TURISMO Y  
HOTELERÍA**

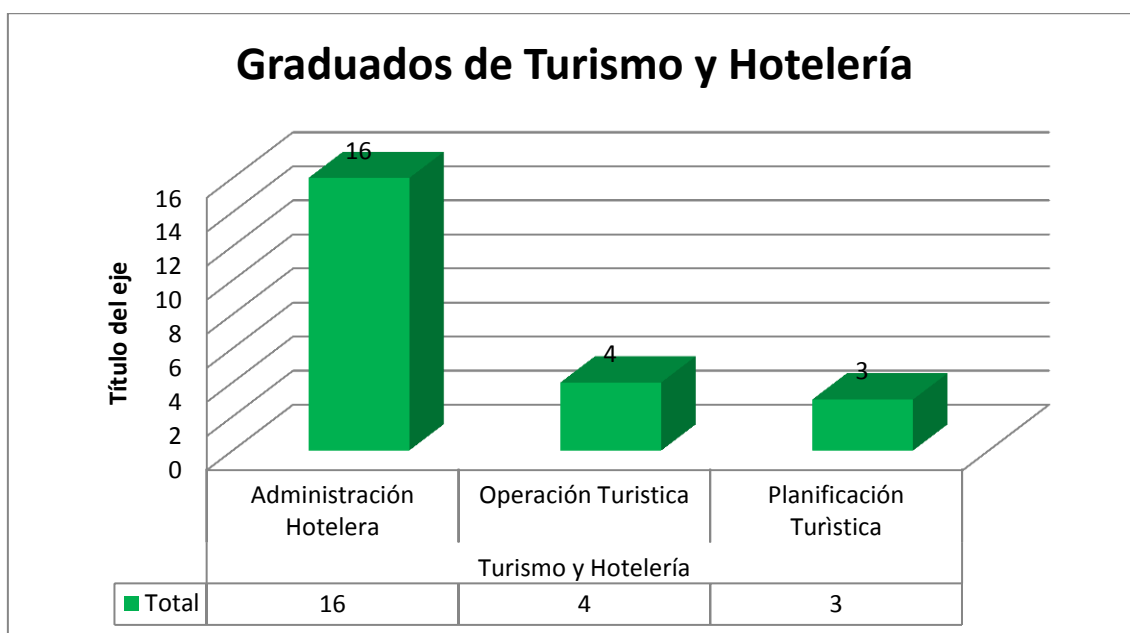
**CARRERA: PLANIFICACIÓN  
TURÍSTICA**

## Facultad de Turismo y Hotelería

### 5. Información general

**Facultad de Turismo y Hotelería – Julio 2014**  
**Tabla y Gráfica 1: "Cantidad de Encuestados"**  
**Fuente: Unidad Seguimiento a Graduados**

Facultad	Cantidad
<b>Turismo y Hotelería</b>	
Hotelería	16
Operación Turística	4
Planificación Turística	3
<b>Total general</b>	<b>23</b>



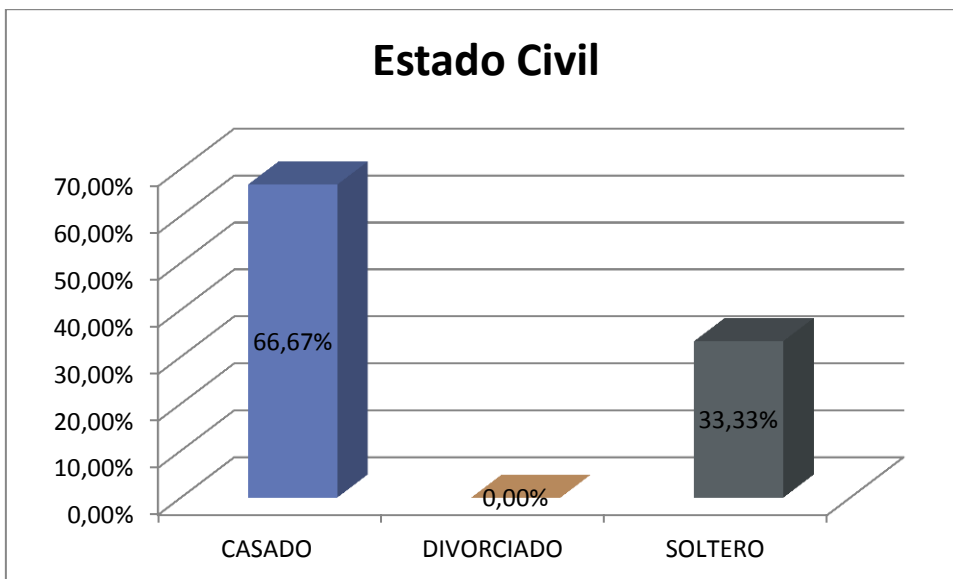
Fuente: USG

Elaborado por: USG

Según la encuesta realizada a los graduados del primer proceso de Grado 2014 de la Facultad de Turismo y Hotelería se determina que se graduaron 23 alumnos de los cuales 16 alumnos pertenecían a la carrera Ingeniería en Administración Hotelera y de la carrera de Ingeniería en Planificación Turística 4 graduados con énfasis en Operación Turística y 3 con énfasis en Planificación Turística

**Facultad de Turismo y Hotelería – Julio 2014**  
**Tabla y Grafico No. 2: “Estado Civil de los graduados encuestados”**  
**Fuente: Unidad Seguimiento a Graduados**

	Casado	Divorciado	Soltero	Total general
Planificación Turística	2	-	1	3
Total general	2	-	1	3



Fuente: USG

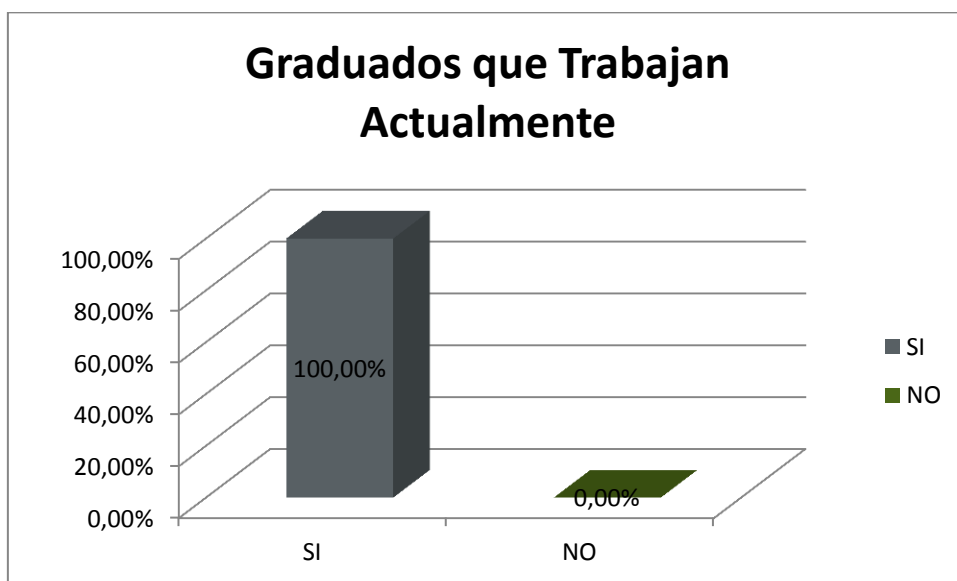
Elaborado por: USG

Según la encuesta realizada a los graduados de la Facultad de Turismo y Hotelería durante el primer proceso del año 2014, se determina que se graduaron en la carrera de Ingeniería en Planificación Turística con énfasis en planificación turística 3 alumnos, estando 2 casados y 1 soltero.

## 6. Situación laboral actual

Facultad de Turismo y Hotelería – Julio 2014  
Tabla y Grafico No. 3: “Cantidad de Graduados que trabajan actualmente”  
Fuente: Unidad Seguimiento a Graduados

ENFASIS	SI	NO	TOTAL
Planificación Turística	3	-	3
Total general	3	-	3



Fuente: USG

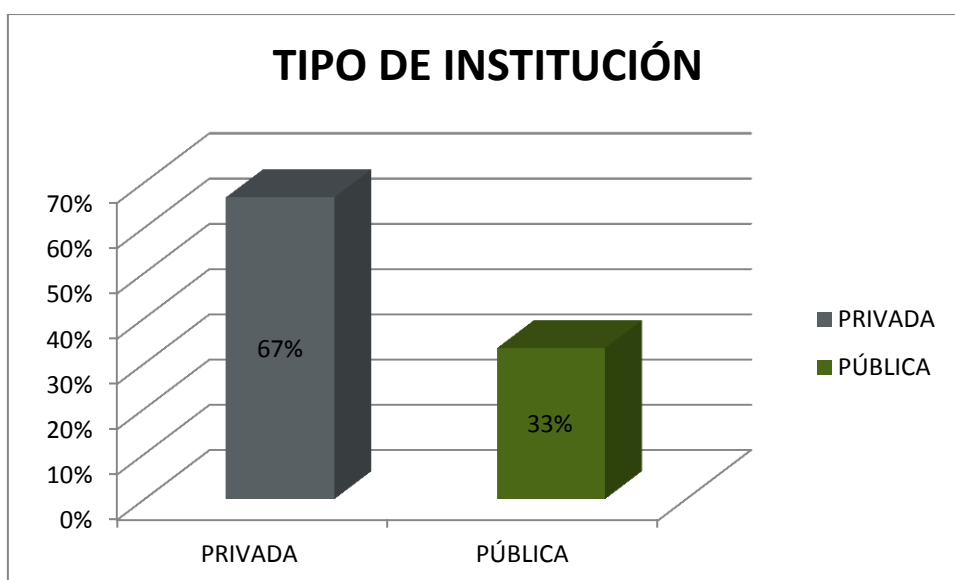
Elaborado por: USG

Según la encuesta realizada a los graduados de la Facultad de Turismo y Hotelería durante el primer proceso del año 2014, se determina que se graduaron en la carrera de Ingeniería en Planificación Turística con énfasis en planificación turística 3 alumnos de los cuales el 100% se encuentra trabajando.

**Facultad de Turismo y Hotelería – Julio 2014**  
**Tabla y Grafico No. 4: “Tipo de institución en la que trabajan los graduados”**

**Fuente: Unidad Seguimiento a Graduados**

ENFASIS	PRIVADA	PÚBLICA	TOTAL GENERAL
Planificación Turística	2	1	3
Total general	2	1	3



**Fuente: USG**

**Elaborado por: USG**

Según la encuesta realizada a los graduados de la Facultad de Turismo y Hotelería durante el primer proceso del año 2014, se determina que se graduaron en la carrera de Ingeniería en Planificación Turística con énfasis en planificación turística 3 alumnos de los cuales el 67% se encuentra trabajando en instituciones del sector privado y el 33% en el sector público.

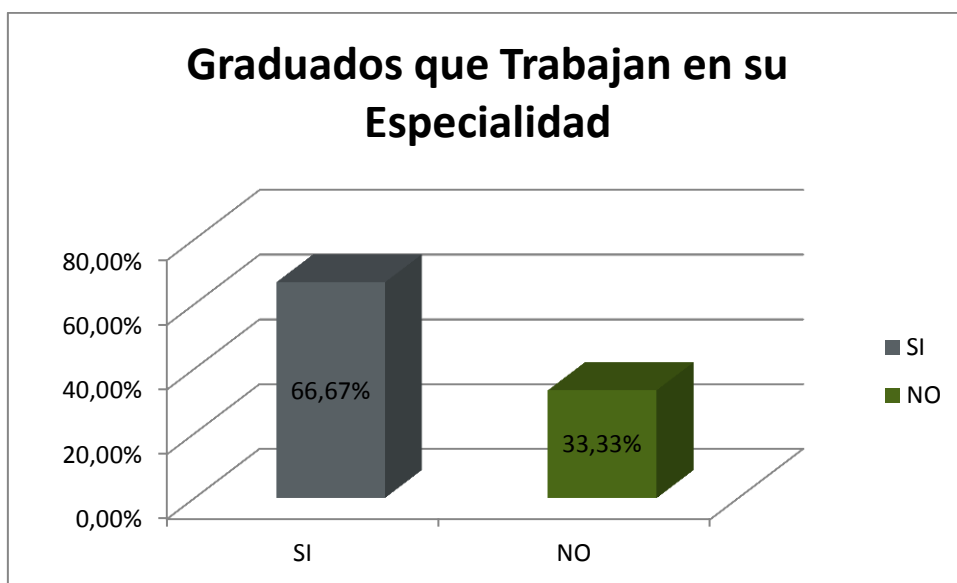


**Facultad de Turismo y Hotelería – Julio 2014**

**Tabla y Grafico No. 5: “Graduados que trabajan en su especialidad”**

**Fuente: Unidad Seguimiento a Graduados**

ENFASIS	NO	SI	TOTAL GENERAL
Planificación Turística	1	2	3
Total general	1	2	3



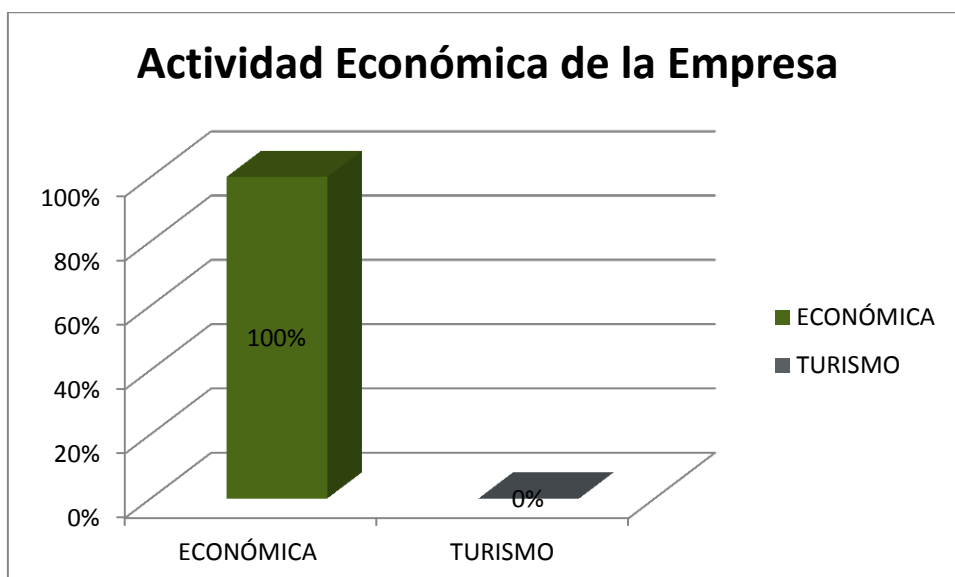
**Fuente: USG**

**Elaborado por: USG**

Según la encuesta realizada a los graduados de la Facultad de Turismo y Hotelería durante el primer proceso del año 2014, se determina que se graduaron en la carrera de Ingeniería en Planificación Turística con énfasis en planificación turística 3 alumnos de los cuales, 2 están trabajando en su especialidad y 1 no.

**Facultad de Turismo y Hotelería – Julio 2014**  
**Tabla y Grafico No. 6: “Actividad económica de la empresas”**  
**Fuente: Unidad Seguimiento a Graduados**

ENFASIS	ECONÓMICA	TURISMO	TOTAL GENERAL
Planificación Turística	3	-	3
Total general	3	-	3



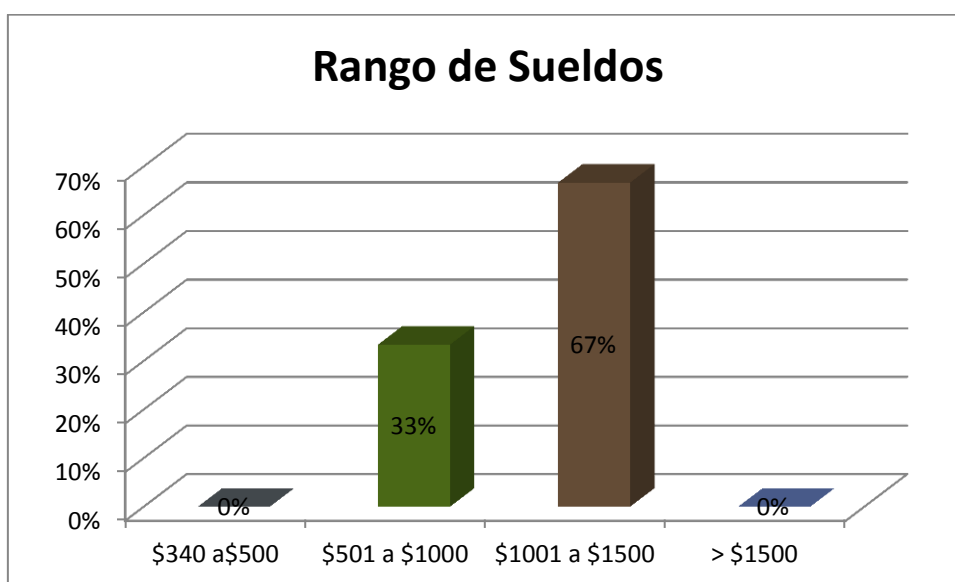
**Fuente: USG**

**Elaborado por: USG**

Según la encuesta realizada a los graduados de la Facultad de Turismo y Hotelería durante el primer proceso del año 2014, se determina que se graduaron en la carrera de Ingeniería en Planificación Turística con énfasis en planificación turística 3 alumnos de los cuales, el 100% están trabajando en empresas con actividad económica en general y ninguno en empresas del sector turístico.

**Facultad de Turismo y Hotelería – Julio 2014**  
**Tabla y Grafico No. 7: “Rango salarial de los graduados”**  
**Fuente: Unidad Seguimiento a Graduados**

ENFASIS	\$340 A\$500	\$501 A \$1000	\$1001 A \$1500	> \$1500	TOTAL GENERAL
Planificación Turística	-	1	2	-	3
Total general	-	1	2	-	3



**Fuente: USG**

**Elaborado por: USG**

Según la encuesta realizada a los graduados de la Facultad de Turismo y Hotelería durante el primer proceso del año 2014, se determina que se graduaron en la carrera de Ingeniería en Planificación Turística con énfasis en planificación turística 3 alumnos de los cuales, ninguno percibe ingresos > \$1500 dólares, 2 perciben ingresos entre \$1001 a \$1500, 1 percibe ingresos a entre \$501 a \$1000 y ninguno percibe ingresos entre \$340 a \$500.

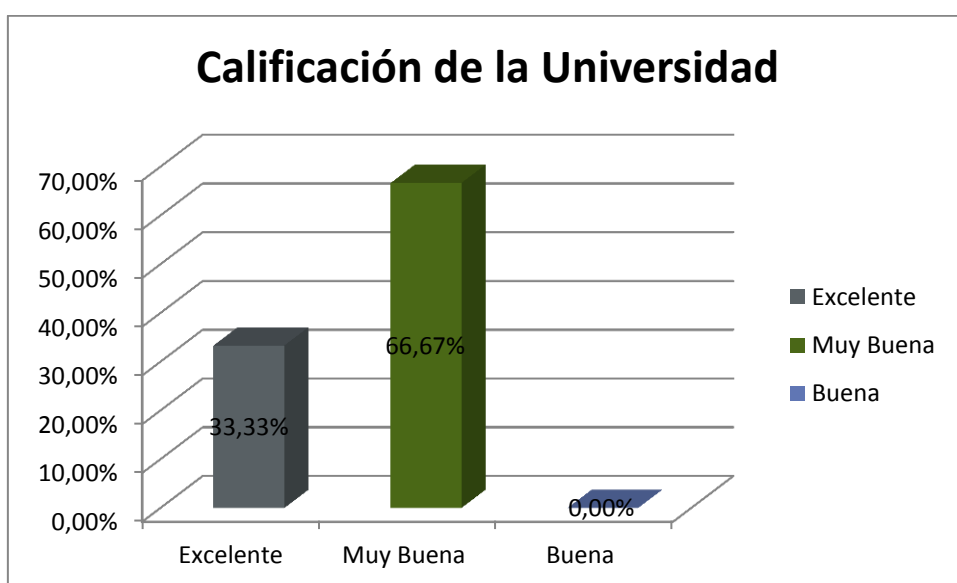
## 7. Percepción del desarrollo profesional

Facultad de Turismo y Hotelería – Julio 2014

Tabla y Grafico No. 8: “Calificación de la formación profesional recibida en la U. Ecotec”

Fuente: Unidad Seguimiento a Graduados

ENFASIS	EXCELENTE	MUY BUENA	BUENA	TOTAL GENERAL
Planificación Turística	1	2	-	3
Total general	1	2	-	3



Fuente: USG

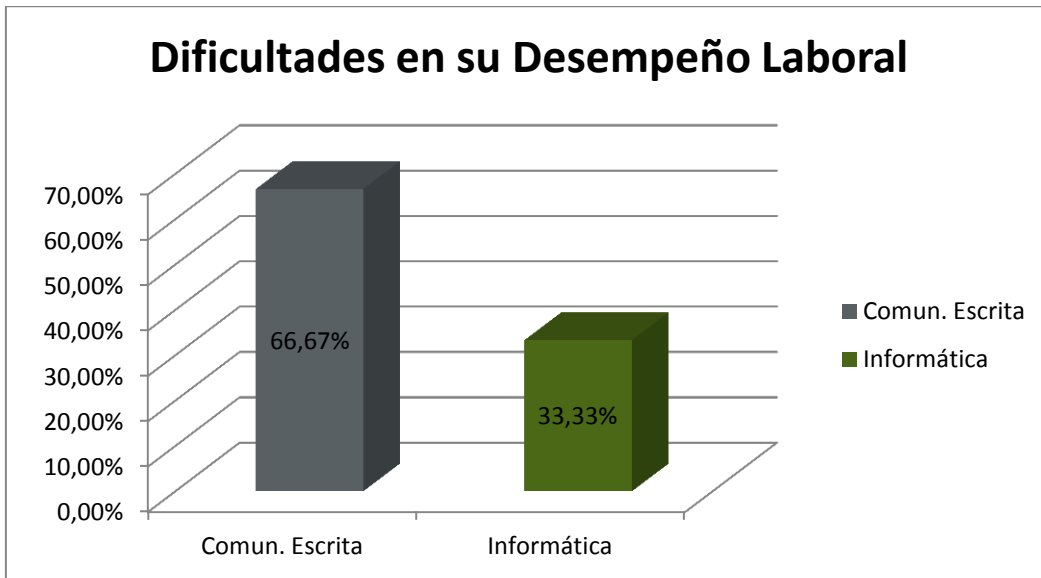
Elaborado por: USG

Según la encuesta realizada a los graduados de la Facultad de Turismo y Hotelería durante el primer proceso del año 2014, se determina que se graduaron en la carrera de Ingeniería en Planificación Turística con énfasis en planificación turística 3 alumnos de los cuales 1 califica la formación profesional de la universidad como excelente 2 como muy buena.

**Facultad de Turismo y Hotelería – Julio 2014**  
**Tabla y Grafico No. 9: “Áreas con mayores dificultades en el desempeño de su profesión”**

**Fuente: Unidad Seguimiento a Graduados**

ENFASIS	COMUNICACIÓN ESCRITA	INFORMÁTICA	TOTAL GENERAL
Planificación Turística	2	1	3
Total general	2	1	3



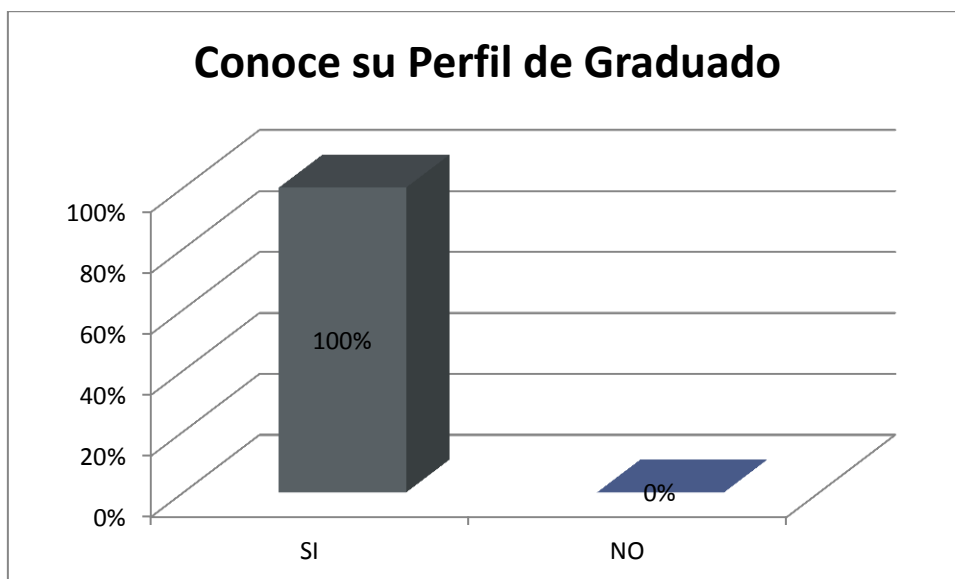
**Fuente: USG**

**Elaborado por: USG**

Según la encuesta realizada a los graduados de la Facultad de Turismo y Hotelería durante el primer proceso del año 2014, se determina que se graduaron en la carrera de Ingeniería en Planificación Turística con énfasis en planificación turística 3 alumnos de los cuales, 2 señalan tener dificultades en comunicación escrita y 1 en el área de informática.

**Facultad de Turismo y Hotelería – Julio 2014**  
**Tabla y Grafico No. 10: “Graduados que conocen su perfil profesional”**  
**Fuente: Unidad Seguimiento a Graduados**

ENFASIS	SI	TOTAL GENERAL
Planificación Turística	3	3
Total general	3	3



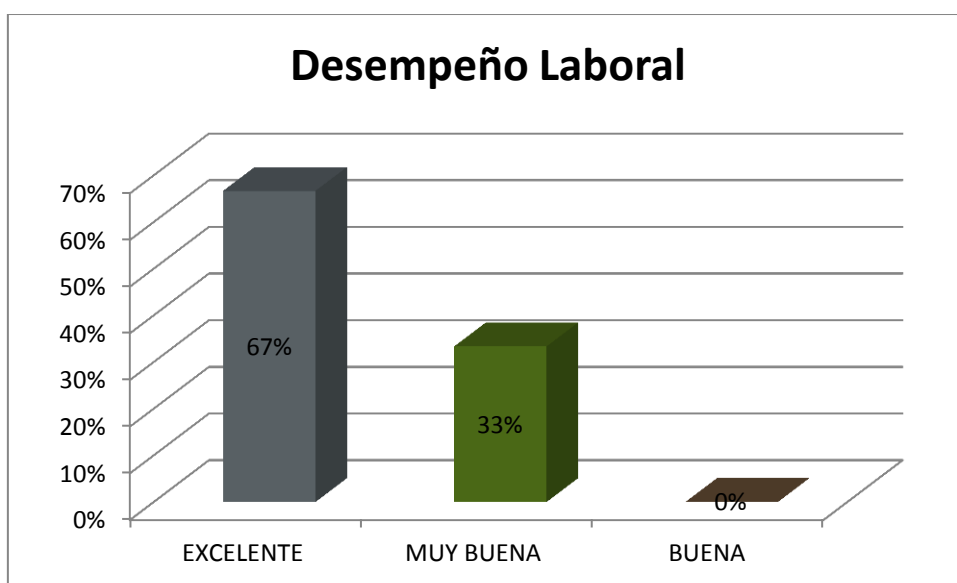
**Fuente: USG**

**Elaborado por: USG**

Según la encuesta realizada a los graduados de la Facultad de Turismo y Hotelería durante el primer proceso del año 2014, se determina que se graduaron en la carrera de Ingeniería en Planificación Turística con énfasis en planificación turística 3 alumnos de los cuales, el 100% conoce su perfil.

**Facultad de Turismo y Hotelería – Julio 2014**  
**Tabla y Grafico No. 11: “Calificación de su desenvolvimiento laboral”**  
**Fuente: Unidad Seguimiento a Graduados**

ENFASIS	EXCELENTE	MUY BUENA	BUENA	TOTAL GENERAL
Planificación Turística	2	1	-	3
Total general	2	1	-	3

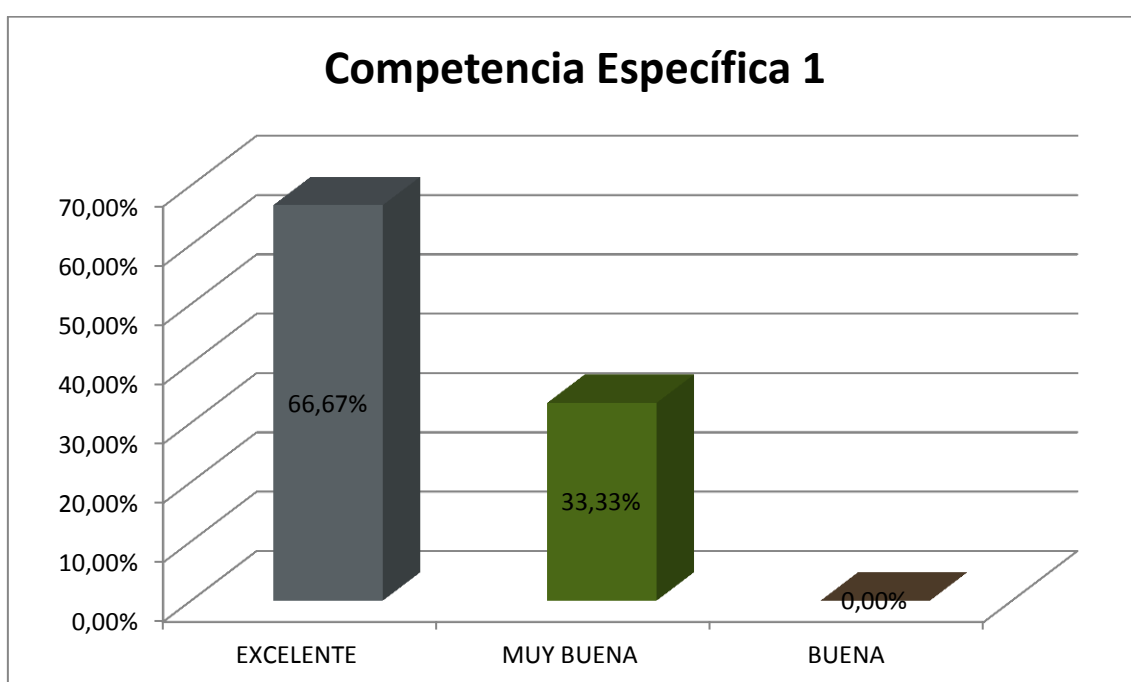


**Fuente: USG**  
**Elaborado por: USG**

Según la encuesta realizada a los graduados de la Facultad de Turismo y Hotelería durante el primer proceso del año 2014, se determina que se graduaron en la carrera de Ingeniería en Planificación Turística con énfasis en planificación turística 3 alumnos de los cuales, 2 califican su desempeño laboral como excelente y 1 como muy bueno.

**Facultad de Turismo y Hotelería – Julio 2014**  
**Tabla y Grafico No. 12: “Evaluación de la competencia específica N°.1”**  
**Fuente: Unidad Seguimiento a Graduados**

ENFASIS	EXCELENTE	MUY BUENA	BUENA	TOTAL GENERAL
Planificación Turística	2	1	-	3
Total general	2	1	-	3

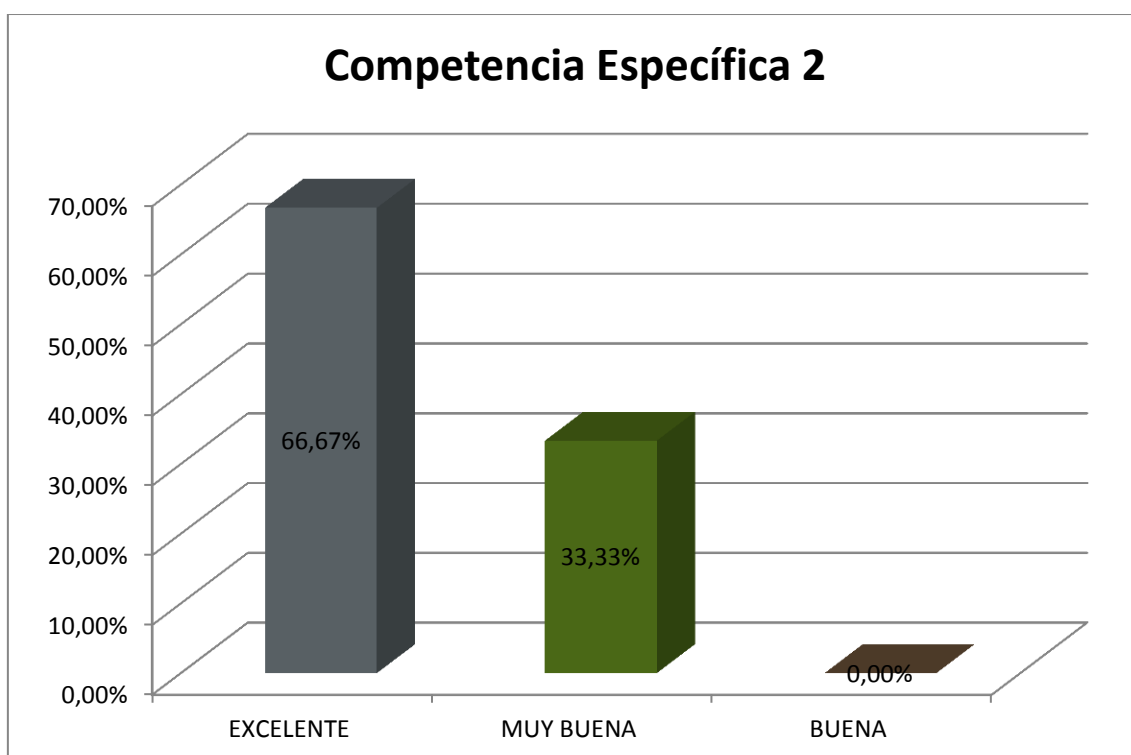


Según la encuesta realizada a los graduados de la Facultad de Turismo y Hotelería durante el primer proceso del año 2014, se determina que se graduaron en la carrera de Ingeniería en Planificación Turística con énfasis en planificación turística 3 alumnos de los cuales, 2 califican como excelente la competencia #1 del perfil de la carrera y 1 como muy buena.



**Facultad de Turismo y Hotelería – Julio 2014**  
**Tabla y Grafico No. 13: “Evaluación de la competencia específica N°.2”**  
**Fuente: Unidad Seguimiento a Graduados**

ENFASIS	EXCELENTE	MUY BUENA	BUENA	TOTAL GENERAL
Planificación Turística	2	1	-	3
Total general	2	1	-	3

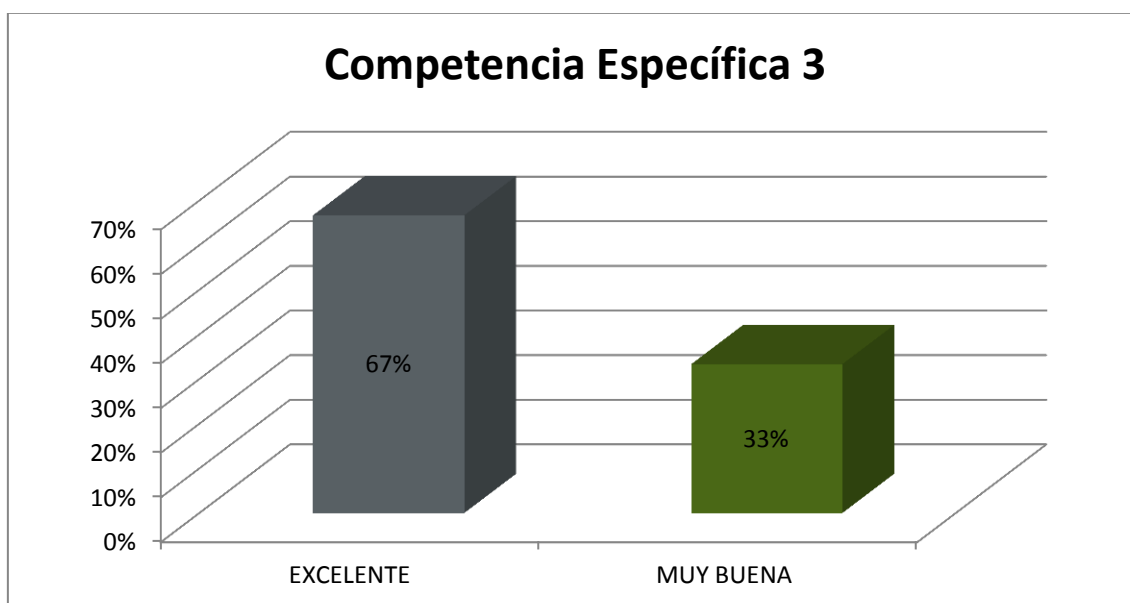


**Fuente: USG**  
**Elaborado por: USG**

Según la encuesta realizada a los graduados de la Facultad de Turismo y Hotelería durante el primer proceso del año 2014, se determina que se graduaron en la carrera de Ingeniería en Planificación Turística con énfasis en planificación turística 3 alumnos de los cuales, 2 califican como excelente la competencia #2 del perfil de la carrera y 1 como muy buena.

**Facultad de Turismo y Hotelería – Julio 2014**  
**Tabla y Grafico No. 14: “Evaluación de la competencia específica N°.3”**  
**Fuente: Unidad Seguimiento a Graduados**

ENFASIS	EXCELENTE	MUY BUENA	TOTAL GENERAL
Planificación Turística	2	1	3
Total general	2	1	3



**Fuente: USG**

**Elaborado por: USG**

Según la encuesta realizada a los graduados de la Facultad de Turismo y Hotelería durante el primer proceso del año 2014, se determina que se graduaron en la carrera de Ingeniería en Planificación Turística con énfasis en planificación turística 3 alumnos de los cuales, 2 califican como excelente la competencia #3 del perfil de la carrera y 1 como muy buena.

**Facultad de Turismo y Hotelería – Julio 2014**  
**Tabla y Grafico No. 15: “Competencia general N°.1: Comunicación oral y/o Escrita”**

**Fuente: Unidad Seguimiento a Graduados**

ENFASIS	EXCELENTE	MUY BUENA	TOTAL GENERAL
Planificación Turística	1	2	3
Total general	1	2	3



**Fuente: USG**

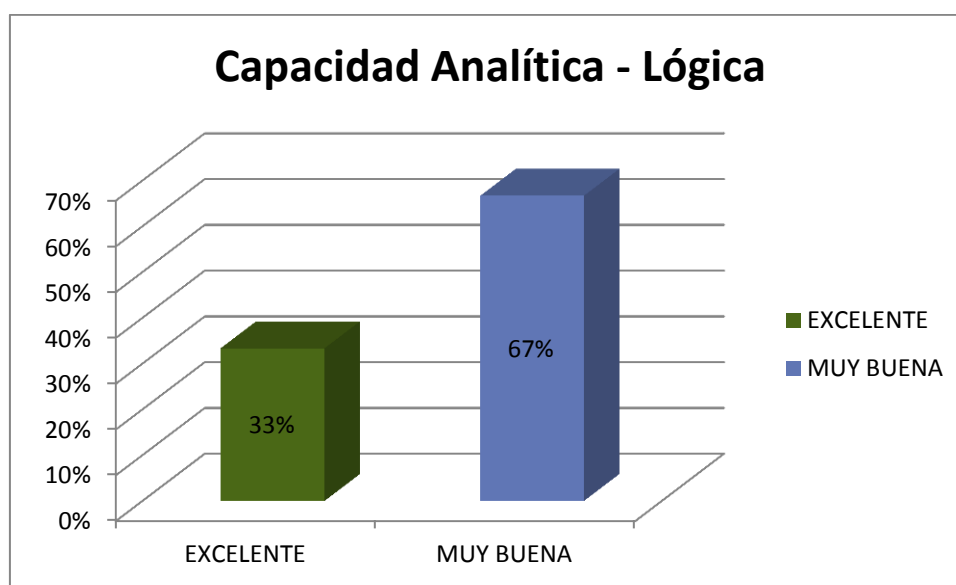
**Elaborado por: USG**

Según la encuesta realizada a los graduados de la Facultad de Turismo y Hotelería durante el primer proceso del año 2014, se determina que se graduaron en la carrera de Ingeniería en Planificación Turística con énfasis en planificación turística 3 alumnos de los cuales, solo 1 considera la competencia de comunicación oral y/o escrita como excelente y 2 como muy buena.

**Facultad de Turismo y Hotelería – Julio 2014**  
**Tabla y Grafico No. 16: “Competencia general N°.2: Capacidad analítica lógica”**

**Fuente: Unidad Seguimiento a Graduados**

ENFASIS	EXCELENTE	MUY BUENA	TOTAL GENERAL
Planificación Turística	1	2	3
Total general	1	2	3



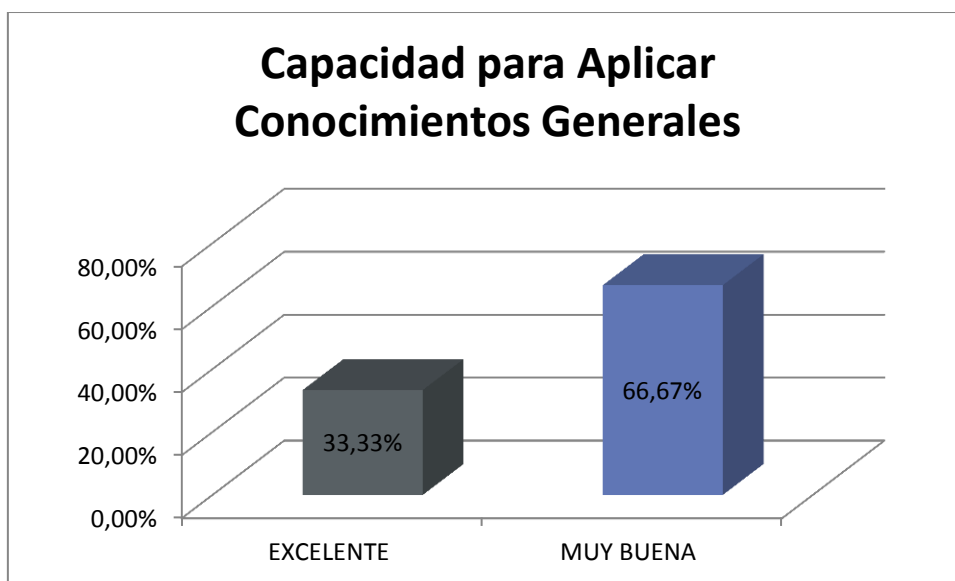
**Fuente: USG**

**Elaborado por: USG**

Según la encuesta realizada a los graduados de la Facultad de Turismo y Hotelería durante el primer proceso del año 2014, se determina que se graduaron en la carrera de Ingeniería en Planificación Turística con énfasis en planificación turística 3 alumnos de los cuales, 3 califican como muy buena la competencia de capacidad analítica lógica y 1 como buena.

**Facultad de Turismo y Hotelería – Julio 2014**  
**Tabla y Grafico No. 17: “Competencia general N°.3: Capacidad para aplicar los conocimientos generales”**  
**Fuente: Unidad Seguimiento a Graduados**

ENFASIS	EXCELENTE	MUY BUENA	TOTAL GENERAL
Planificación Turística	1	2	3
Total general	1	2	3



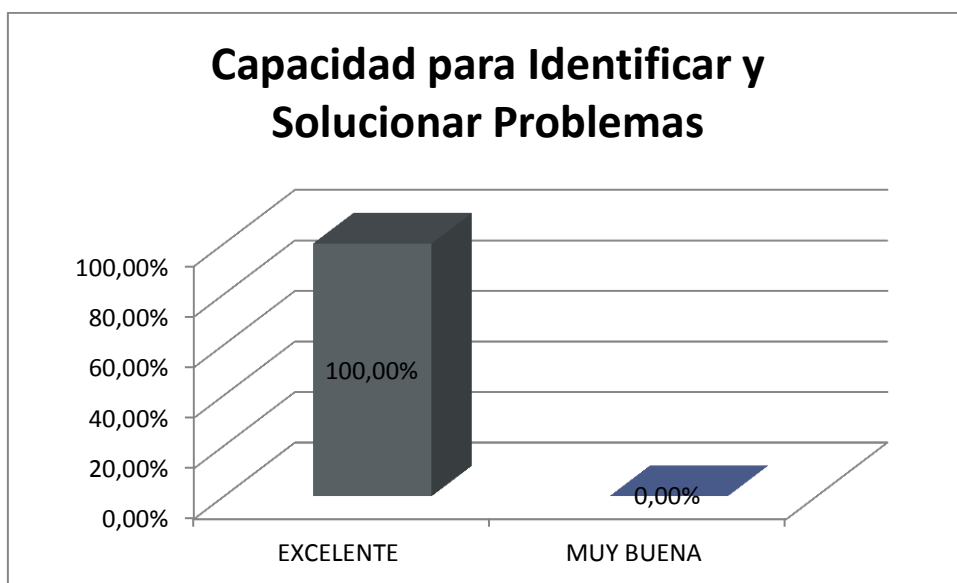
**Fuente: USG**

**Elaborado por: USG**

Según la encuesta realizada a los graduados de la Facultad de Turismo y Hotelería durante el primer proceso del año 2014, se determina que se graduaron en la carrera de Ingeniería en Planificación Turística con énfasis en planificación turística 3 alumnos de los cuales, 1 calificó la competencia de capacidad para aplicar los conocimientos generales como excelente y 2 como muy bueno.

**Facultad de Turismo y Hotelería – Julio 2014**  
**Tabla y Grafico No. 18: “Competencia general N°.4: Capacidad para identificar y solucionar problemas de su área”**  
**Fuente: Unidad Seguimiento a Graduados**

ENFASIS	EXCELENTE	TOTAL GENERAL
Planificación Turística	3	3
Total general	3	3

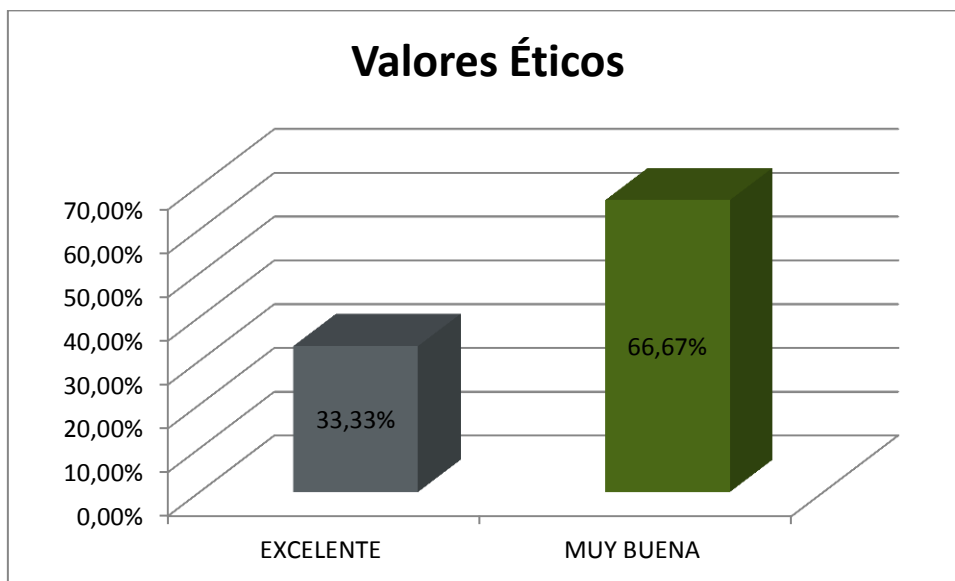


**Fuente: USG**  
**Elaborado por: USG**

Según la encuesta realizada a los graduados de la Facultad de Turismo y Hotelería durante el primer proceso del año 2014, se determina que se graduaron en la carrera de Ingeniería en Planificación Turística con énfasis en planificación turística 3 alumnos de los cuales, el 100% califica la competencia de capacidad de identificar y solucionar problemas de su área como excelente.

**Facultad de Turismo y Hotelería – Julio 2014**  
**Tabla y Grafico No. 19: “Competencia general N°.5: Valores Éticos”**  
**Fuente: Unidad Seguimiento a Graduados**

ENFASIS	EXCELENTE	MUY BUENA	TOTAL GENERAL
Planificación Turística	1	2	3
Total general	1	2	3



**Fuente: USG**

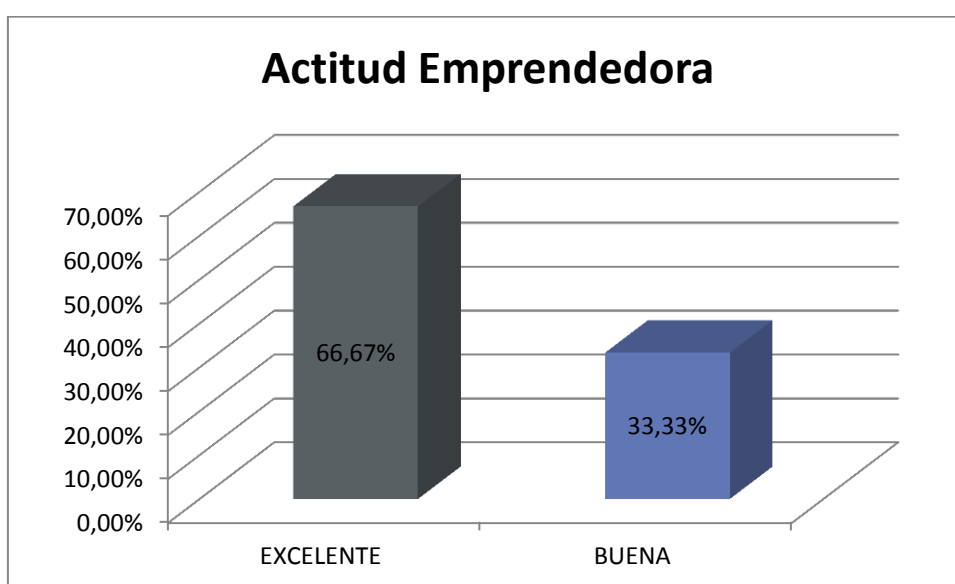
**Elaborado por: USG**

Según la encuesta realizada a los graduados de la Facultad de Turismo y Hotelería durante el primer proceso del año 2014, se determina que se graduaron en la carrera de Ingeniería en Planificación Turística con énfasis en planificación turística 3 alumnos de los cuales, 1 alumno califica la competencia de valores éticos como excelente y 2 como muy buena.

**Facultad de Turismo y Hotelería – Julio 2014**  
**Tabla y Grafico No. 20: “Competencia general N°.6: Actitud emprendedora”**

**Fuente: Unidad Seguimiento a Graduados**

ENFASIS	EXCELENTE	MUY BUENA	TOTAL GENERAL
Planificación Turística	2	1	3
Total general	2	1	3



**Fuente: USG**

**Elaborado por: USG**

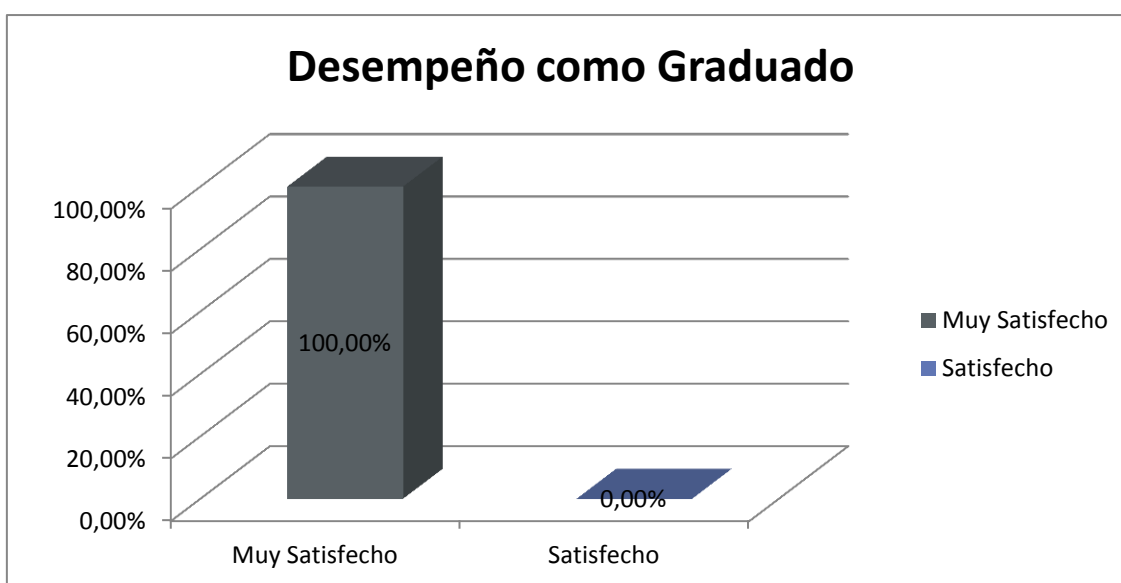
Según la encuesta realizada a los graduados de la Facultad de Turismo y Hotelería durante el primer proceso del año 2014, se determina que se graduaron en la carrera de Ingeniería en Planificación Turística con énfasis en planificación turística 3 alumnos de los cuales, 2 califican la competencia de actitud emprendedora como excelente y solo 1 como muy buena.



**Facultad de Turismo y Hotelería – Julio 2014**  
**Tabla y Grafico No. 21: “Evaluación general de su desempeño como graduado”**

**Fuente: Unidad Seguimiento a Graduados**

ENFASIS	MUY SATISFECHO	SATISFECHO	TOTAL GENERAL
Planificación Turística	3	-	3
Total general	3	-	3



**Fuente: USG**

**Elaborado por: USG**

Según la encuesta realizada a los graduados de la Facultad de Turismo y Hotelería durante el primer proceso del año 2014, se determina que se graduaron en la carrera de Ingeniería en Planificación Turística con énfasis en planificación turística 3 alumnos de los cuales, el 100% calificó como muy satisfecho su desempeño como graduado.

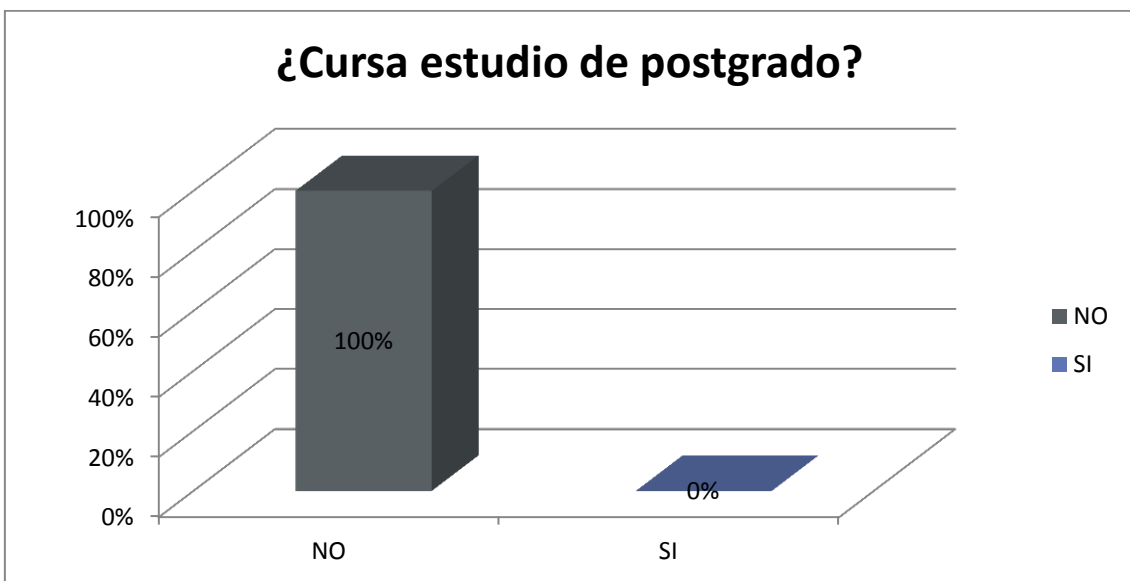
## 8. Preferencias de estudio

Facultad de Turismo y Hotelería – Julio 2014

Tabla y Grafico No. 22: “Graduados que están cursando un postgrado”

Fuente: Unidad Seguimiento a Graduados

ENFASIS	NO	TOTAL GENERAL
Planificación Turística	3	3
Total general	3	3



Fuente: USG

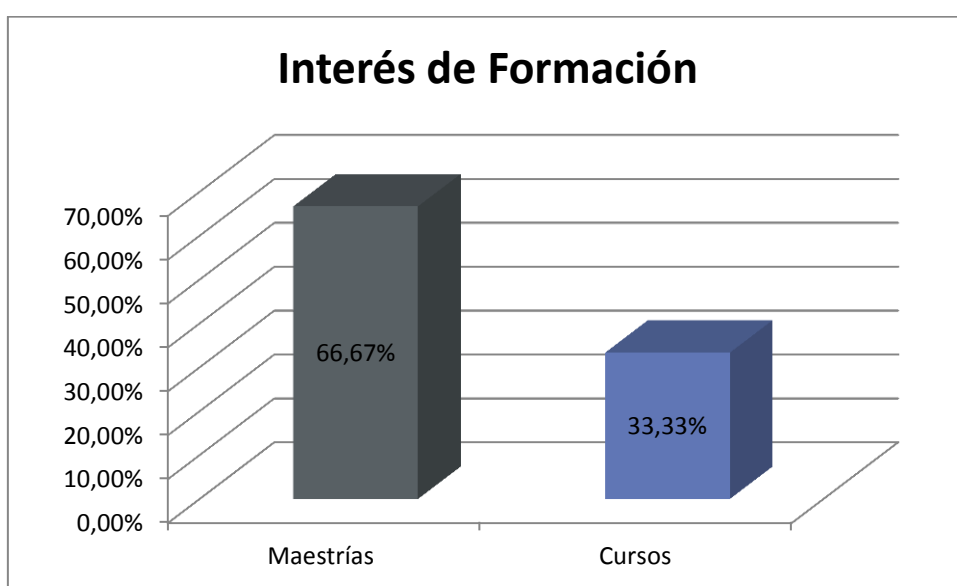
Elaborado por: USG

Según la encuesta realizada a los graduados de la Facultad de Turismo y Hotelería durante el primer proceso del año 2014, se determina que se graduaron en la carrera de Ingeniería en Planificación Turística con énfasis en planificación turística 3 alumnos de los cuales ninguno está cursando postgrados.

**Facultad de Turismo y Hotelería – Julio 2014**  
**Tabla y Grafico No. 23: “Interés de formación profesional complementaria”**

**Fuente: Unidad Seguimiento a Graduados**

ENFASIS	MAESTRÍAS	CURSOS	TOTAL GENERAL
Planificación Turística	2	1	3
Total general	2	1	3



**Fuente: USG**

**Elaborado por: USG**

Según la encuesta realizada a los graduados de la Facultad de Turismo y Hotelería durante el primer proceso del año 2014, se determina que se graduaron en la carrera de Ingeniería en Planificación Turística con énfasis en planificación turística 3 alumnos de los cuales a 2 les interesa seguir estudios de maestría y 1 está interesado en cursos de formación profesional.